



Cámara de Comercio
de Sogamoso



CARACTERIZACIÓN DEL TEJIDO EMPRESARIAL 2025

TÓPAGA
BOYACÁ



Cámara de Comercio Sogamoso

Caracterización Tejido Empresarial
Tópaga

Presidente ejecutivo

Henry Alberto Valcárcel Vega

Directora de Promoción y Desarrollo

Nelby Constanza Pulido Gómez

Coordinador de Promoción y Desarrollo

Andrés Valderrama Gómez

Profesional Universitario – Universidad Pedagógica y Tecnológica de Colombia

Sergio Nicolás Miño Hernández



TABLA DE CONTENIDO

Contenido

Cámara de Comercio Sogamoso	2
Presidente ejecutivo	2
Directora de Promoción y Desarrollo	2
Coordinador de Promoción y Desarrollo	2
Profesional Universitario – Universidad Pedagógica y Tecnológica de Colombia .	2
1. CARACTERIZACIÓN MUNICIPIO DE TÓPAGA	5
INTRODUCCIÓN	5
1.1 DATOS DEMÓGRAFICOS	6
Tabla 1. Población por sexo y distribución urbano-rural Censo 2018/ Proyección 2025	6
1.2 DATOS ECONÓMICOS	7
Tabla 2. Valor agregado a nivel municipal provincia de Sugamuxi (cifras en miles de millones) 2023.....	7
1.3 REPRESENTACIÓN PORCENTUAL MUNICIPAL (EMPRESAS VIGENTES 2025) 8	
Tabla 3. Unidades vigentes totales 2025	8
Gráfico 1. Unidades vigentes representación porcentual 2025	8
1.4 CLASIFICACIÓN DE EMPRESAS SEGÚN SU TAMAÑO	9
Tabla 4. Clasificación tamaño empresas Tópaga 2025	9
Gráfico 2. Unidades vigentes por tamaño representación porcentual 2025	10
1.5 CLASIFICACIÓN EMPRESAS SEGÚN SU TIPO DE ORGANIZACIÓN	10
Tabla 5. Tipo de organización empresas Tópaga 2025.....	10
Gráfico 3. Unidades vigentes por organización representación porcentual 2025	11
1.6 CLASIFICACIÓN EMPRESAS SEGÚN SU ACTIVIDAD ECONÓMICA	11
Tabla 6. Empresas por sección CIIU Tópaga 2025	11
1.6.1 UNIDADES EMPRESARIALES Y VALOR DE ACTIVOS	12
Tabla 7. Sección A: Agricultura, ganadería, caza, silvicultura y pesca	12
Tabla 8. Sección B: Explotación de minas y canteras	13
Tabla 9. Sección C: Industrias manufactureras.....	13
Tabla 10. Sección E: Distribución de agua; evacuación y tratamiento de aguas residuales, gestión de desechos y actividades de saneamiento ambiental	13
Tabla 11. Sección G: Comercio al por mayor y al por menor; reparación de vehículos automotores y motocicletas.....	14



Tabla 12. Sección H: Transporte y almacenamiento.....	15
Tabla 13. Sección I: Alojamiento y servicios de comida.....	15
Tabla 14. Sección J: Información y comunicaciones.....	15
Tabla 15. Sección R: actividades artísticas, de entretenimiento y recreación.....	16
Tabla 16. Sección S: otras actividades de servicios.....	16
2. MATRÍCULAS, RENOVACIONES Y CANCELACIONES	16
Gráfico 4. Matrículas, renovaciones y cancelaciones 2024	16
2.1 Comparación años 2022, 2023 y 2024 matrículas, renovaciones y cancelaciones Tópaga	17
Gráfico 5. Tópaga matrículas, renovaciones y cancelaciones	17
3. BIBLIOGRAFÍA.....	17

1. CARACTERIZACIÓN MUNICIPIO DE TÓPAGA

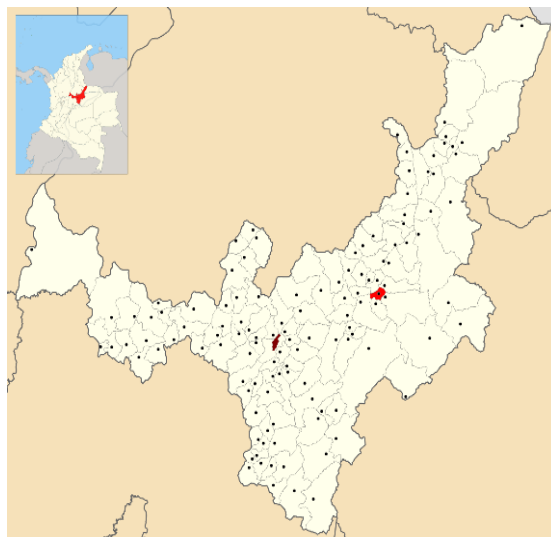
INTRODUCCIÓN

Este estudio tiene como propósito ofrecer un panorama detallado de las actividades económicas desarrolladas en el municipio de Tópaga, de modo que aporte información de respaldo a los empresarios y autoridades locales del crecimiento económico del municipio, así mismo, se identifica las actividades que tienen un impacto relevante en la generación del empleo y los ingresos operativos.

Este informe se fundamenta principalmente en la información proveniente de la base de datos de la Cámara de Comercio de Sogamoso, actualizada al 31 de julio de 2025, con base en lo anterior se identifica que el tejido empresarial de Tópaga está conformado por unidades dedicadas a diversas actividades económicas clasificadas según la Clasificación Industrial Internacional Uniforme de todas las actividades económicas (CIIU), el cual es usado desde el año 2000 y cuya revisión (4) es una adaptación elaborada y revisada para el caso colombiano por la DIAN.

Se aclara que esta información incluye exclusivamente a las unidades vigentes que renovaron su registro mercantil a 31 de julio de 2025, adicionalmente, se informa que el recuento de ingresos está dado por criterio propio de cada unidad al momento de renovar su registro, para efectos de no duplicar información, se excluye la categoría establecimiento que se ve representada en la categoría persona natural.

1.1 DATOS DEMÓGRAFICOS



Tópaga está en la provincia de Sugamuxi, departamento de Boyacá. El municipio tiene una extensión de 37 km², con altitud alrededor de 2.900 m y variación entre 2.400 y 3.200 m. Está atravesado por los ríos Chicamocha, Gámeza y Monguí.

Población y distribución urbano–rural

Tabla 1. Población por sexo y distribución urbano-rural Censo 2018/ Proyección 2025

POBLACIÓN	MUJERES (2018)	MUJERES (2025)	HOMBRES (2018)	HOMBRES (2025)
CABECERA MUNICIPAL	556	615	510	576
ZONA RURAL	1314	1317	1221	1235
TOTAL	1870	1932	1731	1811

Fuente: Elaboración propia a partir de datos: Censo DANE (2018), Proyecciones DANE (2025)

En 2025, el (51,6%) de la población son mujeres y el (48,4%) son hombres.

En 2025, el (31,8%) de la población vive en la cabecera municipal y el (68,2%) vive en la zona rural.

1.2 DATOS ECONÓMICOS

Tópaga es un municipio cuyo aporte económico provincial es modesto pero con unas características definidas donde su economía es mixta basada en minería (carbón), agricultura donde destaca como el octavo productor departamental y primero provincial de pera con 24 toneladas cultivadas y ganadería donde registró 1.373 cabezas de ganado (916 hembras más 457 machos) (Boyacá en cifras), esto indica una ganadería de escala pequeña/ mediana, complementada por comercio local y un incipiente potencial turístico ligado al paisaje andino. Según Boyacá en Cifras 2024, el valor agregado municipal para Tópaga es 111.000 millones de pesos, representando alrededor del 1% del aporte de la provincia en 2023.

Tabla 2. Valor agregado a nivel municipal provincia de Sugamuxi (cifras en miles de millones) 2023

MUNICIPIO	2023	PARTICIPACIÓN
AQUITANIA	582	7%
CUÍTIVA	39	0%
FIRAVITOPA	127	1%
GÁMEZA	81	1%
IZA	43	0%
MONGUA	118	1%
MONGUÍ	66	1%
NOBSA	2182	25%
PESCA	119	1%
SOGAMOSO	4124	47%
TIBASOSA	1142	13%
TÓPAGA	111	1%
TOTA	76	1%
TOTAL PROVINCIA	8809	100%
TOTAL BOYACÁ	39049	-
PARTICIPACIÓN	23%	-

Fuente: Extraído y adaptado de documento (Boyacá en cifras 2024)

La actividad carbonífera tiene tradición local y se señala como una de las principales fuentes de ingreso y empleo en la localidad siendo la segunda sección con más unidades productivas inscritas del municipio, esto le da a Tópaga una particularidad productiva frente a municipios vecinos. Tópaga cuenta con atractivos paisajísticos y potencial para actividades de turismo rural y deportes al aire libre

(parapente, miradores). El SITUR departamental describe esos atractivos, lo que abre una ventana para diversificar ingresos si se planifica adecuadamente.

La vocación real de Tópaga es mixta, minería bajo la extracción de carbón más actividad agropecuaria, el carbón le da una identidad productiva particular y un flujo de ingresos directo; en paralelo la agricultura y la ganadería sostienen la economía rural y la seguridad alimentaria local. El potencial de turismo puede funcionar como complemento y palanca de diversificación si se invierte en servicios e infraestructura. Conclusiones apoyadas de SITUR, y Boyacá en cifras 2024.

Tópaga cuenta con patrimonio histórico y escenarios turísticos destacados: Templo de la Inmaculada Concepción, iglesia gótica del siglo XVII declarado monumento nacional (1965), con decoración barroca excepcional y una representación del diablo en el arco toral, el parque 11 de Julio y arquitectura colonial (Capilla Posa, Casa Alcaldía).

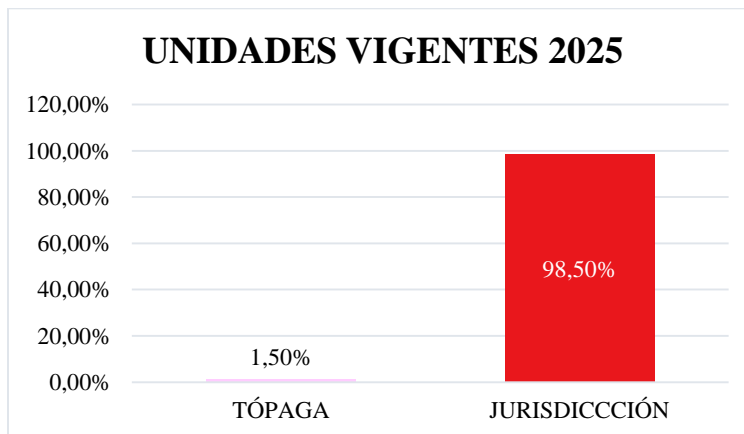
1.3 REPRESENTACIÓN PORCENTUAL MUNICIPAL (EMPRESAS VIGENTES 2025)

Tabla 3. Unidades vigentes totales 2025

UNIDADES VIGENTES TÓPAGA 2025	% PARTICIPACIÓN TÓPAGA VS TOTAL	TOTAL VIGENTES CCS
173	(1,5%)	11427

Fuente. Cámara de Comercio de Sogamoso – Cálculos (Sistema de registros SII, 31 de julio 2025)

Gráfico 1. Unidades vigentes representación porcentual 2025



Fuente. Cámara de Comercio de Sogamoso – Cálculos (Sistema de registros SII, 31 de julio 2025)

De las 11427 unidades mercantiles que están registradas en la jurisdicción de la Cámara de Comercio, el (1,5%) pertenecen al municipio de Tópaga abordando 173 empresas de la actividad comercial de todo el territorio.

1.4 CLASIFICACIÓN DE EMPRESAS SEGÚN SU TAMAÑO

Hasta el año 2022, el tamaño estaba dado según la Unidad de Valor Tributario (UVT) por la resolución 2225 expedida por el gobierno nacional el 5 de diciembre de 2019, a partir del 2023 el ministerio de hacienda a través de la Ley 2294, fijó la Unidad de Valor Básico (UVB) que varía según el IPC sin contar alimentos ni regulados buscando mayor estabilidad económica.

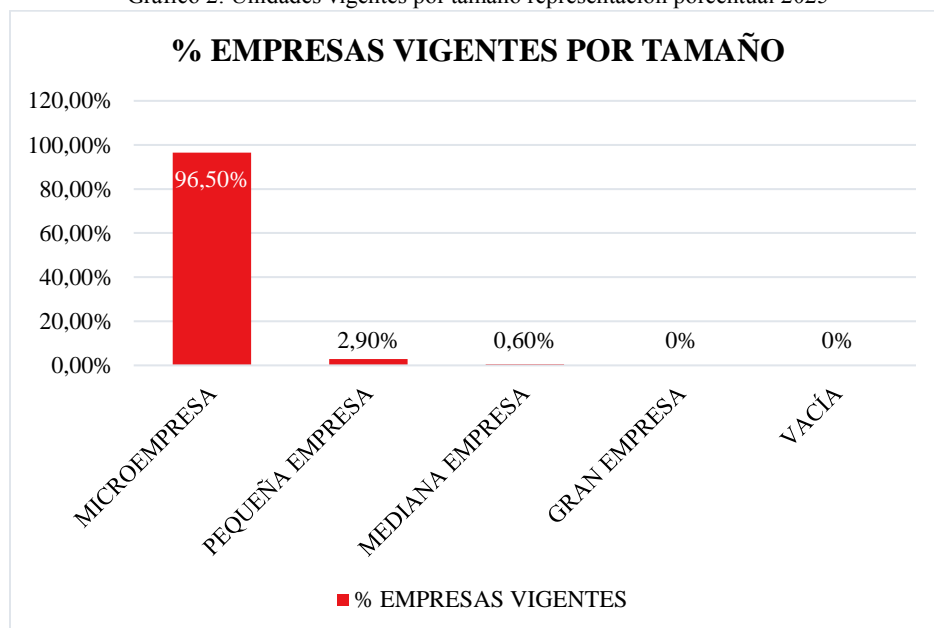
Este valor para el año 2025 equivale a \$11.552 pesos colombianos, y su rango determina el tamaño de cada unidad productiva vigente.

Tabla 4. Clasificación tamaño empresas Tópaga 2025

TAMAÑO EMPRESA	% EMPRESAS VIGENTES	EMPRESAS VIGENTES
MICROEMPRESA	96,5%	167
PEQUEÑA EMPRESA	2,9%	5
MEDIANA EMPRESA	0,6%	1
GRAN EMPRESA	0%	0
VACÍA	0%	0
TOTAL	100%	173

Fuente. Cámara de Comercio de Sogamoso – Cálculos (Sistema de registros SII, 31 de julio 2025)

Gráfico 2. Unidades vigentes por tamaño representación porcentual 2025



Fuente. Cámara de Comercio de Sogamoso – Cálculos (Sistema de registros SII, 31 de julio 2025)

La clasificación de tamaño de las empresas del municipio de Tópaga demuestra que la mayor organización es la microempresa (96,5%) abordando 167 unidades empresariales inscritas, la pequeña empresa representa un (2,9%) y mediana empresa (0,6%).

1.5 CLASIFICACIÓN EMPRESAS SEGÚN SU TIPO DE ORGANIZACIÓN

Tabla 5. Tipo de organización empresas Tópaga 2025

TIPO DE ORGANIZACIÓN	EMPRESAS VIGENTES	% EMPRESAS VIGENTES
EMP. UNIPERSONAL	0	0%
ESADL	12	6,9%
ORG. SOLIDARIA	0	0%
PERSONA	128	74%
SAS	31	17,9%
SOC. ANONIMA	1	0,6%
SOC. EN COMANDITA SIMPLE	0	0%
SOC. LIMITADA	1	0,6%
TOTAL	173	100,0%

Fuente. Cámara de Comercio de Sogamoso – Cálculos (Sistema de registros SII, 31 de julio 2025)

Gráfico 3. Unidades vigentes por organización representación porcentual 2025



Fuente. Cámara de Comercio de Sogamoso – Cálculos (Sistema de registros SII, 31 de julio 2025)

El tejido empresarial está compuesto en su mayoría por personas naturales con una participación del (74%) con 128 unidades empresariales inscritas, en cuanto a persona jurídica, la organización más representativa es la S.A.S (Sociedad por acciones simplificadas) representando el (17,9%) de las empresas con 31 unidades vigentes en el municipio, la tercera participación más importante es la ESALD (Empresa sin ánimo de lucro) representando el (6,9%) del total de las empresas con 12 matrículas inscritas.

1.6 CLASIFICACIÓN EMPRESAS SEGÚN SU ACTIVIDAD ECONÓMICA

Tabla 6. Empresas por sección CIU Tópaga 2025

CIU-SECCIÓN	DESCRIPCIÓN	UNIDADES EMPRESARIALES	ACTIVOS
A	Agricultura, ganadería, caza, silvicultura y pesca	4	\$ 89.886.558
B	Explotación de minas y canteras	45	\$ 3.066.618.954
C	Industrias manufactureras	14	\$ 2.196.538.201
D	Suministro de electricidad, gas, vapor, y aire acondicionado	0	\$ -
E	Distribución de agua; evacuación y tratamiento de aguas residuales, gestión de	4	\$ 61.984.153



	desechos y actividades de saneamiento ambiental		
F	Construcción	0	\$ -
G	Comercio al por mayor y al por menor; reparación de vehículos automotores y motocicletas	59	\$ 15.921.985.922
H	Transporte y almacenamiento	12	\$ 1.251.253.030
I	Alojamiento y servicios de comida	21	\$ 41.600.000
J	Información y comunicaciones	3	\$ 4.200.000
K	Actividades financieras y de seguros	0	\$ -
L	Actividades inmobiliarias	0	\$ -
M	Actividades profesionales, científicas y técnicas	0	\$ -
N	Actividades de servicios administrativos y de apoyo	0	\$ -
O	Administración pública y defensa; planes de seguridad social de afiliación obligatoria	0	\$ -
P	Educación	0	\$ -
Q	Actividades de atención de la salud humana y de asistencia social	0	\$ -
R	Actividades artísticas, de entretenimiento y recreación	2	\$ 273.124.200
S	Otras actividades de servicios	9	\$ 102.267.889
TOTAL		173	\$ 23.009.458.907

Fuente. Cámara de Comercio de Sogamoso – Cálculos (Sistema de registros SII, 31 de julio 2025)

La actividad económica de Tópaga se concentra en el comercio con 59 unidades empresariales representando el (34,1%) de la actividad económica, adicionalmente es la sección que mayor cantidad de activos reporta con \$15.921.985.922 pesos, la segunda sección que mayor cantidad de unidades tiene inscritas es la Explotación de minas y canteras con 45 unidades representando el (26%) de la actividad y con 3.066.618.954 pesos en activos.

1.6.1 UNIDADES EMPRESARIALES Y VALOR DE ACTIVOS

Tabla 7. Sección A: Agricultura, ganadería, caza, silvicultura y pesca

DESCRIPCIÓN	UNIDADES EMPRESARIALES	ACTIVOS
A0149 ** Cría de otros animales n.c.p.	1	\$ 30.000.000
A0150 ** Explotación mixta (agrícola y pecuaria)	1	\$ 5.075.558
A0220 ** Extracción de madera	2	\$ 54.811.000
TOTAL	4	\$ 89.886.558

Fuente. Cámara de Comercio de Sogamoso – Cálculos (Sistema de registros SII, 31 de julio 2025)



En la sección A: **Agricultura, ganadería, caza, silvicultura y pesca**, la extracción de madera (A0220) es la actividad predominante siendo la que mayor número de unidades vigentes tiene (2), y reportando \$54.811.000 pesos en activos.

Tabla 8. Sección B: Explotación de minas y canteras

DESCRIPCIÓN	UNIDADES EMPRESARIALES	ACTIVOS
B0510 ** Extracción de hulla (carbón de piedra)	39	\$ 3.043.418.954
B0811 ** Extracción de piedra arena arcillas comunes yeso y anhidrita	5	\$ 13.200.000
B0990 ** Actividades de apoyo para otras actividades de explotación de minas y canteras	1	\$ 10.000.000
TOTAL	45	\$ 3.066.618.954

Fuente: Elaboración propia a partir de base de datos: Cámara de comercio (2025)

En la sección B: **Explotación de minas y canteras**, la extracción de carbón de piedra (B0510) es la más representativa debido a que cuenta con 39 unidades productivas y \$3.043.418.954 activos reportados en total.

Tabla 9. Sección C: Industrias manufactureras

DESCRIPCIÓN	UNIDADES EMPRESARIALES	ACTIVOS
C1040 ** Elaboración de productos lácteos	3	\$ 47.572.500
C1081 ** Elaboración de productos de panadería	4	\$ 6.500.000
C1410 ** Confección de prendas de vestir excepto prendas de piel	1	\$ 1.000.000
C1521 ** Fabricación de calzado de cuero y piel con cualquier tipo de suela	1	\$ 2.200.000
C2012 ** Fabricación de abonos y compuestos inorgánicos nitrogenados	1	\$ 2.123.765.701
C2399 ** Fabricación de otros productos minerales no metálicos n.c.p.	1	\$ 10.000.000
C2511 ** Fabricación de productos metálicos para uso estructural	3	\$ 5.500.000
TOTAL	14	\$ 2.196.538.201

Fuente. Cámara de Comercio de Sogamoso – Cálculos (Sistema de registros SII, 31 de julio 2025)

Tabla 10. Sección E: Distribución de agua; evacuación y tratamiento de aguas residuales, gestión de desechos y actividades de saneamiento ambiental

DESCRIPCIÓN	UNIDADES EMPRESARIALES	ACTIVOS
E3600 ** Captación tratamiento y distribución de agua	3	\$ 39.250.000
E3900 ** Actividades de saneamiento ambiental y otros servicios de gestión de desechos	1	\$ 22.734.153
TOTAL	4	\$ 61.984.153

Fuente. Cámara de Comercio de Sogamoso – Cálculos (Sistema de registros SII, 31 de julio 2025)

En la sección E: **Distribución de agua, evacuación y tratamiento de aguas residuales, gestión de desechos y actividades de saneamiento ambiental**, la captación, tratamiento y distribución de agua (E3600) es la actividad predominante con 3 unidades empresariales vigentes y con \$39.250.000 pesos de activos.

Tabla 11. Sección G: Comercio al por mayor y al por menor; reparación de vehículos automotores y motocicletas

DESCRIPCIÓN	UNIDADES EMPRESARIALES	ACTIVOS
G4520 ** Mantenimiento y reparación de vehículos automotores	1	\$ 1.500.000
G4661 ** Comercio al por mayor de combustibles sólidos líquidos gaseosos y productos conexos	14	\$ 14.947.776.847
G4662 ** Comercio al por mayor de metales y productos metálicos	1	\$ 791.586.875
G4663 ** Comercio al por mayor de materiales de construcción artículos de ferretería pinturas productos de vidrio equipo y materiales de fontanería y calefacción	2	\$ 102.200.000
G4711 ** Comercio al por menor en establecimientos no especializados con surtido compuesto principalmente por alimentos bebidas (alcohólicas y no alcohólicas) o tabaco	21	\$ 27.700.000
G4719 ** Comercio al por menor en establecimientos no especializados con surtido compuesto principalmente por productos diferentes de alimentos (víveres en general) bebidas (alcohólicas y no alcohólicas) y tabaco	5	\$ 10.000.000
G4721 ** Comercio al por menor de productos agrícolas para el consumo en establecimientos especializados	2	\$ 14.122.200
G4723 ** Comercio al por menor de carnes (incluye aves de corral) productos cárnicos pescados y productos de mar en establecimientos especializados	5	\$ 12.700.000
G4752 ** Comercio al por menor de artículos de ferretería pinturas y productos de vidrio en establecimientos especializados	4	\$ 8.400.000
G4759 ** Comercio al por menor de otros artículos domésticos en establecimientos especializados	1	\$ 2.000.000
G4761 ** Comercio al por menor de libros periódicos materiales y artículos de papelería y escritorio en establecimientos especializados	1	\$ 800.000
G4771 ** Comercio al por menor de prendas de vestir y sus accesorios (incluye artículos de piel) en establecimientos especializados	1	\$ 1.000.000
G4773 ** Comercio al por menor de productos farmacéuticos y medicinales cosméticos y artículos de tocador en establecimientos especializados	1	\$ 2.200.000
TOTAL	59	\$ 15.921.985.922

Fuente. Cámara de Comercio de Sogamoso – Cálculos (Sistema de registros SII, 31 de julio 2025)

En la sección G: **Comercio al por mayor y al por menor; reparación de vehículos automotores y motocicletas**, con la misma dinámica de los demás municipios de la jurisdicción la mayor cantidad

de unidades empresariales vigentes (21) pertenece a las tiendas locales (G4711), por otro lado, es importante destacar la actividad (G4661) que cuenta con 14 unidades productivas y la mayor cantidad de activos \$14.947.776.847 pesos.

Tabla 12. Sección H: Transporte y almacenamiento

DESCRIPCIÓN	UNIDADES EMPRESARIALES	ACTIVOS
H4923 ** Transporte de carga por carretera	10	\$ 39.200.000
H5210 ** Almacenamiento y deposito	1	\$ 2.200.000
H5229 ** Otras actividades complementarias al transporte	1	\$ 1.209.853.030
TOTAL	12	\$ 1.251.253.030

Fuente. Cámara de Comercio de Sogamoso – Cálculos (Sistema de registros SII, 31 de julio 2025)

En la sección H: **Transporte y almacenamiento**, el transporte de carga por carretera (H4923) cuenta con la mayor cantidad de unidades empresariales inscritas vigentes (10), sin embargo, la actividad (H5229) reporta la mayor cantidad de activos \$1.209.853.030 pesos.

Tabla 13. Sección I: Alojamiento y servicios de comida

DESCRIPCIÓN	UNIDADES EMPRESARIALES	ACTIVOS
I5514 ** Alojamiento rural	1	\$ 2.000.000
I5519 ** Otros tipos de alojamiento para visitantes	1	\$ 5.000.000
I5611 ** Expendio a la mesa de comidas preparadas	8	\$ 12.500.000
I5613 ** Expendio de comidas preparadas en cafeterías	1	\$ 1.500.000
I5619 ** Otros tipos de expendio de comidas preparadas n.c.p.	1	\$ 1.500.000
I5630 ** Expendio de bebidas alcohólicas para el consumo dentro del establecimiento	9	\$ 19.100.000
TOTAL	21	\$ 41.600.000

Fuente. Cámara de Comercio de Sogamoso – Cálculos (Sistema de registros SII, 31 de julio 2025)

En la sección I: **Alojamiento y servicios de comida**, el expendio a la mesa de comidas preparadas (I5611) y el expendio de bebidas alcohólicas para el consumo dentro del establecimiento (I5630) son las actividades más representativas, con 8 y 9 unidades productivas inscritas respectivamente.

Tabla 14. Sección J: Información y comunicaciones

DESCRIPCIÓN	UNIDADES EMPRESARIALES	ACTIVOS
J6110 ** Actividades de telecomunicaciones alámbricas	1	\$ 1.500.000
J6190 ** Otras actividades de telecomunicaciones	2	\$ 2.700.000
TOTAL	3	\$ 4.200.000

Fuente. Cámara de Comercio de Sogamoso – Cálculos (Sistema de registros SII, 31 de julio 2025)

Tabla 15. Sección R: actividades artísticas, de entretenimiento y recreación

DESCRIPCIÓN	UNIDADES EMPRESARIALES	ACTIVOS
R9311 ** Gestión de instalaciones deportivas	1	\$ 500.000
R9319 ** Otras actividades deportivas	1	\$ 272.624.200
TOTAL	2	\$ 273.124.200

Fuente. Cámara de Comercio de Sogamoso – Cálculos (Sistema de registros SII, 31 de julio 2025)

Tabla 16. Sección S: otras actividades de servicios

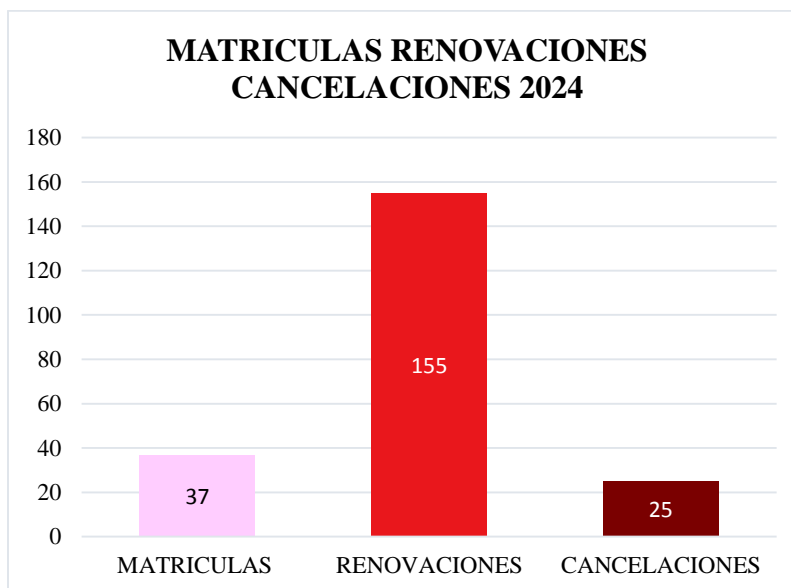
DESCRIPCIÓN	UNIDADES EMPRESARIALES	ACTIVOS
S9499 ** Actividades de otras asociaciones n.c.p.	8	\$ 97.267.889
S9609 ** Otras actividades de servicios personales n.c.p.	1	\$ 5.000.000
TOTAL	9	\$ 102.267.889

Fuente. Cámara de Comercio de Sogamoso – Cálculos (Sistema de registros SII, 31 de julio 2025)

2. MATRÍCULAS, RENOVACIONES Y CANCELACIONES

Se dan a conocer el número de matrículas, renovaciones y cancelaciones del municipio de Tópaga a corte 31 de diciembre 2024.

Gráfico 4. Matrículas, renovaciones y cancelaciones 2024



Fuente. Cámara de Comercio de Sogamoso – Cálculos (Sistema de registros SII, 31 de diciembre 2024)

2.1 Comparación años 2022, 2023 y 2024 matrículas, renovaciones y cancelaciones Tópaga

Gráfico 5. Tópaga matrículas, renovaciones y cancelaciones



Fuente. Cámara de Comercio de Sogamoso – Cálculos (Sistema de registros SII, 31 de diciembre 2024)

En el municipio de Tópaga se presentó saldo positivo en matrículas (6 más en 2024), de igual forma, sus renovaciones aumentaron en un 9,2 % en el último año. Las cancelaciones sin embargo, mostraron un carácter negativo, se reportó un aumento de 6 matrículas respecto al año 2023 quedando en 25 cancelaciones de matrícula mercantil en 2024.

3. BIBLIOGRAFÍA

Castro, H., Pérez, Y., Ochoa, C., Cely, S., Valderrama, A., Calvete, I., & García, H. (2025). Boyacá en cifras - 2024 (Ediciones Cámara de Comercio de Tunja). Tunja: Cámara de Comercio.

DANE. (2018). Censo de población de 2018 – Población de Tópaga, Boyacá. Recuperado desde Proyecciones DANE.

DANE. (2025). Proyección población 2025 – Tópaga, Boyacá. Telencuestas (basado en DANE).

SITUR Boyacá. (s. f.). Municipio de Tópaga. Sistema de Información Turística de Boyacá.

Boyacá Visible. (2022, agosto 29). Boyacá Visible está en Tópaga. Boyacá Visible (sitio de información general).



Departamento Administrativo Nacional de Estadística (DANE). (2005). Perfil municipal — Tópaga (Boyacá). Recuperado de <https://www.dane.gov.co/files/censo2005/perfiles/boyaca/topaga.pdf>.

Sistema de Información Turística — Gobernación de Boyacá. (s. f.). Municipio de Tópaga. Recuperado de <https://situr.boyaca.gov.co/municipio-de-topaga/>.

Boyacá Turismo / Guías regionales. (s. f.). Tópaga — economía y atractivos. Recuperado de <https://boyacaturismo.com/?location=topaga>.

Unidad de Planificación Rural Agropecuaria — UPRA / Ministerio de Agricultura. (2024). Inventarios agropecuarios (bases de datos). Plataforma de datos abiertos.

Plan Departamental de Desarrollo — Gobernación de Boyacá. (2024). Nuestro gran plan es Boyacá 2024–2027. Documento institucional.