



Cámara de Comercio  
de Sogamoso



# CARACTERIZACIÓN DEL TEJIDO EMPRESARIAL 2025

**TOTA**  
BOYACÁ



**Cámara de Comercio Sogamoso**

Caracterización Tejido Empresarial  
Tota

**Presidente ejecutivo**

Henry Alberto Valcárcel Vega

**Directora de Promoción y Desarrollo**

Nelby Constanza Pulido Gómez

**Coordinador de Promoción y Desarrollo**

Andrés Valderrama Gómez

**Profesional Universitario – Universidad Pedagógica y Tecnológica de Colombia**

Sergio Nicolás Miño Hernández



## TABLA DE CONTENIDO

### Contenido

<b>Cámara de Comercio Sogamoso</b> .....	2
<b>Presidente ejecutivo</b> .....	2
<b>Directora de Promoción y Desarrollo</b> .....	2
<b>Coordinador de Promoción y Desarrollo</b> .....	2
<b>Profesional Universitario – Universidad Pedagógica y Tecnológica de Colombia</b> .	2
<b>1. CARACTERIZACIÓN MUNICIPIO DE TOTA</b> .....	5
<b>INTRODUCCIÓN</b> .....	5
<b>1.1 DATOS DEMOGRÁFICOS</b> .....	6
Tabla 1. Población por sexo y distribución urbano-rural Censo 2018/ Proyección 2025 .....	6
<b>1.2 DATOS ECONÓMICOS</b> .....	7
Tabla 2. Valor agregado a nivel municipal provincia de Sugamuxi (cifras en miles de millones) 2023.....	7
<b>1.3 REPRESENTACIÓN PORCENTUAL MUNICIPAL (EMPRESAS VIGENTES 2025)</b> 8	
Tabla 3. Unidades vigentes totales 2025 .....	8
Gráfico 1. Unidades vigentes representación porcentual 2025 .....	8
<b>1.4 CLASIFICACIÓN DE EMPRESAS SEGÚN SU TAMAÑO</b> .....	9
Tabla 4. Clasificación tamaño empresas Tota 2025 .....	9
Gráfico 2. Unidades vigentes por tamaño representación porcentual 2025 .....	9
<b>1.5 CLASIFICACIÓN EMPRESAS SEGÚN SU TIPO DE ORGANIZACIÓN</b> .....	10
Tabla 5. Tipo de organización empresas Tota 2025.....	10
Gráfico 3. Unidades vigentes por organización representación porcentual 2025 .....	10
<b>1.6 CLASIFICACIÓN EMPRESAS SEGÚN SU ACTIVIDAD ECONÓMICA</b> .....	11
Tabla 6. Empresas por sección CIIU Tota 2025 .....	11
<b>1.6.1 UNIDADES EMPRESARIALES Y VALOR DE ACTIVOS</b> .....	12
Tabla 7. Sección A: Agricultura, ganadería, caza, silvicultura y pesca .....	12
Tabla 8. Sección C: Industrias manufactureras.....	12
Tabla 9. Sección E: Distribución de agua; evacuación y tratamiento de aguas residuales, gestión de desechos y actividades de saneamiento ambiental .....	12
Tabla 10. Sección F: Construcción .....	13
Tabla 11. Sección G: Comercio al por mayor y al por menor; reparación de vehículos automotores y motocicletas.....	13



---

Tabla 12. Sección H: Transporte y almacenamiento.....	14
Tabla 13. Sección I: Alojamiento y servicios de comida.....	14
Tabla 14. Sección N: actividades de servicios administrativos y de apoyo.....	15
Tabla 15. Sección R: actividades artísticas, de entretenimiento y recreación.....	15
Tabla 16. Sección S: otras actividades de servicios.....	15
<b>2. MATRÍCULAS, RENOVACIONES Y CANCELACIONES .....</b>	<b>15</b>
Gráfico 4. Matrículas, renovaciones y cancelaciones 2024 .....	16
2.1 Comparación años 2022, 2023 y 2024 matrículas renovaciones y cancelaciones Tota ....	16
Gráfico 5. Tota matrículas, renovaciones y cancelaciones .....	16
<b>3. BIBLIOGRAFÍA.....</b>	<b>17</b>

## 1. CARACTERIZACIÓN MUNICIPIO DE TOTA

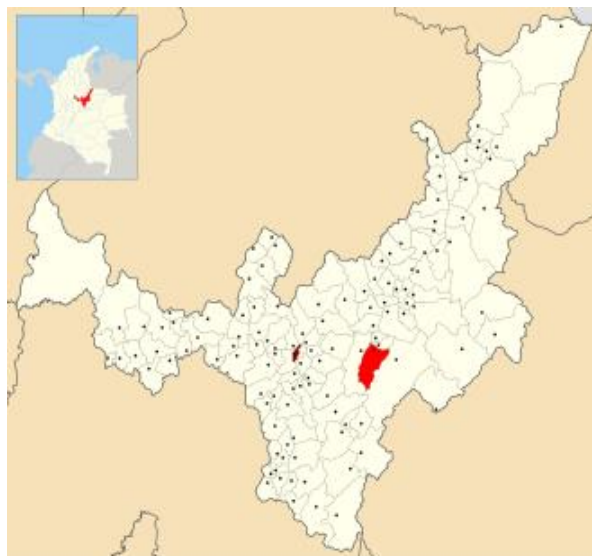
### INTRODUCCIÓN

Este estudio tiene como propósito ofrecer un panorama detallado de las actividades económicas desarrolladas en el municipio de Tota, de modo que aporte información de respaldo a los empresarios y autoridades locales del crecimiento económico del municipio, así mismo, se identifica las actividades que tienen un impacto relevante en la generación del empleo y los ingresos operativos.

Este informe se fundamenta principalmente en la información proveniente de la base de datos de la Cámara de Comercio de Sogamoso, actualizada al 31 de julio de 2025, con base en lo anterior se identifica que el tejido empresarial de Tota está conformado por unidades dedicadas a diversas actividades económicas clasificadas según la Clasificación Industrial Internacional Uniforme de todas las actividades económicas (CIIU), el cual es usado desde el año 2000 y cuya revisión (4) es una adaptación elaborada y revisada para el caso colombiano por la DIAN.

Se aclara que esta información incluye exclusivamente a las unidades vigentes que renovaron su registro mercantil a 31 de julio de 2025, adicionalmente, se informa que el recuento de ingresos está dado por criterio propio de cada unidad al momento de renovar su registro, para efectos de no duplicar información, se excluye la categoría establecimiento que se ve representada en la categoría persona natural.

## 1.1 DATOS DEMOGRÁFICOS



Tota es un municipio de la provincia de Sugamuxi, en el departamento de Boyacá. Limita con Cuítiva (N), Aquitania (E), Pesca (O) y Zetaquirá / San Eduardo (S). Comparte la Laguna de Tota (la laguna más grande de Colombia en altitud) con los municipios vecinos y posee zonas de plataforma lacustre y la conocida Playa Blanca.

### Población y distribución urbano–rural

Tabla 1. Población por sexo y distribución urbano-rural Censo 2018/ Proyección 2025

<b>POBLACIÓN</b>	<b>MUJERES (2018)</b>	<b>MUJERES (2025)</b>	<b>HOMBRES (2018)</b>	<b>HOMBRES (2025)</b>
CABECERA MUNICIPAL	430	510	429	493
ZONA RURAL	2126	2053	2146	2090
<b>TOTAL</b>	<b>2556</b>	<b>2563</b>	<b>2575</b>	<b>2583</b>

*Fuente: Elaboración propia a partir de datos: Censo DANE (2018), Proyecciones DANE (2025)*

En 2025, el (49,8%) de la población son mujeres y el (50,2%) son hombres.

En 2025, el (19,5%) de la población vive en la cabecera municipal y el (80,5%) vive en la zona rural.

## 1.2 DATOS ECONÓMICOS

Tota es un municipio de la provincia Sugamuxi cuya economía presenta una vocación agropecuaria combinada con un importante componente turístico-ambiental por la presencia del Lago de Tota. Según Boyacá en Cifras 2024, su valor agregado municipal fue de \$76.000 millones de pesos en 2023, con una participación aproximada de 1% en la provincia en 2023, esto sitúa a Tota como un municipio de escala económica pequeña pero con activos turísticos y productivos relevantes.

Tabla 2. Valor agregado a nivel municipal provincia de Sugamuxi (cifras en miles de millones) 2023

MUNICIPIO	2023	PARTICIPACIÓN
AQUITANIA	582	7%
CUÍTIVA	39	0%
FIRAVITOBA	127	1%
GÁMEZA	81	1%
IZA	43	0%
MONGUA	118	1%
MONGUÍ	66	1%
NOBSA	2182	25%
PESCA	119	1%
SOGAMOSO	4124	47%
TIBASOSA	1142	13%
TÓPAGA	111	1%
TOTA	76	1%
<b>TOTAL PROVINCIA</b>	<b>8809</b>	<b>100%</b>
<b>TOTAL BOYACÁ</b>	<b>39049</b>	-
<b>PARTICIPACIÓN</b>	<b>23%</b>	-

Fuente: Extraído y adaptado de documento (Boyacá en cifras 2024)

El Lago de Tota es el principal activo natural del municipio y condiciona profundamente usos del suelo, vocación turística basada en ecoturismo y hospedaje rural con fuertes políticas ambientales incluyendo debates sobre la conservación de especies endémicas y la calidad del recurso hídrico que afectan la economía local. En ganadería reportó inventario bovino de 9.690 cabezas (7.442 hembras y 2.248 machos), esto lo posiciona como uno de los municipios con inventario bovino significativo dentro de Sugamuxi, confirmando la importancia de la ganadería en su estructura productiva. En agricultura es el octavo productor departamental y primero provincial de fresa con 188 toneladas

cultivadas en 2023, es el segundo productor departamental y primero provincial destacado de arveja con 715 toneladas cultivadas solo por detrás de Tunja y fue el segundo productor departamental de cebolla de rama que es cultivo característico del departamento con 3.840 toneladas cultivadas (Boyacá en cifras), el Lago de Tota es el mayor lago altoandino de Colombia y motor del turismo local, además genera servicios asociados, el turismo es la principal fuente de ingresos no agrícolas en el municipio, especialmente en temporadas altas. Sin embargo, su sostenibilidad depende de la calidad ambiental y la infraestructura turística, el comercio tiene un carácter minorista orientado a residentes y visitantes; servicios de alojamiento, gastronomía y transporte, y servicios básicos para la población rural. La vocación real de Tota es mixta: agropecuaria como base productiva, complementada por el turismo ligado al Lago de Tota. En términos de aporte económico directo, la ganadería y la agricultura sostienen el empleo rural; el turismo aporta ingresos significativos estacionales y oportunidades para microempresas de alojamiento y servicios.

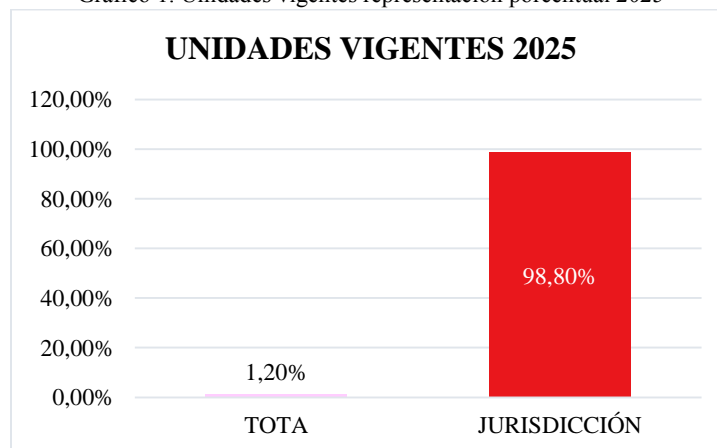
### 1.3 REPRESENTACIÓN PORCENTUAL MUNICIPAL (EMPRESAS VIGENTES 2025)

Tabla 3. Unidades vigentes totales 2025

UNIDADES VIGENTES TOTAL 2025	% PARTICIPACIÓN TOTA VS TOTAL	TOTAL VIGENTES CCS
134	(1,2%)	11427

Fuente. Cámara de Comercio de Sogamoso – Cálculos (Sistema de registros SII, 31 de julio 2025)

Gráfico 1. Unidades vigentes representación porcentual 2025



Fuente. Cámara de Comercio de Sogamoso – Cálculos (Sistema de registros SII, 31 de julio 2025)

De las 11427 unidades mercantiles que están registradas en la jurisdicción de la Cámara de Comercio, el (1,2%) pertenecen al municipio de Tota, abordando 134 empresas de la actividad comercial de todo el territorio.

#### 1.4 CLASIFICACIÓN DE EMPRESAS SEGÚN SU TAMAÑO

Hasta el año 2022, el tamaño estaba dado según la Unidad de Valor Tributario (UVT) por la resolución 2225 expedida por el gobierno nacional el 5 de diciembre de 2019, a partir del 2023 el ministerio de hacienda a través de la Ley 2294, fijó la Unidad de Valor Básico (UVB) que varía según el IPC sin contar alimentos ni regulados buscando mayor estabilidad económica.

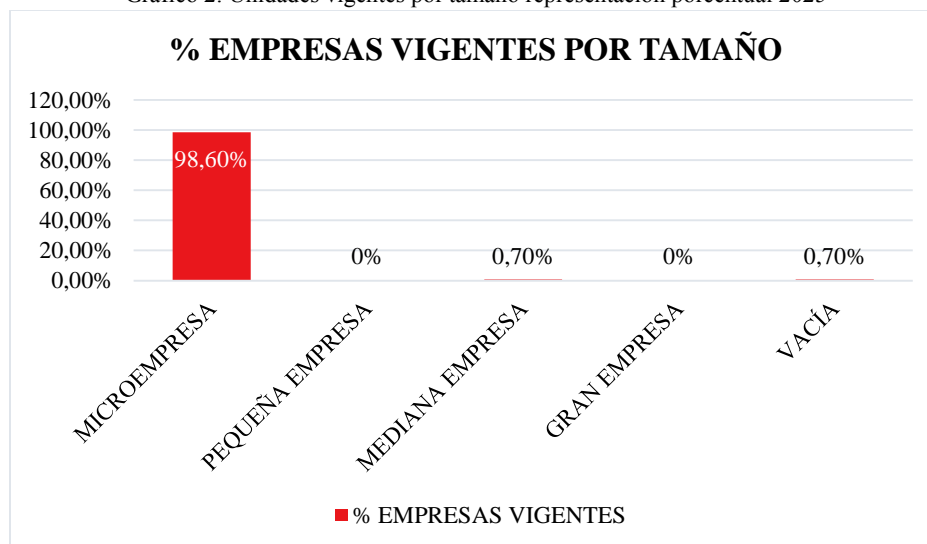
Este valor para el año 2025 equivale a \$11.552 pesos colombianos, y su rango determina el tamaño de cada unidad productiva vigente.

Tabla 4. Clasificación tamaño empresas Tota 2025

TAMAÑO EMPRESA	% EMPRESAS VIGENTES	EMPRESAS VIGENTES
MICROEMPRESA	98,6%	132
PEQUEÑA EMPRESA	0%	0
MEDIANA EMPRESA	0,7%	1
GRAN EMPRESA	0%	0
VACÍA	0,7%	1
<b>TOTAL</b>	<b>100%</b>	<b>134</b>

Fuente. Cámara de Comercio de Sogamoso – Cálculos (Sistema de registros SII, 31 de julio 2025)

Gráfico 2. Unidades vigentes por tamaño representación porcentual 2025



Fuente. Cámara de Comercio de Sogamoso – Cálculos (Sistema de registros SII, 31 de julio 2025)

La clasificación de tamaño de las empresas del municipio de Tota demuestra que la mayor organización es la microempresa (98,6%) abordando 132 unidades empresariales inscritas, la mediana empresa representa un (0,7%).

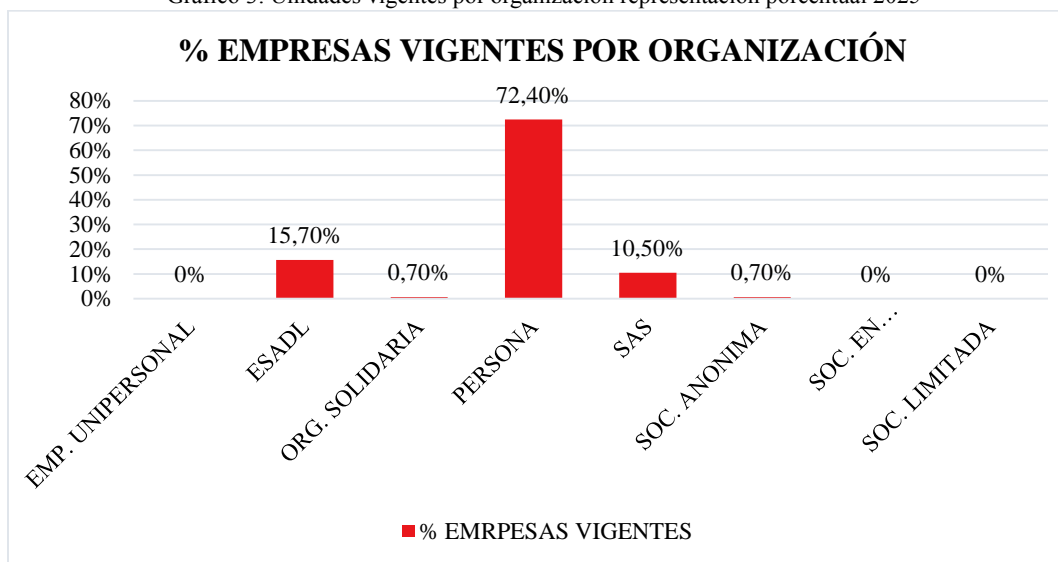
### 1.5 CLASIFICACIÓN EMPRESAS SEGÚN SU TIPO DE ORGANIZACIÓN

Tabla 5. Tipo de organización empresas Tota 2025

TIPO DE ORGANIZACIÓN	EMPRESAS VIGENTES	% EMPRESAS VIGENTES
EMP. UNIPERSONAL	0	0%
ESADL	21	15,7%
ORG. SOLIDARIA	1	0,7%
PERSONA	97	72,4%
SAS	14	10,5%
SOC. ANONIMA	1	0,7%
SOC. EN COMANDITA SIMPLE	0	0%
SOC. LIMITADA	0	0%
<b>TOTAL</b>	<b>134</b>	<b>100,0%</b>

Fuente. Cámara de Comercio de Sogamoso – Cálculos (Sistema de registros SII, 31 de julio 2025)

Gráfico 3. Unidades vigentes por organización representación porcentual 2025



Fuente. Cámara de Comercio de Sogamoso – Cálculos (Sistema de registros SII, 31 de julio 2025)

El tejido empresarial está compuesto en su mayoría por personas naturales con una participación del (72,4%) con 97 unidades empresariales inscritas, en cuanto a persona jurídica, la organización más representativa es la ESALD (Empresa sin ánimo de lucro) representando el (15,7)% de las empresas con 21 unidades vigentes en el municipio, la tercera participación más importante es la S.A.S (Sociedad por acciones simplificadas) representando el (10,5)% del total de las empresas con 14 matrículas inscritas.

### 1.6 CLASIFICACIÓN EMPRESAS SEGÚN SU ACTIVIDAD ECONÓMICA

Tabla 6. Empresas por sección CIU Tota 2025

CIUU- SECCIÓN	DESCRIPCIÓN	UNIDADES EMPRESARIALES	ACTIVOS
A	Agricultura, ganadería, caza, silvicultura y pesca	1	\$ 4.636.463.287
B	Explotación de minas y canteras	0	\$ -
C	Industrias manufactureras	7	\$ 11.000.000
D	Suministro de electricidad, gas, vapor, y aire acondicionado	0	\$ -
E	Distribución de agua; evacuación y tratamiento de aguas residuales, gestión de desechos y actividades de saneamiento ambiental	1	\$ 1.264.500
F	Construcción	3	\$ 6.400.000
G	Comercio al por mayor y al por menor; reparación de vehículos automotores y motocicletas	40	\$ 378.500.500
H	Transporte y almacenamiento	4	\$ 35.295.658
I	Alojamiento y servicios de comida	46	\$ 184.957.837
J	Información y comunicaciones	0	\$ -
K	Actividades financieras y de seguros	0	\$ -
L	Actividades inmobiliarias	0	\$ -
M	Actividades profesionales, científicas y técnicas	0	\$ -
N	Actividades de servicios administrativos y de apoyo	8	\$ 17.500.000
O	Administración pública y defensa; planes de seguridad social de afiliación obligatoria	0	\$ -
P	Educación	0	\$ -
Q	Actividades de atención de la salud humana y de asistencia social	0	\$ -
R	Actividades artísticas, de entretenimiento y recreación	3	\$ 18.623.000
S	Otras actividades de servicios	21	\$ 189.147.834
<b>TOTAL</b>		<b>134</b>	<b>\$ 5.479.152.616</b>

Fuente. Cámara de Comercio de Sogamoso – Cálculos (Sistema de registros SII, 31 de julio 2025)

La actividad económica de Tota se concentra en el turismo, los alojamientos y servicios de comida con 46 unidades empresariales inscritas representando el (34,3%), la segunda concentración es el comercio con 40 unidades empresariales representando el (29,9%) de la actividad económica, también cabe destacar que la sección A de agricultura, ganadería, caza y pesca es la que mayor cantidad de activos reporta con \$4.636.463.287 pesos.

### 1.6.1 UNIDADES EMPRESARIALES Y VALOR DE ACTIVOS

Tabla 7. Sección A: Agricultura, ganadería, caza, silvicultura y pesca

DESCRIPCIÓN	UNIDADES EMPRESARIALES	ACTIVOS
A0322 ** Acuicultura de agua dulce	1	\$ 4.636.463.287
<b>TOTAL</b>	<b>1</b>	<b>\$ 4.636.463.287</b>

Fuente. Cámara de Comercio de Sogamoso – Cálculos (Sistema de registros SII, 31 de julio 2025)

Tabla 8. Sección C: Industrias manufactureras

DESCRIPCIÓN	UNIDADES EMPRESARIALES	ACTIVOS
C1040 ** Elaboración de productos lácteos	1	\$ -
C1081 ** Elaboración de productos de panadería	1	\$ 4.000.000
C1089 ** Elaboración de otros productos alimenticios n.c.p.	1	\$ 2.000.000
C1312 ** Tejeduría de productos textiles	2	\$ 3.000.000
C1391 ** Fabricación de tejidos de punto y ganchillo	1	\$ 1.500.000
C2023 ** Fabricación de jabones y detergentes preparados para limpiar y pulir perfumes y preparados de tocador	1	\$ 500.000
<b>TOTAL</b>	<b>7</b>	<b>\$ 11.000.000</b>

Fuente. Cámara de Comercio de Sogamoso – Cálculos (Sistema de registros SII, 31 de julio 2025)

En la sección C: **Industrias manufactureras**, la elaboración de productos de panadería (C1081) es la más representativa con la mayor cantidad de activos \$4.000.000 pesos.

Tabla 9. Sección E: Distribución de agua; evacuación y tratamiento de aguas residuales, gestión de desechos y actividades de saneamiento ambiental

DESCRIPCIÓN	UNIDADES EMPRESARIALES	ACTIVOS
E3600 ** Captación tratamiento y distribución de agua	1	\$ 1.264.500
<b>TOTAL</b>	<b>1</b>	<b>\$ 1.264.500</b>

Fuente. Cámara de Comercio de Sogamoso – Cálculos (Sistema de registros SII, 31 de julio 2025)

Tabla 10. Sección F: Construcción

DESCRIPCIÓN	UNIDADES EMPRESARIALES	ACTIVOS
F4111 ** Construcción de edificios residenciales	1	\$ 2.000.000
F4290 ** Construcción de otras obras de ingeniería civil	1	\$ 1.400.000
F4321 ** Instalaciones eléctricas	1	\$ 3.000.000
<b>TOTAL</b>	<b>3</b>	<b>\$ 6.400.000</b>

Fuente. Cámara de Comercio de Sogamoso – Cálculos (Sistema de registros SII, 31 de julio 2025)

Tabla 11. Sección G: Comercio al por mayor y al por menor; reparación de vehículos automotores y motocicletas

DESCRIPCIÓN	UNIDADES EMPRESARIALES	ACTIVOS
G4542 ** Mantenimiento y reparación de motocicletas y de sus partes y piezas	1	\$ 1.000.000
G4664 ** Comercio al por mayor de productos químicos básicos cauchos y plásticos en formas primarias y productos químicos de uso agropecuario	2	\$ 155.000.000
G4711 ** Comercio al por menor en establecimientos no especializados con surtido compuesto principalmente por alimentos bebidas (alcohólicas y no alcohólicas) o tabaco	13	\$ 24.400.000
G4719 ** Comercio al por menor en establecimientos no especializados con surtido compuesto principalmente por productos diferentes de alimentos (víveres en general) bebidas (alcohólicas y no alcohólicas) y tabaco	4	\$ 7.500.000
G4722 ** Comercio al por menor de leche productos lácteos y huevos en establecimientos especializados	1	\$ 1.500.000
G4723 ** Comercio al por menor de carnes (incluye aves de corral) productos cárnicos pescados y productos de mar en establecimientos especializados	3	\$ 4.800.000
G4724 ** Comercio al por menor de bebidas y productos del tabaco en establecimientos especializados	1	\$ 2.000.000
G4729 ** Comercio al por menor de otros productos alimenticios n.c.p. en establecimientos especializados	1	\$ 1.000.000
G4731 ** Comercio al por menor de combustible para automotores	1	\$ 156.300.500
G4741 ** Comercio al por menor de computadores equipos periféricos programas de informática y equipos de telecomunicaciones en establecimientos especializados	1	\$ 1.500.000
G4752 ** Comercio al por menor de artículos de ferretería pinturas y productos de vidrio en establecimientos especializados	2	\$ 2.700.000
G4759 ** Comercio al por menor de otros artículos domésticos en establecimientos especializados	3	\$ 5.000.000
G4761 ** Comercio al por menor de libros periódicos materiales y artículos de papelería y escritorio en establecimientos especializados	2	\$ 3.600.000
G4762 ** Comercio al por menor de artículos deportivos en establecimientos especializados	1	\$ 2.000.000
G4773 ** Comercio al por menor de productos farmacéuticos y medicinales cosméticos y artículos de tocador en establecimientos especializados	3	\$ 5.700.000



G4774 ** Comercio al por menor de otros productos nuevos en establecimientos especializados	1	\$ 4.500.000
<b>TOTAL</b>	<b>40</b>	<b>\$ 378.500.500</b>

Fuente. Cámara de Comercio de Sogamoso – Cálculos (Sistema de registros SII, 31 de julio 2025)

En la sección G: **Comercio al por mayor y al por menor; reparación de vehículos automotores y motocicletas**, las tiendas locales (G4711) cuentan con la mayor participación de unidades vigentes (13), sin embargo, las actividades (G4664) y (G4731) reportan la mayor cantidad de activos \$155.000.000 y \$156.300.500 pesos, respectivamente.

Tabla 12. Sección H: Transporte y almacenamiento

DESCRIPCIÓN	UNIDADES EMPRESARIALES	ACTIVOS
H5021 ** Transporte fluvial de pasajeros	4	\$ 35.295.658
<b>TOTAL</b>	<b>4</b>	<b>\$ 35.295.658</b>

Fuente. Cámara de Comercio de Sogamoso – Cálculos (Sistema de registros SII, 31 de julio 2025)

Tabla 13. Sección I: Alojamiento y servicios de comida

DESCRIPCIÓN	UNIDADES EMPRESARIALES	ACTIVOS
I5511 ** Alojamiento en hoteles	4	\$ 8.200.000
I5514 ** Alojamiento rural	18	\$ 78.701.000
I5519 ** Otros tipos de alojamiento para visitantes	1	\$ 30.000.000
I5520 ** Actividades de zonas de camping y parques para vehículos recreacionales	1	\$ 1.000.000
I5611 ** Expendio a la mesa de comidas preparadas	10	\$ 30.734.837
I5613 ** Expendio de comidas preparadas en cafeterías	5	\$ 6.200.000
I5619 ** Otros tipos de expendio de comidas preparadas n.c.p.	1	\$ 800.000
I5621 ** Catering para eventos	1	\$ 19.322.000
I5630 ** Expendio de bebidas alcohólicas para el consumo dentro del establecimiento	5	\$ 10.000.000
<b>TOTAL</b>	<b>46</b>	<b>\$ 184.957.837</b>

Fuente. Cámara de Comercio de Sogamoso – Cálculos (Sistema de registros SII, 31 de julio 2025)

En la sección I: **Alojamiento y servicios de comida**, el alojamiento rural (I5514) es la actividad predominante, cuenta con 18 unidades productivas vigentes y reporta \$78.701.000 pesos en activos.



Tabla 14. Sección N: actividades de servicios administrativos y de apoyo

DESCRIPCIÓN	UNIDADES EMPRESARIALES	ACTIVOS
N7911 ** Actividades de las agencias de viaje	4	\$ 10.000.000
N7912 ** Actividades de operadores turísticos	4	\$ 7.500.000
<b>TOTAL</b>	<b>8</b>	<b>\$ 17.500.000</b>

Fuente. Cámara de Comercio de Sogamoso – Cálculos (Sistema de registros SII, 31 de julio 2025)

Tabla 15. Sección R: actividades artísticas, de entretenimiento y recreación

DESCRIPCIÓN	UNIDADES EMPRESARIALES	ACTIVOS
R9311 ** Gestión de instalaciones deportivas	1	\$ 1.500.000
R9321 ** Actividades de parques de atracciones y parques temáticos	1	\$ 5.000.000
R9329 ** Otras actividades recreativas y de esparcimiento n.c.p.	1	\$ 12.123.000
<b>TOTAL</b>	<b>3</b>	<b>\$ 18.623.000</b>

Fuente. Cámara de Comercio de Sogamoso – Cálculos (Sistema de registros SII, 31 de julio 2025)

En la sección R: **Actividades artísticas, de entretenimiento y recreación**, la actividad (R9329) es la predominante en términos de cantidad de activos reportando \$12.123.000 pesos.

Tabla 16. Sección S: otras actividades de servicios

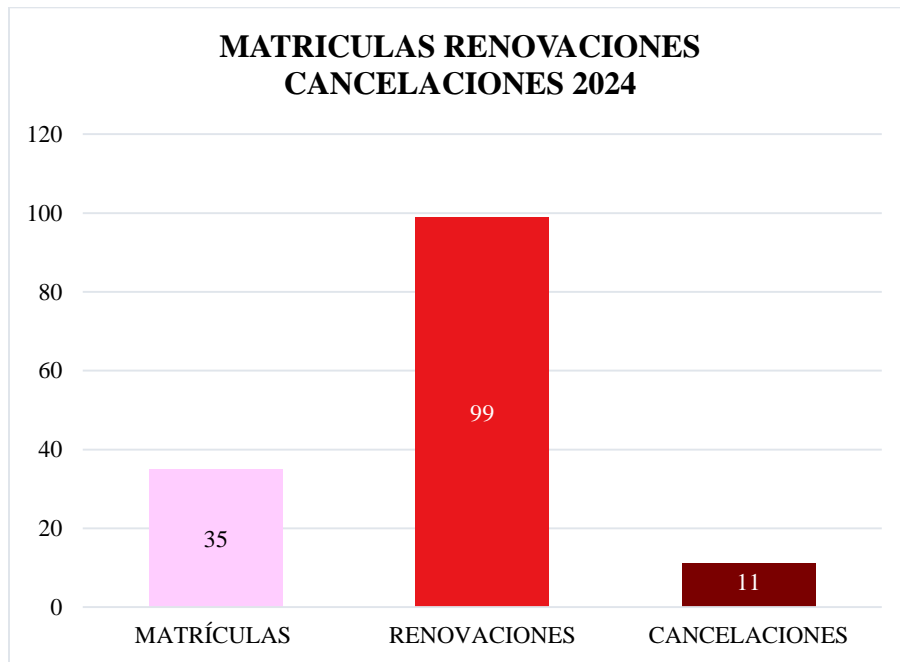
DESCRIPCIÓN	UNIDADES EMPRESARIALES	ACTIVOS
S9499 ** Actividades de otras asociaciones n.c.p.	20	\$ 187.647.834
S9602 ** Peluquería y otros tratamientos de belleza	1	\$ 1.500.000
<b>TOTAL</b>	<b>21</b>	<b>\$ 189.147.834</b>

Fuente. Cámara de Comercio de Sogamoso – Cálculos (Sistema de registros SII, 31 de julio 2025)

## 2. MATRÍCULAS, RENOVACIONES Y CANCELACIONES

Se dan a conocer el número de matrículas, renovaciones y cancelaciones del municipio de Tota a corte 31 de diciembre 2024.

Gráfico 4. Matrículas, renovaciones y cancelaciones 2024



Fuente. Cámara de Comercio de Sogamoso – Cálculos (Sistema de registros SII, 31 de diciembre 2024)

## 2.1 Comparación años 2022, 2023 y 2024 matrículas renovaciones y cancelaciones Tota

Gráfico 5. Tota matrículas, renovaciones y cancelaciones



Fuente. Cámara de Comercio de Sogamoso – Cálculos (Sistema de registros SII, 31 de diciembre 2024)

En el municipio de Tota se generó un crecimiento grande en matrículas respecto a 2023, (32 matrículas nuevas en 2024). Sus renovaciones presentaron una disminución leve de 3 unidades productivas menos renovadas, las cancelaciones crecieron en 5 para el año 2024.

### 3. BIBLIOGRAFÍA

Castro, H., Pérez, Y., Ochoa, C., Cely, S., Valderrama, A., Calvete, I., & García, H. (2025). Boyacá en cifras - 2024 (Ediciones Cámara de Comercio de Tunja). Tunja: Cámara de Comercio.

Departamento Administrativo Nacional de Estadística (DANE). (2023). Proyecciones de población municipal (con base en CNPV 2018). Recuperado de <https://www.dane.gov.co>.

Gobernación de Boyacá — Sistema de Información Turística (SITUR). (s. f.). Municipio de Tota — ficha turística y aspectos económicos. Recuperado de <https://situr.boyaca.gov.co/municipio-de-tota/>.

Secretaría de Salud / Gobernación de Boyacá. (2021). Ficha municipal: Municipio de Tota — perfiles y datos demográficos / salud (ASIS Tota 2021). Recuperado de [https://www.boyaca.gov.co/SecSalud/images/Documentos/asis2021/asis\\_tota\\_2021.pdf](https://www.boyaca.gov.co/SecSalud/images/Documentos/asis2021/asis_tota_2021.pdf).

Unidad de Planificación Rural Agropecuaria (UPRA). (2023). Evaluaciones Agropecuarias / datos por departamento Boyacá. Portal UPRA — Kit territorial Boyacá.

Gobernación de Boyacá — SITUR. (s. f.). Municipio de Tota — ficha turística. Recuperado de <https://situr.boyaca.gov.co/municipio-de-tota/>.