



Cámara de Comercio
de Sogamoso



CARACTERIZACIÓN DEL TEJIDO EMPRESARIAL 2025

PISBA
BOYACÁ



Cámara de Comercio Sogamoso

Caracterización Tejido Empresarial
Pisba

Presidente ejecutivo

Henry Alberto Valcárcel Vega

Directora de Promoción y Desarrollo

Nelby Constanza Pulido Gómez

Coordinador de Promoción y Desarrollo

Andrés Valderrama Gómez

Profesional Universitario – Universidad Pedagógica y Tecnológica de Colombia

Sergio Nicolás Miño Hernández



TABLA DE CONTENIDO

Contenido

Cámara de Comercio Sogamoso	2
Presidente ejecutivo	2
Directora de Promoción y Desarrollo	2
Coordinador de Promoción y Desarrollo	2
Profesional Universitario – Universidad Pedagógica y Tecnológica de Colombia .	2
1. CARACTERIZACIÓN MUNICIPIO DE PISBA	5
INTRODUCCIÓN	5
1.1 DATOS DEMOGRÁFICOS	6
Tabla 1. Población por sexo y distribución urbano-rural Censo 2018/ Proyección 2025	6
1.2 DATOS ECONÓMICOS	6
Tabla 2. Valor agregado a nivel municipal provincia de La Libertad (cifras en miles de millones) 2023.....	7
1.3 REPRESENTACIÓN PORCENTUAL MUNICIPAL (EMPRESAS VIGENTES 2025) 8	
Tabla 3. Unidades vigentes totales 2025	8
Gráfico 1. Unidades vigentes representación porcentual 2025.	8
1.4 CLASIFICACIÓN DE EMPRESAS SEGÚN SU TAMAÑO	8
Tabla 4. Clasificación tamaño empresas Pisba 2025.....	9
Gráfico 2. Unidades vigentes por tamaño representación porcentual 2025	9
1.5 CLASIFICACIÓN EMPRESAS SEGÚN SU TIPO DE ORGANIZACIÓN	10
Tabla 5. Tipo de organización empresas Pisba 2025	10
Gráfico 3. Unidades vigentes por organización representación porcentual 2025	10
1.6 CLASIFICACIÓN EMPRESAS SEGÚN SU ACTIVIDAD ECONÓMICA	11
Tabla 6. Empresas por sección CIIU Pisba 2025	11
1.6.1 UNIDADES EMPRESARIALES Y VALOR DE ACTIVOS	12
Tabla 7. Sección A: Agricultura, ganadería, caza, silvicultura y pesca	12
Tabla 8. Sección C: Industrias manufactureras.....	12
Tabla 9. Sección G: Comercio al por mayor y al por menor; reparación de vehículos automotores y motocicletas.....	12
Tabla 10. Sección S: otras actividades de servicios.....	13
2. MATRÍCULAS, RENOVACIONES Y CANCELACIONES	13



Gráfico 4. Matrículas, renovaciones y cancelaciones 2024	13
2.1 Comparación años 2022, 2023 y 2024 matrículas, renovaciones y cancelaciones Pisba.....	14
Gráfico 5. Pisba matrículas, renovaciones y cancelaciones	14
3. BIBLIOGRAFÍA.....	14



1. CARACTERIZACIÓN MUNICIPIO DE PISBA

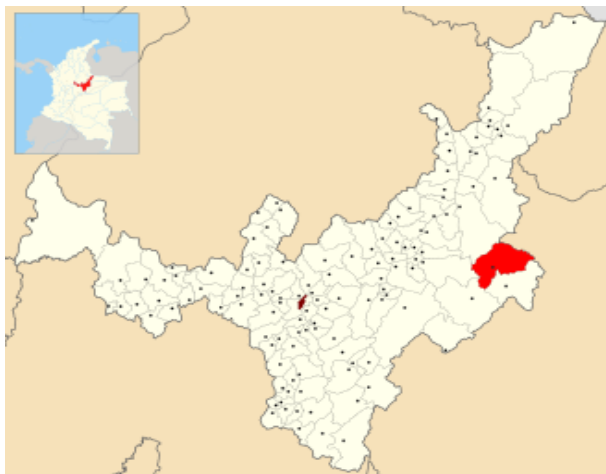
INTRODUCCIÓN

Este estudio tiene como propósito ofrecer un panorama detallado de las actividades económicas desarrolladas en el municipio de Pisba, de modo que aporte información de respaldo a los empresarios y autoridades locales del crecimiento económico del municipio, así mismo, se identifica las actividades que tienen un impacto relevante en la generación del empleo y los ingresos operativos.

Este informe se fundamenta principalmente en la información proveniente de la base de datos de la Cámara de Comercio de Sogamoso, actualizada al 31 de julio de 2025, con base en lo anterior se identifica que el tejido empresarial de Pisba está conformado por unidades dedicadas a diversas actividades económicas clasificadas según la Clasificación Industrial Internacional Uniforme de todas las actividades económicas (CIIU), el cual es usado desde el año 2000 y cuya revisión (4) es una adaptación elaborada y revisada para el caso colombiano por la DIAN.

Se aclara que esta información incluye exclusivamente a las unidades vigentes que renovaron su registro mercantil a 31 de julio de 2025, adicionalmente, se informa que el recuento de ingresos está dado por criterio propio de cada unidad al momento de renovar su registro, para efectos de no duplicar información, se excluye la categoría establecimiento que se ve representada en la categoría persona natural.

1.1 DATOS DEMOGRÁFICOS



Pisba es un municipio ubicado en la Provincia de La Libertad, en el departamento de Boyacá.

Extensión total: 469,12 km²; Área urbana: 30,968 km²; Área rural: 439,8 km².

Población y distribución urbano–rural

Tabla 1. Población por sexo y distribución urbano-rural Censo 2018/ Proyección 2025

POBLACIÓN	MUJERES (2018)	MUJERES (2025)	HOMBRES (2018)	HOMBRES (2025)
CABECERA MUNICIPAL	255	313	284	357
ZONA RURAL	577	600	639	687
TOTAL	832	913	923	1044

Fuente: Elaboración propia a partir de datos: Censo DANE (2018), Proyecciones DANE (2025)

En 2025, el (46,7%) de la población son mujeres y el (53,3%) son hombres.

En 2025, el (34,2%) de la población vive en la cabecera municipal y el (65,8%) vive en la zona rural.

1.2 DATOS ECONÓMICOS

Pisba es un municipio de la provincia La Libertad (Boyacá) con una economía pequeña y mayoritariamente primaria. Los datos del informe Boyacá en Cifras 2024 muestran que su valor



agregado municipal en términos corrientes se ubicó en 25.000 millones de pesos en 2023, representando 15% del valor agregado de la provincia La Libertad en 2023, siendo el de menor aporte.

Tabla 2. Valor agregado a nivel municipal provincia de La Libertad (cifras en miles de millones) 2023

MUNICIPIO	2023	PARTICIPACIÓN
LABRANZAGRANDE	60	36%
PAJARITO	48	29%
PAYA	35	21%
PISBA	35	15%
TOTAL PROVINCIA	168	100%
TOTAL BOYACÁ	39049	-
PARTICIPACIÓN	0%	-

Fuente: Extraído y adaptado de documento (Boyacá en cifras 2024)

El motor económico de Pisba inicia en la agricultura, donde destaca como séptimo productor departamental y primero provincial de cebolla de rama, con presencia significativa de ganado bovino de 5.327 cabezas, 3.216 hembras y 2.111 machos (Boyacá en cifras 2024). Además, Pisba forma parte del corredor ambiental del Parque Nacional Natural Páramo de Pisba, lo que condiciona usos del suelo, oportunidades de turismo y límites para la expansión productiva. Predomina el comercio minorista de subsistencia y servicios, con pocas unidades productivas inscritas, con solo 2 matrículas nuevas y 19 renovaciones (Cámara de Comercio de Sogamoso)

La vocación real de Pisba es agropecuaria (predominantemente ganadería y agricultura de pequeña escala), con un potencial complementario en turismo de naturaleza por su vínculo con el Páramo de Pisba, pero su aprovechamiento exige inversiones en infraestructura turística sostenible y manejo ambiental.

1.3 REPRESENTACIÓN PORCENTUAL MUNICIPAL (EMPRESAS VIGENTES 2025)

Tabla 3. Unidades vigentes totales 2025

UNIDADES VIGENTES PISBA 2025	% PARTICIPACIÓN PISBA VS TOTAL	TOTAL VIGENTES CCS
18	(0,2%)	11427

Fuente. Cámara de Comercio de Sogamoso – Cálculos (Sistema de registros SII, 31 de julio 2025)

Gráfico 1. Unidades vigentes representación porcentual 2025.



Fuente. Cámara de Comercio de Sogamoso – Cálculos (Sistema de registros SII, 31 de julio 2025)

De las 11427 unidades mercantiles que están registradas en la jurisdicción de la Cámara de Comercio, el (0,2%) pertenecen al municipio de Pisba, abordando 18 empresas de la actividad comercial de todo el territorio siendo el municipio con menor participación de la jurisdicción.

1.4 CLASIFICACIÓN DE EMPRESAS SEGÚN SU TAMAÑO

Hasta el año 2022, el tamaño estaba dado según la Unidad de Valor Tributario (UVT) por la resolución 2225 expedida por el gobierno nacional el 5 de diciembre de 2019, a partir del 2023 el

ministerio de hacienda a través de la Ley 2294, fijó la Unidad de Valor Básico (UVB) que varía según el IPC sin contar alimentos ni regulados buscando mayor estabilidad económica.

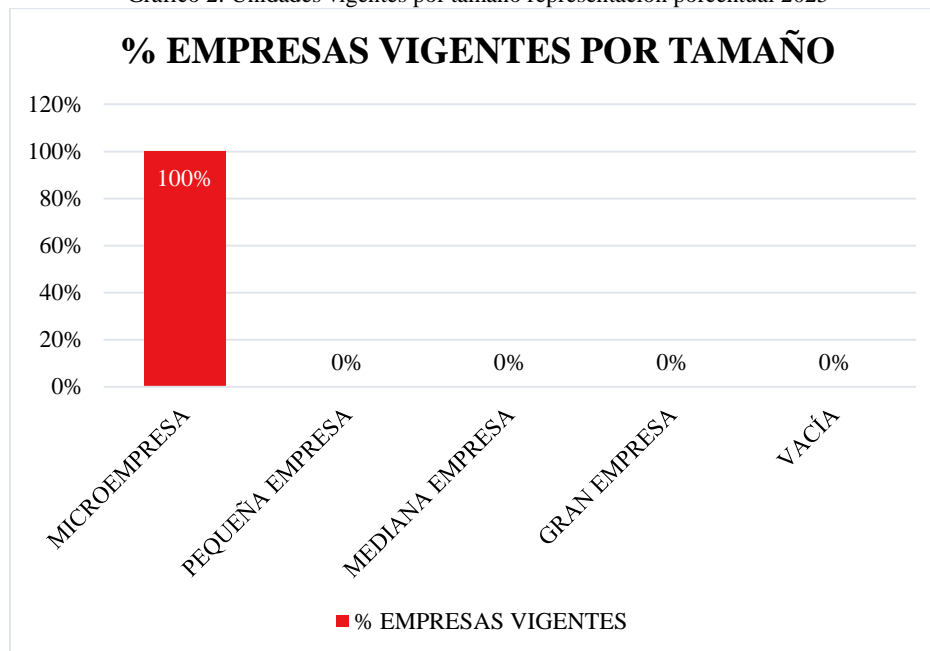
Este valor para el año 2025 equivale a \$11.552 pesos colombianos, y su rango determina el tamaño de cada unidad productiva vigente.

Tabla 4. Clasificación tamaño empresas Pisba 2025

TAMAÑO EMPRESA	% EMPRESAS VIGENTES	EMPRESAS VIGENTES
MICROEMPRESA	100%	18
PEQUEÑA EMPRESA	0%	0
MEDIANA EMPRESA	0%	0
GRAN EMPRESA	0%	0
VACÍA	0%	0
TOTAL	100%	18

Fuente. Cámara de Comercio de Sogamoso – Cálculos (Sistema de registros SII, 31 de julio 2025)

Gráfico 2. Unidades vigentes por tamaño representación porcentual 2025



Fuente. Cámara de Comercio de Sogamoso – Cálculos (Sistema de registros SII, 31 de julio 2025)

La clasificación de tamaño de las empresas del municipio de Pisba demuestra que la única organización presente es la microempresa abordando el (100%) de las empresas en el municipio con las 18 unidades totales.

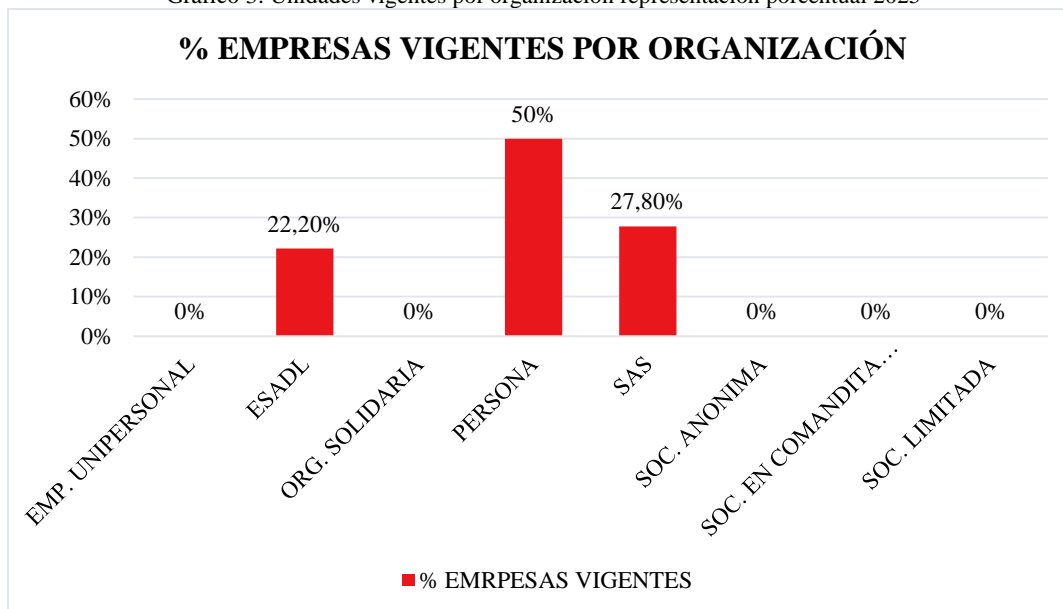
1.5 CLASIFICACIÓN EMPRESAS SEGÚN SU TIPO DE ORGANIZACIÓN

Tabla 5. Tipo de organización empresas Pisba 2025

TIPO DE ORGANIZACIÓN	EMPRESAS VIGENTES	% EMPRESAS VIGENTES
EMP. UNIPERSONAL	0	0%
ESADL	4	22,2%
ORG. SOLIDARIA	0	0%
PERSONA	9	50%
SAS	5	27,8%
SOC. ANONIMA	0	0%
SOC. EN COMANDITA SIMPLE	0	0%
SOC. LIMITADA	0	0%
TOTAL	18	100,0%

Fuente. Cámara de Comercio de Sogamoso – Cálculos (Sistema de registros SII, 31 de julio 2025)

Gráfico 3. Unidades vigentes por organización representación porcentual 2025



Fuente. Cámara de Comercio de Sogamoso – Cálculos (Sistema de registros SII, 31 de julio 2025)

El tejido empresarial está compuesto en su mayoría por personas naturales con una participación del (50%) con 9 unidades empresariales inscritas, en cuanto a persona jurídica, la organización más representativa es la S.A.S (Sociedad por acciones simplificadas) representando el (27,8%) de las empresas con 5 unidades vigentes en el municipio, la tercera participación más importante es la ESALD (Empresa sin ánimo de lucro) representando el (22,2%) del total de las empresas con 4 matrículas inscritas.

1.6 CLASIFICACIÓN EMPRESAS SEGÚN SU ACTIVIDAD ECONÓMICA

Tabla 6. Empresas por sección CIU Pisba 2025

CIU-SECCIÓN	DESCRIPCIÓN	UNIDADES EMPRESARIALES	ACTIVOS
A	Agricultura, ganadería, caza, silvicultura y pesca	4	\$ 28.287.800
B	Explotación de minas y canteras	0	\$ -
C	Industrias manufactureras	3	\$ 29.759.000
D	Suministro de electricidad, gas, vapor, y aire acondicionado	0	\$ -
E	Distribución de agua; evacuación y tratamiento de aguas residuales, gestión de desechos y actividades de saneamiento ambiental	0	\$ -
F	Construcción	0	\$ -
G	Comercio al por mayor y al por menor; reparación de vehículos automotores y motocicletas	8	\$ 13.000.000
H	Transporte y almacenamiento	0	\$ -
I	Alojamiento y servicios de comida	0	\$ -
J	Información y comunicaciones	0	\$ -
K	Actividades financieras y de seguros	0	\$ -
L	Actividades inmobiliarias	0	\$ -
M	Actividades profesionales, científicas y técnicas	0	\$ -
N	Actividades de servicios administrativos y de apoyo	0	\$ -
O	Administración pública y defensa; planes de seguridad social de afiliación obligatoria	0	\$ -
P	Educación	0	\$ -
Q	Actividades de atención de la salud humana y de asistencia social	0	\$ -
R	Actividades artísticas, de entretenimiento y recreación	0	\$ -
S	Otras actividades de servicios	3	\$ 83.255.485
TOTAL		18	\$ 154.302.285

Fuente. Cámara de Comercio de Sogamoso – Cálculos (Sistema de registros SII, 31 de julio 2025)

La actividad económica de Pisba se concentra en el comercio con 8 unidades empresariales representando el (44,4%) de la actividad económica, seguido de la agricultura y ganadería con 4 unidades representando el (22,2%) y las industrias manufactureras con el (16,6%).

1.6.1 UNIDADES EMPRESARIALES Y VALOR DE ACTIVOS

Tabla 7. Sección A: Agricultura, ganadería, caza, silvicultura y pesca

DESCRIPCIÓN	UNIDADES EMPRESARIALES	ACTIVOS
A0124 ** Cultivo de caña de azúcar	1	\$ 1.087.800
A0141 ** Cría de ganado bovino y bufalino	1	\$ 12.050.000
A0145 ** Cría de aves de corral	1	\$ 5.700.000
A0322 ** Acuicultura de agua dulce	1	\$ 9.450.000
TOTAL	4	\$ 28.287.800

Fuente. Cámara de Comercio de Sogamoso – Cálculos (Sistema de registros SII, 31 de julio 2025)

En la sección A: **Agricultura, ganadería, caza, silvicultura y pesca**, la cría de ganado bovino y bufalino (A0141) predomina en el aporte de activos con \$12.050.000 pesos.

Tabla 8. Sección C: Industrias manufactureras

DESCRIPCIÓN	UNIDADES EMPRESARIALES	ACTIVOS
C1062 ** Descafeinado tostion y molienda del café	2	\$ 28.659.000
C1081 ** Elaboración de productos de panadería	1	\$ 1.100.000
TOTAL	3	\$ 29.759.000

Fuente. Cámara de Comercio de Sogamoso – Cálculos (Sistema de registros SII, 31 de julio 2025)

Tabla 9. Sección G: Comercio al por mayor y al por menor; reparación de vehículos automotores y motocicletas

DESCRIPCIÓN	UNIDADES EMPRESARIALES	ACTIVOS
G4711 ** Comercio al por menor en establecimientos no especializados con surtido compuesto principalmente por alimentos bebidas (alcohólicas y no alcohólicas) o tabaco	2	\$ 4.000.000
G4719 ** Comercio al por menor en establecimientos no especializados con surtido compuesto principalmente por productos diferentes de alimentos (víveres en general) bebidas (alcohólicas y no alcohólicas) y tabaco	1	\$ 1.000.000
G4761 ** Comercio al por menor de libros periódicos materiales y artículos de papelería y escritorio en establecimientos especializados	2	\$ 5.000.000

G4773 ** Comercio al por menor de productos farmacéuticos y medicinales cosméticos y artículos de tocador en establecimientos especializados	1	\$ 1.000.000
G4774 ** Comercio al por menor de otros productos nuevos en establecimientos especializados	1	\$ 1.500.000
G4799 ** Otros tipos de comercio al por menor no realizado en establecimientos puestos de venta o mercados	1	\$ 500.000
TOTAL	8	\$ 13.000.000

Fuente. Cámara de Comercio de Sogamoso – Cálculos (Sistema de registros SII, 31 de julio 2025)

En la sección G: **Comercio al por mayor y al por menor; reparación de vehículos automotores y motocicletas**, las actividades más importantes son las tiendas locales (G4711) y (G4761) con dos unidades inscritas cada uno y \$4.000.000, \$5.000.000 en activos respectivamente.

Tabla 10. Sección S: otras actividades de servicios

DESCRIPCIÓN	UNIDADES EMPRESARIALES	ACTIVOS
S9499 ** Actividades de otras asociaciones n.c.p.	3	\$ 83.255.485
TOTAL	3	\$ 83.255.485

Fuente. Cámara de Comercio de Sogamoso – Cálculos (Sistema de registros SII, 31 de julio 2025)

2. MATRÍCULAS, RENOVACIONES Y CANCELACIONES

Se dan a conocer el número de matrículas, renovaciones y cancelaciones del municipio de Pisba a corte 31 de diciembre 2024.

Gráfico 4. Matrículas, renovaciones y cancelaciones 2024



Fuente. Cámara de Comercio de Sogamoso – Cálculos (Sistema de registros SII, 31 de diciembre 2024)

2.1 Comparación años 2022, 2023 y 2024 matrículas, renovaciones y cancelaciones Pisba

Gráfico 5. Pisba matrículas, renovaciones y cancelaciones



Fuente. Cámara de Comercio de Sogamoso – Cálculos (Sistema de registros SII, 31 de diciembre 2024)

En el municipio de Pisba hubo un aumento de 2 matrículas en 2024, pero es importante resaltar que venía de 0 matrículas nuevas en 2023. Para 2024 aumentaron 4 renovaciones y una cancelación mercantil para el municipio.

3. BIBLIOGRAFÍA

Castro, H., Pérez, Y., Ochoa, C., Cely, S., Valderrama, A., Calvete, I., & García, H. (2025). Boyacá en cifras - 2024 (Ediciones Cámara de Comercio de Tunja). Tunja: Cámara de Comercio.

DANE. (s.f.). Proyecciones de población municipal (Censo 2018) — Pisba. Datos2025. Centro Nacional de Consultas DANE.

SITUR Boyacá. (s.f.). Municipio de Pisba. Sistema de Información Turística de Boyacá.

Departamentoscolombianos.com. (s.f.). Economía de Pisba. Departamentos de Colombia.

El Diario Boyacá. (s.f.). Valor agregado municipal Boyacá. El Diario Boyacá.

Boyacá 7 Días. (2025). Estos son los municipios con mayor y menor importancia económica en Boyacá. Boyacá 7 Días.

Corpoboyacá — SIRAP. (s.f.). Páramo de Pisba. Corporación Autónoma Regional de Boyacá.



Boyacá — Cámaras de Comercio de Tunja, Duitama y Sogamoso. (2025). Boyacá en cifras 2024 (Ediciones Cámara de Comercio de Tunja). Documento proporcionado.

Departamento Administrativo Nacional de Estadística (DANE). (s. f.). Perfil municipal — Pisba. Recuperado de la base de perfiles municipales DANE. 1). Estudio socioeconómico — Pisba. (Estudio técnico / informes territoriales).

Parques Nacionales Naturales de Colombia. (s. f.). Parque Nacional Natural Páramo de Pisba. Recuperado de <https://www.parquesnacionales.gov.co/nuestros-parques/pnn-pisba/>.

SITUR — Gobernación de Boyacá. (s. f.). Municipio de Pisba — ficha turística y económica. Recuperado de <https://situr.boyaca.gov.co/municipio-de-pisba/>.

Cámara de Comercio de Tunja. (s. f.). Servicios y programas de formalización / registro mercantil. Recuperado de <https://cctunja.org.co/>.

Artículo informativo (regional): Boyacá7días. (2025, 1 de abril). Estos son los municipios con mayor y menor importancia económica en Boyacá. Recuperado de <https://boyaca7dias.com.co/2025/04/01/estos-son-los-municipios-con-mayor-y-menor-importancia-economica-en-boyaca/>.