



Cámara de Comercio  
de Sogamoso



# CARACTERIZACIÓN DEL TEJIDO EMPRESARIAL 2025

**PESCA**  
BOYACÁ



**Cámara de Comercio Sogamoso**

Caracterización Tejido Empresarial  
Pesca

**Presidente ejecutivo**

Henry Alberto Valcárcel Vega

**Directora de Promoción y Desarrollo**

Nelby Constanza Pulido Gómez

**Coordinador de Promoción y Desarrollo**

Andrés Valderrama Gómez

**Profesional Universitario – Universidad Pedagógica y Tecnológica de Colombia**

Sergio Nicolás Miño Hernández



## TABLA DE CONTENIDO

### Contenido

<b>Cámara de Comercio Sogamoso</b> .....	2
<b>Presidente ejecutivo</b> .....	2
<b>Directora de Promoción y Desarrollo</b> .....	2
<b>Coordinador de Promoción y Desarrollo</b> .....	2
<b>Profesional Universitario – Universidad Pedagógica y Tecnológica de Colombia</b> .	2
<b>1. CARACTERIZACIÓN MUNICIPIO DE PESCA</b> .....	5
<b>INTRODUCCIÓN</b> .....	5
<b>1.1 DATOS DEMOGRÁFICOS</b> .....	6
Tabla 1. Población por sexo y distribución urbano-rural Censo 2018/ Proyección 2025 .....	6
<b>1.2 DATOS ECONÓMICOS</b> .....	7
Tabla 2. Valor agregado a nivel municipal provincia de Sugamuxi (cifras en miles de millones) 2023.....	7
<b>1.3 REPRESENTACIÓN PORCENTUAL MUNICIPAL (EMPRESAS VIGENTES 2025)</b> 8	
Tabla 3. Unidades vigentes totales 2025 .....	8
Gráfico 1. Unidades vigentes representación porcentual 2025 .....	8
<b>1.4 CLASIFICACIÓN DE EMPRESAS SEGÚN SU TAMAÑO</b> .....	8
Tabla 4. Clasificación tamaño empresas Pesca 2025 .....	9
Gráfico 2. Unidades vigentes por tamaño representación porcentual 2025 .....	9
<b>1.5 CLASIFICACIÓN EMPRESAS SEGÚN SU TIPO DE ORGANIZACIÓN</b> .....	9
Tabla 5. Tipo de organización empresas Pesca 2025 .....	9
Gráfico 3. Unidades vigentes por organización representación porcentual 2025 .....	10
<b>1.6 CLASIFICACIÓN EMPRESAS SEGÚN SU ACTIVIDAD ECONÓMICA</b> .....	10
Tabla 6. Empresas por sección CIIU Pesca 2025 .....	10
<b>1.6.1 UNIDADES EMPRESARIALES Y VALOR DE ACTIVOS</b> .....	11
Tabla 7. Sección A: Agricultura, ganadería, caza, silvicultura y pesca .....	11
Tabla 8. Sección B: Explotación de minas y canteras .....	12
Tabla 9. Sección C: Industrias manufactureras.....	12
Tabla 10. Sección E: Distribución de agua; evacuación y tratamiento de aguas residuales, gestión de desechos y actividades de saneamiento ambiental .....	12
Tabla 11. Sección F: Construcción .....	13



---

Tabla 12. Sección G: Comercio al por mayor y al por menor; reparación de vehículos automotores y motocicletas.....	13
Tabla 13. Sección H: Transporte y almacenamiento.....	14
Tabla 14. Sección I: Alojamiento y servicios de comida.....	15
Tabla 15. Sección J: Información y comunicaciones .....	15
Tabla 16. Sección K: actividades financieras y de seguros .....	15
Tabla 17. Sección R: actividades artísticas, de entretenimiento y recreación.....	15
Tabla 18. Sección S: otras actividades de servicios.....	16
<b>2. MATRÍCULAS, RENOVACIONES Y CANCELACIONES .....</b>	<b>16</b>
Gráfico 4. Matrículas, renovaciones y cancelaciones 2024 .....	16
2.1 Comparación años 2022, 2023 y 2024 matrículas, renovaciones y cancelaciones Pesca .....	17
Gráfico 5. Pesca matrículas, renovaciones y cancelaciones.....	17
<b>3. BIBLIOGRAFÍA .....</b>	<b>17</b>

## 1. CARACTERIZACIÓN MUNICIPIO DE PESCA

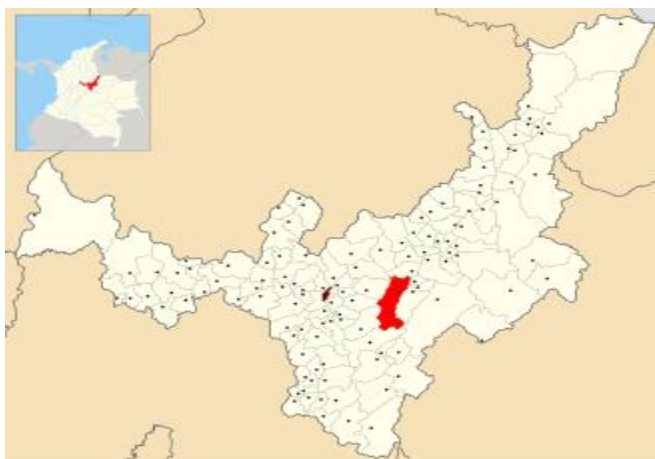
### INTRODUCCIÓN

Este estudio tiene como propósito ofrecer un panorama detallado de las actividades económicas desarrolladas en el municipio de Pesca, de modo que aporte información de respaldo a los empresarios y autoridades locales del crecimiento económico del municipio, así mismo, se identifica las actividades que tienen un impacto relevante en la generación del empleo y los ingresos operativos.

Este informe se fundamenta principalmente en la información proveniente de la base de datos de la Cámara de Comercio de Sogamoso, actualizada al 31 de julio de 2025, con base en lo anterior se identifica que el tejido empresarial de Pesca está conformado por unidades dedicadas a diversas actividades económicas clasificadas según la Clasificación Industrial Internacional Uniforme de todas las actividades económicas (CIIU), el cual es usado desde el año 2000 y cuya revisión (4) es una adaptación elaborada y revisada para el caso colombiano por la DIAN.

Se aclara que esta información incluye exclusivamente a las unidades vigentes que renovaron su registro mercantil a 31 de julio de 2025, adicionalmente, se informa que el recuento de ingresos está dado por criterio propio de cada unidad al momento de renovar su registro, para efectos de no duplicar información, se excluye la categoría establecimiento que se ve representada en la categoría persona natural.

## 1.1 DATOS DEMOGRÁFICOS



Pesca es un municipio de la provincia de Sugamuxi, en el departamento de Boyacá. Está ubicado en la cordillera Oriental, con altitudes altas (alrededor de 2.600–2.850 msnm). Superficie total: Entre 247 y 282 km<sup>2</sup>, el informe ASIS departamental reporta 272,60 km<sup>2</sup> como extensión total (con 0,7565 km<sup>2</sup> urbanos y 271,848 km<sup>2</sup> rurales).

### Población y distribución urbano–rural

Tabla 1. Población por sexo y distribución urbano-rural Censo 2018/ Proyección 2025

<b>POBLACIÓN</b>	<b>MUJERES (2018)</b>	<b>MUJERES (2025)</b>	<b>HOMBRES (2018)</b>	<b>HOMBRES (2025)</b>
CABECERA MUNICIPAL	1177	1308	1081	1193
ZONA RURAL	2187	2168	2364	2354
<b>TOTAL</b>	<b>3364</b>	<b>3476</b>	<b>3445</b>	<b>3547</b>

*Fuente: Elaboración propia a partir de datos: Censo DANE (2018), Proyecciones DANE (2025)*

En 2025, el (49,5%) de la población son mujeres y el (50,5%) son hombres.

En 2025, el (35,6%) de la población vive en la cabecera municipal y el (64,4%) vive en la zona rural.

## 1.2 DATOS ECONÓMICOS

Pesca (provincia Sugamuxi) es un municipio de vocación agropecuaria con contribuciones al valor agregado provincial pequeñas pero estables. Según Boyacá en Cifras 2024, el valor agregado de Pesca fue de 119.000 millones de pesos, representando alrededor del 1% del valor agregado de su provincia en 2023. Su economía se sustenta en agricultura, donde fue el sexto productor departamental y el segundo provincial de arveja con 266 toneladas cultivadas, adicionalmente fue el séptimo productor departamental y el segundo provincial de cebolla de bulbo con 5.082 toneladas; para destacar fue el primer productor departamental de haba. En ganadería bovina cuenta con 13.485 cabezas, 10.181 hembras siendo el segundo con mayor cantidad reportada después de Firavitoba, y 3.304 machos, y un comercio local de subsistencia, con potencial turístico ligado al paisaje andino. (Boyacá en cifras).

Tabla 2. Valor agregado a nivel municipal provincia de Sugamuxi (cifras en miles de millones) 2023

MUNICIPIO	2023	PARTICIPACIÓN
AQUITANIA	582	7%
CUÍTIVA	39	0%
FIRAVITOBÁ	127	1%
GÁMEZA	81	1%
IZA	43	0%
MONGUA	118	1%
MONGUÍ	66	1%
NOBSA	2182	25%
PESCA	119	1%
SOGAMOSO	4124	47%
TIBASOSA	1142	13%
TÓPAGA	111	1%
TOTA	76	1%
<b>TOTAL PROVINCIA</b>	<b>8809</b>	<b>100%</b>
<b>TOTAL BOYACÁ</b>	<b>39049</b>	-
<b>PARTICIPACIÓN</b>	<b>23%</b>	-

Fuente: Extraído y adaptado de documento (Boyacá en cifras 2024)

### 1.3 REPRESENTACIÓN PORCENTUAL MUNICIPAL (EMPRESAS VIGENTES 2025)

Tabla 3. Unidades vigentes totales 2025

UNIDADES VIGENTES PESCA 2025	% PARTICIPACIÓN PESCA VS TOTAL	TOTAL VIGENTES CCS
186	(1,6%)	11427

Fuente. Cámara de Comercio de Sogamoso – Cálculos (Sistema de registros SII, 31 de julio 2025)

Gráfico 1. Unidades vigentes representación porcentual 2025



Fuente. Cámara de Comercio de Sogamoso – Cálculos (Sistema de registros SII, 31 de julio 2025)

De las 11427 unidades mercantiles que están registradas en la jurisdicción de la Cámara de Comercio, el (1,6%) pertenecen al municipio de Pesca, abordando 186 empresas de la actividad comercial de todo el territorio.

### 1.4 CLASIFICACIÓN DE EMPRESAS SEGÚN SU TAMAÑO

Hasta el año 2022, el tamaño estaba dado según la Unidad de Valor Tributario (UVT) por la resolución 2225 expedida por el gobierno nacional el 5 de diciembre de 2019, a partir del 2023 el ministerio de hacienda a través de la Ley 2294, fijó la Unidad de Valor Básico (UVB) que varía según el IPC sin contar alimentos ni regulados buscando mayor estabilidad económica.

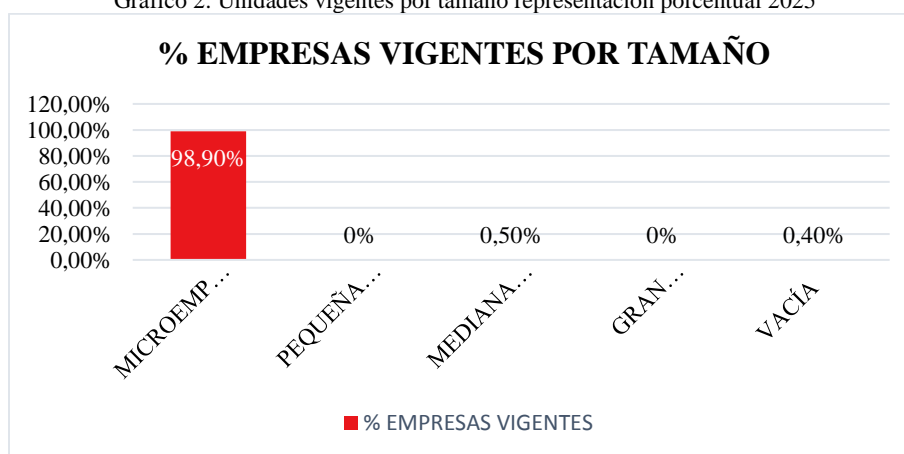
Este valor para el año 2025 equivale a \$11.552 pesos colombianos, y su rango determina el tamaño de cada unidad productiva vigente.

Tabla 4. Clasificación tamaño empresas Pesca 2025

TAMAÑO EMPRESA	% EMPRESAS VIGENTES	EMPRESAS VIGENTES
MICROEMPRESA	98,9%	184
PEQUEÑA EMPRESA	0%	0
MEDIANA EMPRESA	0,5%	1
GRAN EMPRESA	0%	0
VACÍA	0,4%	1
<b>TOTAL</b>	<b>100%</b>	<b>186</b>

Fuente. Cámara de Comercio de Sogamoso – Cálculos (Sistema de registros SII, 31 de julio 2025)

Gráfico 2. Unidades vigentes por tamaño representación porcentual 2025



Fuente. Cámara de Comercio de Sogamoso – Cálculos (Sistema de registros SII, 31 de julio 2025)

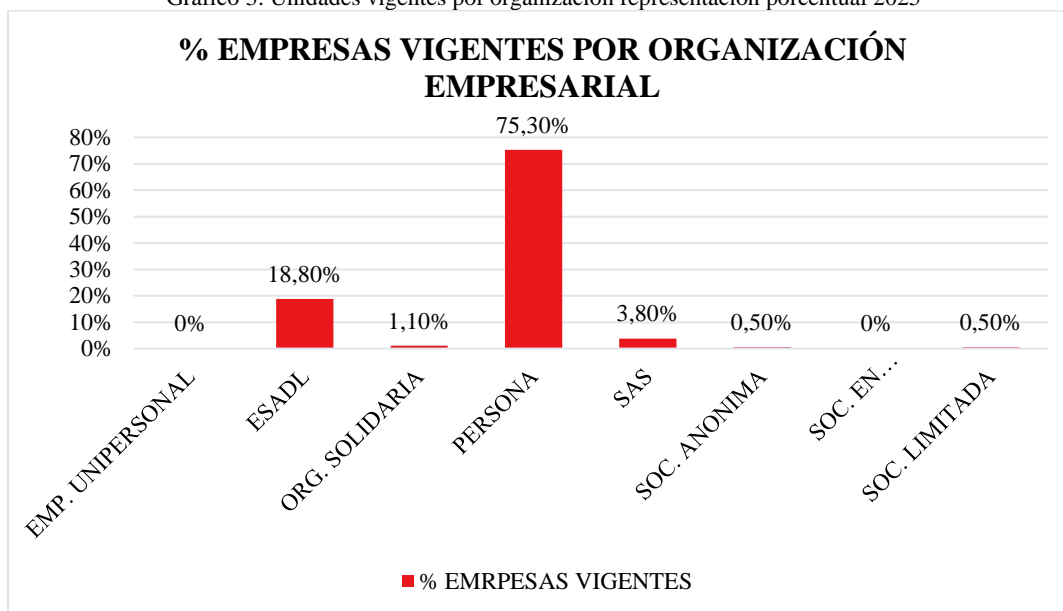
## 1.5 CLASIFICACIÓN EMPRESAS SEGÚN SU TIPO DE ORGANIZACIÓN

Tabla 5. Tipo de organización empresas Pesca 2025

TIPO DE ORGANIZACIÓN	EMPRESAS VIGENTES	% EMPRESAS VIGENTES
EMP. UNIPERSONAL	0	0%
ESADL	35	18,8%
ORG. SOLIDARIA	2	1,1%
PERSONA	140	75,3%
SAS	7	3,8%
SOC. ANONIMA	1	0,5%
SOC. EN COMANDITA SIMPLE	0	0%
SOC. LIMITADA	1	0,5%
<b>TOTAL</b>	<b>186</b>	<b>100,0%</b>

Fuente. Cámara de Comercio de Sogamoso – Cálculos (Sistema de registros SII, 31 de julio 2025)

Gráfico 3. Unidades vigentes por organización representación porcentual 2025



Fuente. Cámara de Comercio de Sogamoso – Cálculos (Sistema de registros SII, 31 de julio 2025)

El tejido empresarial está compuesto en su mayoría por personas naturales con una participación del (75,3%) con 140 unidades empresariales inscritas, en cuanto a persona jurídica, la organización más representativa es la ESALD (Empresa sin ánimo de lucro) representando el (18,8%) de las empresas con 35 unidades vigentes en el municipio, la tercera participación más importante es la S.A.S (Sociedad por acciones simplificadas) representando el (3,8%) del total de las empresas con 7 matrículas inscritas.

## 1.6 CLASIFICACIÓN EMPRESAS SEGÚN SU ACTIVIDAD ECONÓMICA

Tabla 6. Empresas por sección CIU Pesca 2025

CIU-SECCIÓN	DESCRIPCIÓN	UNIDADES EMPRESARIALES	ACTIVOS
A	Agricultura, ganadería, caza, silvicultura y pesca	2	\$ 732.286.843
B	Explotación de minas y canteras	2	\$ 3.100.000
C	Industrias manufactureras	12	\$ 19.186.880.298
D	Suministro de electricidad, gas, vapor, y aire acondicionado	0	\$ -
E	Distribución de agua; evacuación y tratamiento de aguas residuales, gestión de desechos y actividades de saneamiento ambiental	9	\$ 32.348.083
F	Construcción	6	\$ 86.250.000

G	Comercio al por mayor y al por menor; reparación de vehículos automotores y motocicletas	91	\$ 794.847.782
H	Transporte y almacenamiento	4	\$ 551.668.971
I	Alojamiento y servicios de comida	26	\$ 56.740.000
J	Información y comunicaciones	1	\$ 1.500.000
K	Actividades financieras y de seguros	1	\$ -
L	Actividades inmobiliarias	0	\$ -
M	Actividades profesionales, científicas y técnicas	0	\$ -
N	Actividades de servicios administrativos y de apoyo	0	\$ -
O	Administración pública y defensa; planes de seguridad social de afiliación obligatoria	0	\$ -
P	Educación	0	\$ -
Q	Actividades de atención de la salud humana y de asistencia social	0	\$ -
R	Actividades artísticas, de entretenimiento y recreación	3	\$ 3.900.000
S	Otras actividades de servicios	29	\$ 152.957.993
<b>TOTAL</b>		<b>186</b>	<b>\$ 21.602.479.970</b>

Fuente. Cámara de Comercio de Sogamoso – Cálculos (Sistema de registros SII, 31 de julio 2025)

La actividad económica de Pesca se concentra en el comercio con 91 unidades empresariales representando el (48,9%) de la actividad económica, seguido de los alojamientos y servicios de comida con 26 unidades empresariales inscritas que equivale al (13,9%) de la actividad, también cabe destacar que la sección C Industrias manufactureras es la que mayor cantidad de activos reporta con \$19.186.880.298 pesos.

### 1.6.1 UNIDADES EMPRESARIALES Y VALOR DE ACTIVOS

Tabla 7. Sección A: Agricultura, ganadería, caza, silvicultura y pesca

DESCRIPCIÓN	UNIDADES EMPRESARIALES	ACTIVOS
A0128 ** Cultivo de especias y de plantas aromáticas y medicinales ají pimiento	1	\$ 729.286.843
A0145 ** Cría de aves de corral	1	\$ 3.000.000
<b>TOTAL</b>	<b>2</b>	<b>\$ 732.286.843</b>

Fuente. Cámara de Comercio de Sogamoso – Cálculos (Sistema de registros SII, 31 de julio 2025)

En la sección A: **Agricultura, ganadería, caza, silvicultura y pesca**, el cultivo de especias y de plantas aromáticas y medicinales (A0128), cuenta con la mayor participación de activos con \$729.286.843 pesos.

Tabla 8. Sección B: Explotación de minas y canteras

DESCRIPCIÓN	UNIDADES EMPRESARIALES	ACTIVOS
B0811 ** Extracción de piedra arena arcillas comunes yeso y anhídrida	2	\$ 3.100.000
<b>TOTAL</b>	<b>2</b>	<b>\$ 3.100.000</b>

Fuente. Cámara de Comercio de Sogamoso – Cálculos (Sistema de registros SII, 31 de julio 2025)

Tabla 9. Sección C: Industrias manufactureras

DESCRIPCIÓN	UNIDADES EMPRESARIALES	ACTIVOS
C1040 ** Elaboración de productos lácteos	1	\$ 80.000.000
C1081 ** Elaboración de productos de panadería	6	\$ 10.050.000
C1084 ** Elaboración de comidas y platos preparados	1	\$ 1.500.000
C1104 ** Elaboración de bebidas no alcohólicas producción de aguas minerales y otras aguas embotelladas	1	\$ 1.000.000
C1392 ** Confección de artículos con materiales textiles excepto prendas de vestir	1	\$ 2.200.000
C2012 ** Fabricación de abonos y compuestos inorgánicos nitrogenados	1	\$ 19.089.630.298
C3312 ** Mantenimiento y reparación especializado de maquinaria y equipo	1	\$ 2.500.000
<b>TOTAL</b>	<b>12</b>	<b>\$ 19.186.880.298</b>

Fuente. Cámara de Comercio de Sogamoso – Cálculos (Sistema de registros SII, 31 de julio 2025)

En la sección C: **Industrias manufactureras**, la elaboración de productos de panadería (C1081) posee la mayor cantidad de unidades empresariales inscritas vigentes (6), sin embargo, la fabricación de abonos y compuestos inorgánicos nitrogenados (C2012) cuenta con la mayor cantidad de activos informados \$19.089.630.298 pesos.

Tabla 10. Sección E: Distribución de agua; evacuación y tratamiento de aguas residuales, gestión de desechos y actividades de saneamiento ambiental

DESCRIPCIÓN	UNIDADES EMPRESARIALES	ACTIVOS
E3600 ** Captación tratamiento y distribución de agua	9	\$ 32.348.083
<b>TOTAL</b>	<b>9</b>	<b>\$ 32.348.083</b>

Fuente. Cámara de Comercio de Sogamoso – Cálculos (Sistema de registros SII, 31 de julio 2025)

Tabla 11. Sección F: Construcción

DESCRIPCIÓN	UNIDADES EMPRESARIALES	ACTIVOS
F4111 ** Construcción de edificios residenciales	2	\$ 30.000.000
F4112 ** Construcción de edificios no residenciales	1	\$ 50.000.000
F4290 ** Construcción de otras obras de ingeniería civil	1	\$ 1.250.000
F4321 ** Instalaciones eléctricas	1	\$ 1.500.000
F4330 ** Terminación y acabado de edificios y obras de ingeniería civil	1	\$ 3.500.000
<b>TOTAL</b>	<b>6</b>	<b>\$ 86.250.000</b>

Fuente. Cámara de Comercio de Sogamoso – Cálculos (Sistema de registros SII, 31 de julio 2025)

En la sección F: **Construcción**, la construcción de edificios residenciales y no residenciales tienen la predominancia de activos con \$30.000.000 y \$ 50.000.000 pesos, respectivamente

Tabla 12. Sección G: Comercio al por mayor y al por menor; reparación de vehículos automotores y motocicletas

DESCRIPCIÓN	UNIDADES EMPRESARIALES	ACTIVOS
G4520 ** Mantenimiento y reparación de vehículos automotores	1	\$ 2.200.000
G4541 ** Comercio de motocicletas y de sus partes piezas y accesorios	2	\$ 3.400.000
G4620 ** Comercio al por mayor de materias primas agropecuarias animales vivos	1	\$ 2.000.000
G4645 ** Comercio al por mayor de productos farmacéuticos medicinales cosméticos y de tocador	1	\$ 4.000.000
G4664 ** Comercio al por mayor de productos químicos básicos cauchos y plásticos en formas primarias y productos químicos de uso agropecuario	2	\$ 10.000.000
G4711 ** Comercio al por menor en establecimientos no especializados con surtido compuesto principalmente por alimentos bebidas (alcohólicas y no alcohólicas) o tabaco	31	\$ 38.456.606
G4719 ** Comercio al por menor en establecimientos no especializados con surtido compuesto principalmente por productos diferentes de alimentos (víveres en general) bebidas (alcohólicas y no alcohólicas) y tabaco	14	\$ 52.600.000
G4721 ** Comercio al por menor de productos agrícolas para el consumo en establecimientos especializados	7	\$ 8.200.000
G4722 ** Comercio al por menor de leche productos lácteos y huevos en establecimientos especializados	1	\$ 2.500.000
G4723 ** Comercio al por menor de carnes (incluye aves de corral) productos cárnicos pescados y productos de mar en establecimientos especializados	7	\$ 12.200.000
G4731 ** Comercio al por menor de combustible para automotores	1	\$ 25.000.000
G4732 ** Comercio al por menor de lubricantes (aceites grasas) aditivos y productos de limpieza para vehículos automotores	1	\$ 584.241.176



G4752 ** Comercio al por menor de artículos de ferretería pinturas y productos de vidrio en establecimientos especializados	5	\$ 7.900.000
G4759 ** Comercio al por menor de otros artículos domésticos en establecimientos especializados	2	\$ 6.500.000
G4761 ** Comercio al por menor de libros periódicos materiales y artículos de papelería y escritorio en establecimientos especializados	2	\$ 3.500.000
G4771 ** Comercio al por menor de prendas de vestir y sus accesorios (incluye artículos de piel) en establecimientos especializados	5	\$ 7.700.000
G4773 ** Comercio al por menor de productos farmacéuticos y medicinales cosméticos y artículos de tocador en establecimientos especializados	6	\$ 11.200.000
G4774 ** Comercio al por menor de otros productos nuevos en establecimientos especializados	1	\$ 2.200.000
G4799 ** Otros tipos de comercio al por menor no realizado en establecimientos puestos de venta o mercados	1	\$ 11.050.000
<b>TOTAL</b>	<b>91</b>	<b>\$ 794.847.782</b>

Fuente. Cámara de Comercio de Sogamoso – Cálculos (Sistema de registros SII, 31 de julio 2025)

En la sección G: **Comercio al por mayor y al por menor; reparación de vehículos automotores y motocicletas**, siguiendo la dinámica de los demás municipios, las tiendas locales (G4711) cuentan con la mayor participación de 31 unidades empresariales inscritas, adicionalmente, la actividad (G4732) tiene la mayor participación de activos generados \$584.241.176 pesos.

Tabla 13. Sección H: Transporte y almacenamiento

DESCRIPCIÓN	UNIDADES EMPRESARIALES	ACTIVOS
H4921 ** Transporte de pasajeros	2	\$ 548.068.971
H4923 ** Transporte de carga por carretera	1	\$ 2.500.000
H5320 ** Actividades de mensajería	1	\$ 1.100.000
<b>TOTAL</b>	<b>4</b>	<b>\$ 551.668.971</b>

Fuente. Cámara de Comercio de Sogamoso – Cálculos (Sistema de registros SII, 31 de julio 2025)

En la sección H: **Transporte y almacenamiento**, el transporte de pasajeros (H4921) predomina en número de unidades inscritas e ingresos \$548.068.971 pesos.

Tabla 14. Sección I: Alojamiento y servicios de comida

DESCRIPCIÓN	UNIDADES EMPRESARIALES	ACTIVOS
I5514 ** Alojamiento rural	3	\$ 11.000.000
I5611 ** Expendio a la mesa de comidas preparadas	8	\$ 12.700.000
I5613 ** Expendio de comidas preparadas en cafeterías	9	\$ 24.640.000
I5619 ** Otros tipos de expendio de comidas preparadas n.c.p.	2	\$ 2.500.000
I5621 ** Catering para eventos	2	\$ 3.400.000
I5630 ** Expendio de bebidas alcohólicas para el consumo dentro del establecimiento	2	\$ 2.500.000
<b>TOTAL</b>	<b>26</b>	<b>\$ 56.740.000</b>

Fuente. Cámara de Comercio de Sogamoso – Cálculos (Sistema de registros SII, 31 de julio 2025)

En la sección I: **Alojamiento y servicios de comidas**, el expendio de comidas preparadas en cafeterías (I5613) es la actividad predominante con 9 unidades empresariales inscritas y vigentes y generando \$24.640.000 pesos en activos.

Tabla 15. Sección J: Información y comunicaciones

DESCRIPCIÓN	UNIDADES EMPRESARIALES	ACTIVOS
J6120 ** Actividades de telecomunicaciones inalámbricas	1	\$ 1.500.000
<b>TOTAL</b>	<b>1</b>	<b>\$ 1.500.000</b>

Fuente. Cámara de Comercio de Sogamoso – Cálculos (Sistema de registros SII, 31 de julio 2025)

Tabla 16. Sección K: actividades financieras y de seguros

DESCRIPCIÓN	UNIDADES EMPRESARIALES	ACTIVOS
K6412 ** Bancos comerciales	1	\$ -
<b>TOTAL</b>	<b>1</b>	<b>\$ -</b>

Fuente. Cámara de Comercio de Sogamoso – Cálculos (Sistema de registros SII, 31 de julio 2025)

Tabla 17. Sección R: actividades artísticas, de entretenimiento y recreación

DESCRIPCIÓN	UNIDADES EMPRESARIALES	ACTIVOS
R9002 ** Creación musical	1	\$ 1.200.000
R9329 ** Otras actividades recreativas y de esparcimiento n.c.p.	2	\$ 2.700.000
<b>TOTAL</b>	<b>3</b>	<b>\$ 3.900.000</b>

Fuente. Cámara de Comercio de Sogamoso – Cálculos (Sistema de registros SII, 31 de julio 2025)

Tabla 18. Sección S: otras actividades de servicios

DESCRIPCIÓN	UNIDADES EMPRESARIALES	ACTIVOS
S9499 ** Actividades de otras asociaciones n.c.p.	27	\$ 150.957.993
S9602 ** Peluquería y otros tratamientos de belleza	2	\$ 2.000.000
<b>TOTAL</b>	<b>29</b>	<b>\$ 152.957.993</b>

Fuente. Cámara de Comercio de Sogamoso – Cálculos (Sistema de registros SII, 31 de julio 2025)

## 2. MATRÍCULAS, RENOVACIONES Y CANCELACIONES

Se dan a conocer el número de matrículas, renovaciones y cancelaciones del municipio de Pesca a corte 31 de diciembre 2024.

Gráfico 4. Matrículas, renovaciones y cancelaciones 2024



Fuente. Cámara de Comercio de Sogamoso – Cálculos (Sistema de registros SII, 31 de diciembre 2024)

## 2.1 Comparación años 2022, 2023 y 2024 matrículas, renovaciones y cancelaciones Pesca



Fuente. Cámara de Comercio de Sogamoso – Cálculos (Sistema de registros SII, 31 de diciembre 2024)

En el municipio de Pesca hubo reducción del 28% en matrículas en 2024, por otro lado, sus renovaciones tuvieron un crecimiento del 6,25% en el año 2024.

Por último, el municipio tuvo una gran reducción de cancelaciones con 7 menos en 2024.

### 3. BIBLIOGRAFÍA

Departamento Administrativo Nacional de Estadística (DANE). (s.f.). Proyecciones de población municipal (Censo 2018). <https://www.dane.gov.co/index.php/estadisticas-por-tema/demografia-y-poblacion/proyecciones-de-poblacion>.

Castro, H., Pérez, Y., Ochoa, C., Cely, S., Valderrama, A., Calvete, I., & García, H. (2025). Boyacá en cifras - 2024 (Ediciones Cámara de Comercio de Tunja). Tunja: Cámara de Comercio.

Gobernación de Boyacá — Secretaría de Salud / Planeación. (2020). Análisis de situación de salud y ASIS municipal Pesca (informes ASIS/Planificación municipal). [https://www.boyaca.gov.co/SecSalud/images/Documentos/asis2020/asis\\_pesca\\_2020.pdf](https://www.boyaca.gov.co/SecSalud/images/Documentos/asis2020/asis_pesca_2020.pdf).



---

Unidad de Planeación Rural Agropecuaria (UPRA) / MinCIT. (2024). Documento regional — Boyacá (información sobre actividad agropecuaria y estructura económica regional).

Alcaldía Municipal de Pesca — Boyacá. (s.f.). Portal institucional y comunicaciones municipales. <https://www.pesca-boyaca.gov.co/> (consultado para información local, noticias y contactos)

Departamento Administrativo Nacional de Estadística (DANE). (2005). Perfil municipal — Pesca (Boyacá). Recuperado de <https://www.dane.gov.co/files/censo2005/perfiles/boyaca/pesca.pdf>.

Unidad de Planificación Rural Agropecuaria (UPRA) / Ministerio de Agricultura y Desarrollo Rural. (2024). Inventario de ganado bovino / datos agropecuarios por municipio. Portal Datos Abiertos. es Naturales de Colombia. (s. f.). Santuario de Fauna y Flora Iguaque (recursos de la región — turismo natural). Recuperado de <https://www.parquesnacionales.gov.co>.

Boyacá en Cifras 2024. : Cámaras de Comercio. Documento consultado: tablas municipales y análisis regional (p. ej. valor agregado municipal; población por municipios; capítulo agropecuario).