



Cámara de Comercio
de Bogotá



CARACTERIZACIÓN DEL TEJIDO EMPRESARIAL 2025

PAYA
BOYACÁ



Cámara de Comercio Sogamoso

Caracterización Tejido Empresarial
Paya

Presidente ejecutivo

Henry Alberto Valcárcel Vega

Directora de Promoción y Desarrollo

Nelby Constanza Pulido Gómez

Coordinador de Promoción y Desarrollo

Andrés Valderrama Gómez

Profesional Universitario – Universidad Pedagógica y Tecnológica de Colombia

Sergio Nicolás Miño Hernández



TABLA DE CONTENIDO

Contenido

Cámara de Comercio Sogamoso	2
Presidente ejecutivo	2
Directora de Promoción y Desarrollo	2
Coordinador de Promoción y Desarrollo	2
Profesional Universitario – Universidad Pedagógica y Tecnológica de Colombia .	2
1. CARACTERIZACIÓN MUNICIPIO DE PAYA	5
INTRODUCCIÓN	5
1.1 DATOS DEMOGRÁFICOS	6
Tabla 1. Población por sexo y distribución urbano-rural Censo 2018/ Proyección 2025	6
1.2 DATOS ECONÓMICOS	7
Tabla 2. Valor agregado a nivel municipal provincia de La Libertad (cifras en miles de millones) 2023.....	7
1.3 REPRESENTACIÓN PORCENTUAL MUNICIPAL (EMPRESAS VIGENTES 2025) 8	
Tabla 3. Unidades vigentes totales 2025	8
Gráfico 1. Unidades vigentes representación porcentual 2025	8
1.4 CLASIFICACIÓN DE EMPRESAS SEGÚN SU TAMAÑO	9
Tabla 4. Clasificación tamaño empresas Paya 2025.....	9
Gráfico 2. Unidades vigentes por tamaño representación porcentual 2025	9
1.5 CLASIFICACIÓN EMPRESAS SEGÚN SU TIPO DE ORGANIZACIÓN	10
Tabla 5. Tipo de organización empresas Paya 2025	10
Gráfico 3. Unidades vigentes por organización representación porcentual 2025	10
1.6 CLASIFICACIÓN EMPRESAS SEGÚN SU ACTIVIDAD ECONÓMICA	11
Tabla 6. Empresas por sección CIIU Paya 2025	11
1.6.1 UNIDADES EMPRESARIALES Y VALOR DE ACTIVOS	12
Tabla 7. Sección A: Agricultura, ganadería, caza, silvicultura y pesca	12
Tabla 8. Sección C: Industrias manufactureras.....	12
Tabla 9. Sección F: Construcción	12
Tabla 10. Sección G: Comercio al por mayor y al por menor; reparación de vehículos automotores y motocicletas.....	13
Tabla 11. Sección H: Transporte y almacenamiento.....	13
Tabla 12. Sección I: Alojamiento y servicios de comida.....	13



Tabla 13. Sección L: Actividades inmobiliarias	14
Tabla 14. Sección M: actividades profesionales, científicas y técnicas.....	14
Tabla 15. Sección N: actividades de servicios administrativos y de apoyo.....	14
Tabla 16. Sección S: otras actividades de servicios.....	14
2. MATRÍCULAS, RENOVACIONES Y CANCELACIONES	15
Gráfico 4. Matrículas, renovaciones y cancelaciones 2024	15
2.1 Comparación años 2022, 2023 y 2024 matrículas, renovaciones y cancelaciones Paya.....	15
Gráfico 5. Paya matrículas, renovaciones y cancelaciones	15
3. BIBLIOGRAFÍA.....	16

1. CARACTERIZACIÓN MUNICIPIO DE PAYA

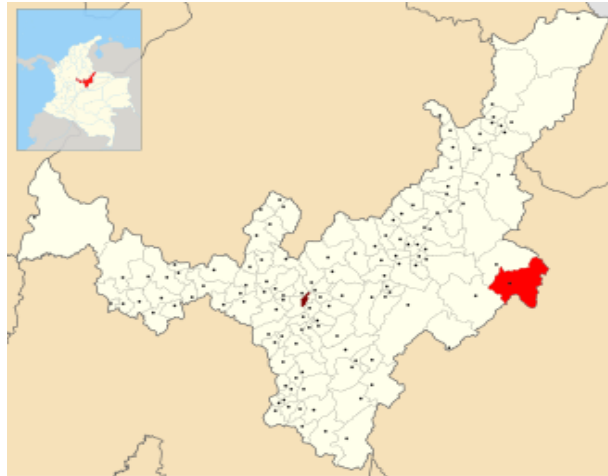
INTRODUCCIÓN

Este estudio tiene como propósito ofrecer un panorama detallado de las actividades económicas desarrolladas en el municipio de Paya, de modo que aporte información de respaldo a los empresarios y autoridades locales del crecimiento económico del municipio, así mismo, se identifica las actividades que tienen un impacto relevante en la generación del empleo y los ingresos operativos.

Este informe se fundamenta principalmente en la información proveniente de la base de datos de la Cámara de Comercio de Sogamoso, actualizada al 31 de julio de 2025, con base en lo anterior se identifica que el tejido empresarial de Paya está conformado por unidades dedicadas a diversas actividades económicas clasificadas según la Clasificación Industrial Internacional Uniforme de todas las actividades económicas (CIIU), el cual es usado desde el año 2000 y cuya revisión (4) es una adaptación elaborada y revisada para el caso colombiano por la DIAN.

Se aclara que esta información incluye exclusivamente a las unidades vigentes que renovaron su registro mercantil a 31 de julio de 2025, adicionalmente, se informa que el recuento de ingresos está dado por criterio propio de cada unidad al momento de renovar su registro, para efectos de no duplicar información, se excluye la categoría establecimiento que se ve representada en la categoría persona natural.

1.1 DATOS DEMOGRÁFICOS



Extensión de 436 km², y un clima promedio de 23 °C.

Ubicación regional, Paya pertenece a la provincia de La Libertad, en el departamento de Boyacá, y limita con municipios como Pisba, Labranzagrande y el departamento vecino de Casanare. Fundado el 14 de septiembre de 1600, es escenario histórico de la Batalla de Paya (o de las Termópilas de Paya) el 27 de junio de 1819, importante en la Campaña Libertadora.

Población y distribución urbano–rural

Tabla 1. Población por sexo y distribución urbano-rural Censo 2018/ Proyección 2025

POBLACIÓN	MUJERES (2018)	MUJERES (2025)	HOMBRES (2018)	HOMBRES (2025)
CABECERA MUNICIPAL	213	303	262	349
ZONA RURAL	1010	1032	1098	1092
TOTAL	1223	1335	1360	1441

Fuente: Elaboración propia a partir de datos: Censo DANE (2018), Proyecciones DANE (2025)

En 2025, el (48,1%) de la población son mujeres y el (51,9%) son hombres.

En 2025, el (23,5%) de la población vive en la cabecera municipal y el (76,5%) vive en la zona rural.

1.2 DATOS ECONÓMICOS

Paya es un municipio pequeño de la provincia La Libertad (Boyacá) cuya economía destaca por actividades primarias: ganadería bovina y agricultura de autoconsumo y a pequeña escala, se establece también de actividad forestal y comercio local muy reducido. Según Boyacá en Cifras 2024, Paya presenta un valor agregado municipal ascendente entre 2019 y 2023 de 24.000 millones a 35.000 millones representando el 21% del valor agregado de su provincia en 2023, siendo el tercer municipio más representativo detrás de Labranzagrande y Pajarito, aunque con un aporte muy reducido a nivel departamental.

En ganadería bovina cuentan con un gran número de cabezas (8.910) con 5.554 hembras y 3.356 machos, predomina la agricultura de pequeña escala y cultivos transitorios, la agricultura genera empleo familiar y autoabastecimiento; no obstante, la representatividad en producción comercial a gran escala es baja, Paya destacó en ser el séptimo productor departamental de Mango y el primero provincial con 8 toneladas, hay predominio de comercio minorista y servicios básicos para la población pues la actividad terciaria es reducida comparada con municipios cabecera y las principales ciudades del departamento. (Boyacá en cifras)

La vocación económica predominante de Paya es agropecuaria (ganadería y agricultura de pequeña escala), con baja industrialización local y con peso destacado de actividades primarias en el empleo y en el uso del suelo. Por tanto, la mejor palanca para aumentar valor y empleo es consolidar encadenamientos agro-industriales que generen formalización.

Tabla 2. Valor agregado a nivel municipal provincia de La Libertad (cifras en miles de millones) 2023

MUNICIPIO	2023	PARTICIPACIÓN
LABRANZAGRANDE	60	36%
PAJARITO	48	29%
PAYA	35	21%
PISBA	35	15%
TOTAL PROVINCIA	168	100%
TOTAL BOYACÁ	39049	-
PARTICIPACIÓN	0%	-

Fuente: Extraído y adaptado de documento (Boyacá en cifras 2024)

Atractivos turísticos destacados:

Termópilas de Paya (fortaleza jesuita, declarada Bien de Interés Cultural, vinculada al proceso libertador), santuario arqueológico Piedra Pintada (Vereda Milagros), templo doctrinero de Morcote y la iglesia Nuestra Señora del Rosario, aguas termales, cascadas (Alcaparrosa, La Chorrera), lagunas (Tibayoque).

Festividades tradicionales, ferias de Morcote (enero), semana de la cultura y encuentro de colonias (enero), fiesta de la Virgen del Carmen (16 de julio), conmemoración de la Batalla de Paya (27 de junio), aguinaldo Payero (diciembre), festival de Música Llanera "La Cocha de Oro" (diciembre).

1.3 REPRESENTACIÓN PORCENTUAL MUNICIPAL (EMPRESAS VIGENTES 2025)

Tabla 3. Unidades vigentes totales 2025

UNIDADES VIGENTES PAYA 2025	% PARTICIPACIÓN PAYA VS TOTAL	TOTAL VIGENTES CCS
31	(0,3%)	11427

Fuente. Cámara de Comercio de Sogamoso – Cálculos (Sistema de registros SII, 31 de julio 2025)

Gráfico 1. Unidades vigentes representación porcentual 2025



Fuente. Cámara de Comercio de Sogamoso – Cálculos (Sistema de registros SII, 31 de julio 2025)

De las 11427 unidades mercantiles que están registradas en la jurisdicción de la Cámara de Comercio, el (0,3%) pertenecen al municipio de Paya, abordando 31 empresas de la actividad comercial de todo el territorio.

1.4 CLASIFICACIÓN DE EMPRESAS SEGÚN SU TAMAÑO

Hasta el año 2022, el tamaño estaba dado según la Unidad de Valor Tributario (UVT) por la resolución 2225 expedida por el gobierno nacional el 5 de diciembre de 2019, a partir del 2023 el ministerio de hacienda a través de la Ley 2294, fijó la Unidad de Valor Básico (UVB) que varía según el IPC sin contar alimentos ni regulados buscando mayor estabilidad económica.

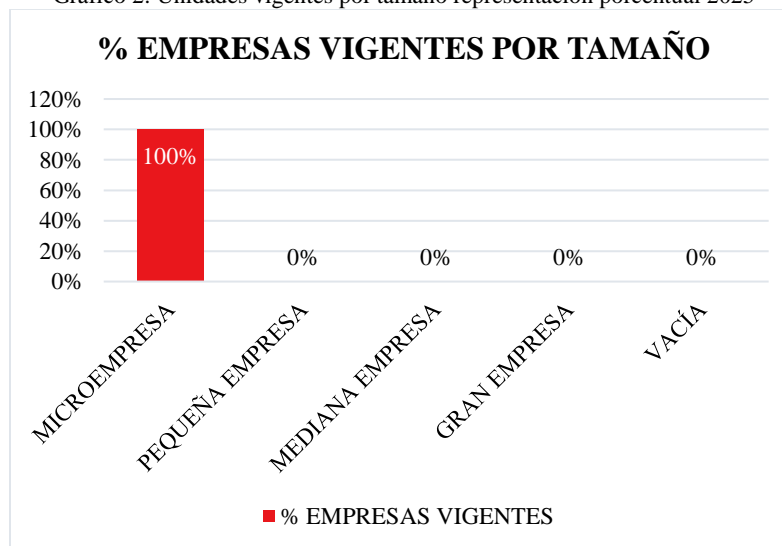
Este valor para el año 2025 equivale a \$11.552 pesos colombianos, y su rango determina el tamaño de cada unidad productiva vigente.

Tabla 4. Clasificación tamaño empresas Paya 2025

TAMAÑO EMPRESA	% EMPRESAS VIGENTES	EMPRESAS VIGENTES
MICROEMPRESA	100%	31
PEQUEÑA EMPRESA	0%	0
MEDIANA EMPRESA	0%	0
GRAN EMPRESA	0%	0
VACÍA	0%	0
TOTAL	100%	31

Fuente. Cámara de Comercio de Sogamoso – Cálculos (Sistema de registros SII, 31 de julio 2025)

Gráfico 2. Unidades vigentes por tamaño representación porcentual 2025



Fuente. Cámara de Comercio de Sogamoso – Cálculos (Sistema de registros SII, 31 de julio 2025)

La clasificación de tamaño de las empresas del municipio de Paya demuestra que la única organización presente es la microempresa (100%) abordando las 31 unidades empresariales inscritas totales del municipio.

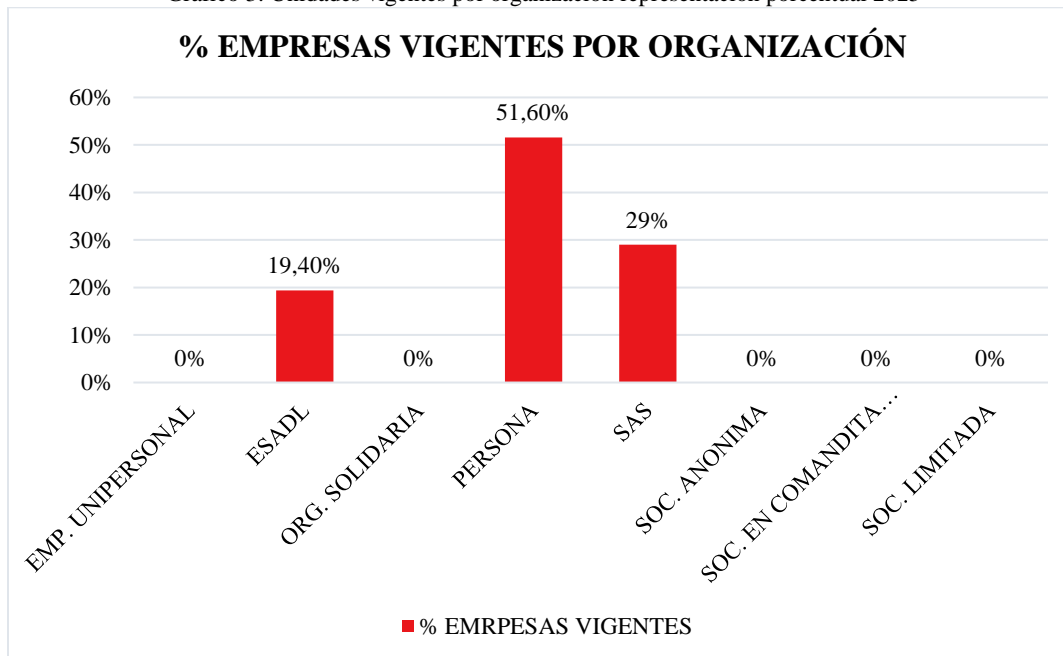
1.5 CLASIFICACIÓN EMPRESAS SEGÚN SU TIPO DE ORGANIZACIÓN

Tabla 5. Tipo de organización empresas Paya 2025

TIPO DE ORGANIZACIÓN	EMPRESAS VIGENTES	% EMPRESAS VIGENTES
EMP. UNIPERSONAL	0	0%
ESADL	6	19,4%
ORG. SOLIDARIA	0	0%
PERSONA	16	51,6%
SAS	9	29%
SOC. ANONIMA	0	0%
SOC. EN COMANDITA SIMPLE	0	0%
SOC. LIMITADA	0	0%
TOTAL	31	100,0%

Fuente. Cámara de Comercio de Sogamoso – Cálculos (Sistema de registros SII, 31 de julio 2025)

Gráfico 3. Unidades vigentes por organización representación porcentual 2025



Fuente. Cámara de Comercio de Sogamoso – Cálculos (Sistema de registros SII, 31 de julio 2025)



El tejido empresarial está compuesto en su mayoría por personas naturales con una participación del (51,6%) con 16 unidades empresariales inscritas, en cuanto a persona jurídica, la organización más representativa es la S.A.S (Sociedad por acciones simplificadas) representando el (29%) de las empresas con 9 unidades vigentes en el municipio, la tercera participación más importante es la ESALD (Empresa sin ánimo de lucro) representando el (19,4%) del total de las empresas con 6 matrículas inscritas.

1.6 CLASIFICACIÓN EMPRESAS SEGÚN SU ACTIVIDAD ECONÓMICA

Tabla 6. Empresas por sección CIU Paya 2025

CIUU-SECCIÓN	DESCRIPCIÓN	UNIDADES EMPRESARIALES	ACTIVOS
A	Agricultura, ganadería, caza, silvicultura y pesca	7	\$ 63.850.154
B	Explotación de minas y canteras	0	\$ -
C	Industrias manufactureras	1	\$ 1.500.000
D	Suministro de electricidad, gas, vapor, y aire acondicionado	0	\$ -
E	Distribución de agua; evacuación y tratamiento de aguas residuales, gestión de desechos y actividades de saneamiento ambiental	0	\$ -
F	Construcción	4	\$ 187.000.000
G	Comercio al por mayor y al por menor; reparación de vehículos automotores y motocicletas	8	\$ 22.000.000
H	Transporte y almacenamiento	1	\$ 10.000.000
I	Alojamiento y servicios de comida	3	\$ 7.600.000
J	Información y comunicaciones	0	\$ -
K	Actividades financieras y de seguros	0	\$ -
L	Actividades inmobiliarias	1	\$ 1.000.000
M	Actividades profesionales, científicas y técnicas	1	\$ 31.405.000
N	Actividades de servicios administrativos y de apoyo	1	\$ 2.000.000
O	Administración pública y defensa; planes de seguridad social de afiliación obligatoria	0	\$ -
P	Educación	0	\$ -
Q	Actividades de atención de la salud humana y de asistencia social	0	\$ -
R	Actividades artísticas, de entretenimiento y recreación	0	\$ -
S	Otras actividades de servicios	4	\$ 618.426.840
TOTAL		31	\$ 944.781.994

Fuente. Cámara de Comercio de Sogamoso – Cálculos (Sistema de registros SII, 31 de julio 2025)

La actividad económica de Paya se concentra en el comercio con 8 unidades empresariales representando el (25,8%) de la actividad económica, seguido de la sección A Agricultura, ganadería, caza, silvicultura y pesca con 7 unidades (22,6%), la actividad que más aporta activos con 4 unidades es la Construcción generando \$187.000.000 pesos.

1.6.1 UNIDADES EMPRESARIALES Y VALOR DE ACTIVOS

Tabla 7. Sección A: Agricultura, ganadería, caza, silvicultura y pesca

DESCRIPCIÓN	UNIDADES EMPRESARIALES	ACTIVOS
A0141 ** Cría de ganado bovino y bufalino	3	\$ 42.741.454
A0145 ** Cría de aves de corral	1	\$ 6.085.000
A0149 ** Cría de otros animales n.c.p.	1	\$ 3.450.000
A0150 ** Explotación mixta (agrícola y pecuaria)	1	\$ 1.200.000
A0322 ** Acuicultura de agua dulce	1	\$ 10.373.700
TOTAL	7	\$ 63.850.154

Fuente. Cámara de Comercio de Sogamoso – Cálculos (Sistema de registros SII, 31 de julio 2025)

En la sección A: **Agricultura, ganadería, caza, silvicultura y pesca**, la Cría de ganado bovino y bufalino (A0141) es la actividad predominante al tener la mayor cantidad de unidades inscritas (3) y el número mayor de activos con \$42.741.454 pesos.

Tabla 8. Sección C: Industrias manufactureras

DESCRIPCIÓN	UNIDADES EMPRESARIALES	ACTIVOS
C1062 ** Descafeinado tostion y molienda del café	1	\$ 1.500.000
TOTAL	1	\$ 1.500.000

Fuente. Cámara de Comercio de Sogamoso – Cálculos (Sistema de registros SII, 31 de julio 2025)

Tabla 9. Sección F: Construcción

DESCRIPCIÓN	UNIDADES EMPRESARIALES	ACTIVOS
F4112 ** Construcción de edificios no residenciales	1	\$ 40.000.000
F4210 ** Construcción de carreteras y vías de ferrocarril	1	\$ 10.000.000
F4290 ** Construcción de otras obras de ingeniería civil	2	\$ 137.000.000
TOTAL	4	\$ 187.000.000

Fuente. Cámara de Comercio de Sogamoso – Cálculos (Sistema de registros SII, 31 de julio 2025)

En la sección F: **Construcción**, la construcción de otras obras de ingeniería civil (F4290) es la actividad más representativa con 2 unidades productivas inscritas vigentes y generando \$137.000.000 activos.

Tabla 10. Sección G: Comercio al por mayor y al por menor; reparación de vehículos automotores y motocicletas

DESCRIPCIÓN	UNIDADES EMPRESARIALES	ACTIVOS
G4610 ** Comercio al por mayor a cambio de una retribución o por contrata	1	\$ 10.000.000
G4711 ** Comercio al por menor en establecimientos no especializados con surtido compuesto principalmente por alimentos bebidas (alcohólicas y no alcohólicas) o tabaco	2	\$ 3.000.000
G4719 ** Comercio al por menor en establecimientos no especializados con surtido compuesto principalmente por productos diferentes de alimentos (víveres en general) bebidas (alcohólicas y no alcohólicas) y tabaco	3	\$ 4.000.000
G4761 ** Comercio al por menor de libros periódicos materiales y artículos de papelería y escritorio en establecimientos especializados	2	\$ 5.000.000
TOTAL	8	\$ 22.000.000

Fuente. Cámara de Comercio de Sogamoso – Cálculos (Sistema de registros SII, 31 de julio 2025)

En la sección G: **Comercio al por mayor y al por menor; reparación de vehículos automotores y motocicletas**, la actividad (G4610) genera el mayor aporte de activos con \$10.000.000 pesos, sin embargo, la actividad con mayor número de unidades empresariales inscritas vigentes es la (G4719) con 3.

Tabla 11. Sección H: Transporte y almacenamiento

DESCRIPCIÓN	UNIDADES EMPRESARIALES	ACTIVOS
H4923 ** Transporte de carga por carretera	1	\$ 10.000.000
TOTAL	1	\$ 10.000.000

Fuente. Cámara de Comercio de Sogamoso – Cálculos (Sistema de registros SII, 31 de julio 2025)

Tabla 12. Sección I: Alojamiento y servicios de comida

DESCRIPCIÓN	UNIDADES EMPRESARIALES	ACTIVOS
I5611 ** Expendio a la mesa de comidas preparadas	2	\$ 6.600.000
I5629 ** Actividades de otros servicios de comidas	1	\$ 1.000.000
TOTAL	3	\$ 7.600.000

Fuente. Cámara de Comercio de Sogamoso – Cálculos (Sistema de registros SII, 31 de julio 2025)

En la sección I: **Alojamiento y servicios de comida**, el expendio a la mesa de comidas preparadas (I5611), tiene la mayor participación de unidades y activos, con 2 y \$6.600.000 pesos, respectivamente.

Tabla 13. Sección L: Actividades inmobiliarias

DESCRIPCIÓN	UNIDADES EMPRESARIALES	ACTIVOS
L6810 ** Actividades inmobiliarias realizadas con bienes propios o arrendados	1	\$ 1.000.000
TOTAL	1	\$ 1.000.000

Fuente. Cámara de Comercio de Sogamoso – Cálculos (Sistema de registros SII, 31 de julio 2025)

Tabla 14. Sección M: actividades profesionales, científicas y técnicas

DESCRIPCIÓN	UNIDADES EMPRESARIALES	ACTIVOS
M7112 ** Actividades de ingeniería y otras actividades conexas de consultoría técnica	1	\$ 31.405.000
TOTAL	1	\$ 31.405.000

Fuente. Cámara de Comercio de Sogamoso – Cálculos (Sistema de registros SII, 31 de julio 2025)

Tabla 15. Sección N: actividades de servicios administrativos y de apoyo

DESCRIPCIÓN	UNIDADES EMPRESARIALES	ACTIVOS
N7911 ** Actividades de las agencias de viaje	1	\$ 2.000.000
TOTAL	1	\$ 2.000.000

Fuente. Cámara de Comercio de Sogamoso – Cálculos (Sistema de registros SII, 31 de julio 2025)

Tabla 16. Sección S: otras actividades de servicios

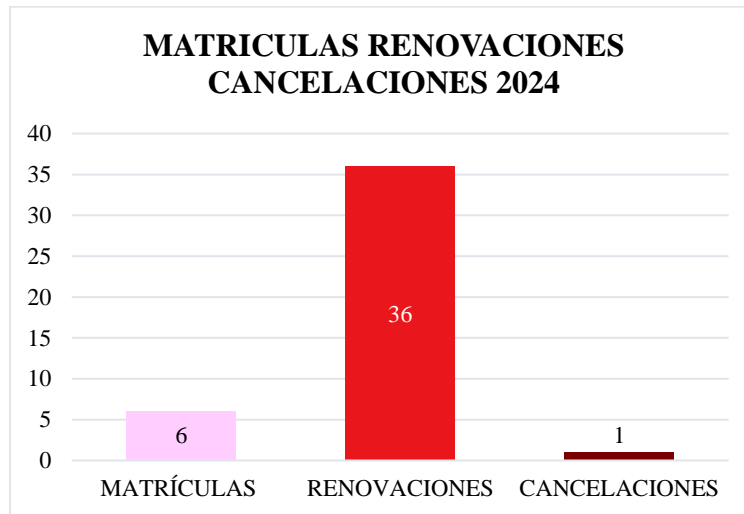
DESCRIPCIÓN	UNIDADES EMPRESARIALES	ACTIVOS
S9499 ** Actividades de otras asociaciones n.c.p.	4	\$ 618.426.840
TOTAL	4	\$ 618.426.840

Fuente. Cámara de Comercio de Sogamoso – Cálculos (Sistema de registros SII, 31 de julio 2025)

2. MATRÍCULAS, RENOVACIONES Y CANCELACIONES

Se dan a conocer el número de matrículas, renovaciones y cancelaciones del municipio de Paya a corte 31 de diciembre 2024.

Gráfico 4. Matrículas, renovaciones y cancelaciones 2024



Fuente. Cámara de Comercio de Sogamoso – Cálculos (Sistema de registros SII, 31 de diciembre 2024)

2.1 Comparación años 2022, 2023 y 2024 matrículas, renovaciones y cancelaciones Paya

Gráfico 5. Paya matrículas, renovaciones y cancelaciones



Fuente. Cámara de Comercio de Sogamoso – Cálculos (Sistema de registros SII, 31 de diciembre 2024)



En el municipio de Paya se presentó saldo negativo en matrículas, 5 menos en 2024. Sus renovaciones por el contrario, generaron un aumento del 111,8%, más del doble de un año al otro, sus cancelaciones mantuvieron una leve estabilidad pasando de 3 en 2023 a 1 en 2024.

3. BIBLIOGRAFÍA

Castro, H., Pérez, Y., Ochoa, C., Cely, S., Valderrama, A., Calvete, I., & García, H. (2025). Boyacá en cifras - 2024 (Ediciones Cámara de Comercio de Tunja). Tunja: Cámara de Comercio.

DANE. (2024). Proyección población Paya, Boyacá. Telencuestas.

DANE. (2025). Proyección población Paya, Boyacá. Telencuestas.

SITUR, Gobernación de Boyacá. (s.f.). Perfil del municipio de Paya.

SITUR – página temática de turismo. (2022, Noviembre). Lugares turísticos y festividades de Paya.

Cámara de Comercio de Sogamoso. (2025, enero 14). Paya, prepárate para todos tus trámites registrales.

Cámara de Comercio de Sogamoso. (2025, abril 13). Mercado campesino en Sogamoso, con Paya como municipio invitado.

C-Star / Cámaras de Comercio (Tunja, Duitama, Sogamoso). (2024). Boyacá en cifras 2024 (documento proporcionado). Documento: Boyacá en Cifras 2024 V_1_F_7.pdf.

Departamento Administrativo Nacional de Estadística (DANE). (2005). Perfil municipal Paya (Boyacá). Recuperado de <https://www.dane.gov.co/files/censo2005/perfiles/boyaca/paya.pdf>.

Cámara de Comercio de Tunja. (s. f.). Cámara de Comercio de Tunja — Servicios/Contacto. Recuperado de <https://cctunja.org.co/>.

Cámara de Comercio de Sogamoso. (s. f.). Nuestra Cámara — jurisdicción. Recuperado de <https://camarasogamoso.org/nuestra-camara-2/>.

Ministerio de Agricultura y Desarrollo Rural (Colombia). (2019). Plan Departamental de Extensión Agropecuaria — PDEA Boyacá. Recuperado de <https://www.minagricultura.gov.co/ministerio/direcciones/Documents/PDEA%27s%20Aprobados/PDEA%20Boyac%C3%A1.pdf>.



Gobernación de Boyacá. (2025). Comunicaciones Boyacá — Boyacá Siembra / noticias de cosechas.

Recuperado de <https://www.boyaca.gov.co/ya-comenzaron-las-cosechas-de-papa-en-nueve-municipios-apoyados-por-boyaca-siembra/> .