



Cámara de Comercio
de Sogamoso

CARACTERIZACIÓN DEL TEJIDO EMPRESARIAL 2025

PAJARITO
BOYACÁ



Cámara de Comercio Sogamoso

Caracterización Tejido Empresarial
Pajarito

Presidente ejecutivo

Henry Alberto Valcárcel Vega

Directora de Promoción y Desarrollo

Nelby Constanza Pulido Gómez

Coordinador de Promoción y Desarrollo

Andrés Valderrama Gómez

Profesional Universitario – Universidad Pedagógica y Tecnológica de Colombia

Sergio Nicolás Miño Hernández



TABLA DE CONTENIDO

Contenido

Cámara de Comercio Sogamoso	2
Presidente ejecutivo	2
Directora de Promoción y Desarrollo	2
Coordinador de Promoción y Desarrollo	2
Profesional Universitario – Universidad Pedagógica y Tecnológica de Colombia .	2
1. CARACTERIZACIÓN MUNICIPIO DE PAJARITO	5
INTRODUCCIÓN	5
1.1 DATOS DEMOGRÁFICOS	6
Tabla 1. Población por sexo y distribución urbano-rural Censo 2018/ Proyección 2025	6
1.2 DATOS ECONÓMICOS	7
Tabla 2. Valor agregado a nivel municipal provincia de La Libertad (cifras en miles de millones) 2023.....	7
1.3 REPRESENTACIÓN PORCENTUAL MUNICIPAL (EMPRESAS VIGENTES 2025)	8
Tabla 3. Unidades vigentes totales 2025	8
Gráfico 1. Unidades vigentes representación porcentual 2025	8
1.4 CLASIFICACIÓN DE EMPRESAS SEGÚN SU TAMAÑO	9
Tabla 4. Clasificación tamaño empresas Pajarito 2025.....	9
Gráfico 2. Unidades vigentes por tamaño representación porcentual 2025	9
1.5 CLASIFICACIÓN EMPRESAS SEGÚN SU TIPO DE ORGANIZACIÓN	10
Tabla 5. Tipo de organización empresas Pajarito 2025	10
Gráfico 3. Unidades vigentes por organización representación porcentual 2025	10
1.6 CLASIFICACIÓN EMPRESAS SEGÚN SU ACTIVIDAD ECONÓMICA	11
Tabla 6. Empresas por sección CIIU Pajarito 2025.....	11
1.6.1 UNIDADES EMPRESARIALES Y VALOR DE ACTIVOS	12
Tabla 7. Sección A: Agricultura, ganadería, caza, silvicultura y pesca	12
Tabla 8. Sección C: Industrias manufactureras.....	12
Tabla 9. Sección F: Construcción	12
Tabla 10. Sección G: Comercio al por mayor y al por menor; reparación de vehículos automotores y motocicletas.....	12
Tabla 11. Sección H: Transporte y almacenamiento.....	13
Tabla 12. Sección I: Alojamiento y servicios de comida.....	14



Tabla 13. Sección J: Información y comunicaciones	14
Tabla 14. Sección M: actividades profesionales, científicas y técnicas.....	14
Tabla 15. Sección N: actividades de servicios administrativos y de apoyo.....	14
Tabla 16. Sección R: actividades artísticas, de entretenimiento y recreación.....	15
Tabla 17. Sección S: otras actividades de servicios.....	15
2. MATRÍCULAS, RENOVACIONES Y CANCELACIONES	15
Gráfico 4. Matrículas, renovaciones y cancelaciones 2024	15
2.1 Comparación años 2022, 2023 y 2024 matrículas, renovaciones y cancelaciones Pajarito	16
Gráfico 5. Pajarito matrículas, renovaciones y cancelaciones	16
3. BIBLIOGRAFÍA	16

1. CARACTERIZACIÓN MUNICIPIO DE PAJARITO

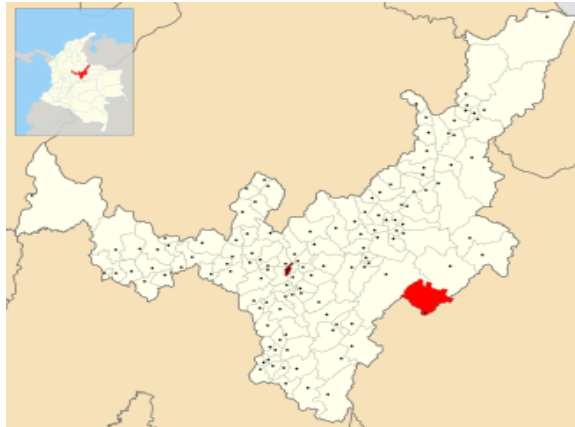
INTRODUCCIÓN

Este estudio tiene como propósito ofrecer un panorama detallado de las actividades económicas desarrolladas en el municipio de Pajarito, de modo que aporte información de respaldo a los empresarios y autoridades locales del crecimiento económico del municipio, así mismo, se identifica las actividades que tienen un impacto relevante en la generación del empleo y los ingresos operativos.

Este informe se fundamenta principalmente en la información proveniente de la base de datos de la Cámara de Comercio de Sogamoso, actualizada al 31 de julio de 2025, con base en lo anterior se identifica que el tejido empresarial de Pajarito está conformado por unidades dedicadas a diversas actividades económicas clasificadas según la Clasificación Industrial Internacional Uniforme de todas las actividades económicas (CIIU), el cual es usado desde el año 2000 y cuya revisión (4) es una adaptación elaborada y revisada para el caso colombiano por la DIAN.

Se aclara que esta información incluye exclusivamente a las unidades vigentes que renovaron su registro mercantil a 31 de julio de 2025, adicionalmente, se informa que el recuento de ingresos está dado por criterio propio de cada unidad al momento de renovar su registro, para efectos de no duplicar información, se excluye la categoría establecimiento que se ve representada en la categoría persona natural.

1.1 DATOS DEMOGRÁFICOS



Fundado el 1 de enero de 1853 por soldados de la Gran Colombia. Se ubica en el piedemonte Llanero, provincia de La Libertad, en un valle rodeado de montañas y atravesado por el río Cusiana, clima tropical monzónico: lluvias intensas la mayor parte del año; temperaturas medias diarias rondan los 18-19 °C.

Población y distribución urbano–rural

Tabla 1. Población por sexo y distribución urbano-rural Censo 2018/ Proyección 2025

POBLACIÓN	MUJERES (2018)	MUJERES (2025)	HOMBRES (2018)	HOMBRES (2025)
CABECERA MUNICIPAL	478	472	473	466
ZONA RURAL	675	594	749	640
TOTAL	1153	1066	1222	1106

Fuente: Elaboración propia a partir de datos: Censo DANE (2018), Proyecciones DANE (2025)

En 2025, el (49,1%) de la población son mujeres y el (50,9%) son hombres.

En 2025, el (43,2%) de la población vive en la cabecera municipal y el (56,8%) vive en la zona rural.

1.2 DATOS ECONÓMICOS

En Pajarito la economía local se apoya mayoritariamente en actividades del sector primario agricultura y ganadería, con aporte significativo a la provincia La Libertad al ser el segundo municipio con mayor valor agregado 48.000 millones (29%) sólo por detrás de Labranzagrande, pero muy bajo peso relativo en el departamento. (Boyacá en cifras 2024).

Los datos complementarios oficiales (DANE y Ministerio de agricultura) confirman una vocación agropecuaria marcada donde se destaca al ser, según Boyacá en cifras el octavo productor departamental y primero provincial de ahuyama con 24 toneladas, presenta una estructura empresarial compuesta mayormente por micro y pequeñas unidades (predominio de personas naturales y altos niveles de informalidad en la región departamental).

Pajarito no muestra industrias de escala; la agroindustria local es de carácter micro (transformación primaria o pequeñas agroindustrias familiares), según la estructura departamental que concentra agroindustria en municipios más grandes. (ANDI)

Tabla 2. Valor agregado a nivel municipal provincia de La Libertad (cifras en miles de millones) 2023

MUNICIPIO	2023	PARTICIPACIÓN
LABRANZAGRANDE	60	36%
PAJARITO	48	29%
PAYA	35	21%
PISBA	35	15%
TOTAL PROVINCIA	168	100%
TOTAL BOYACÁ	39049	-
PARTICIPACIÓN	0%	-

Fuente: Extraído y adaptado de documento (Boyacá en cifras 2024)

La Asociación Municipal de Cafeteros (ASOCAP) ha fortalecido cultivos de café y su procesamiento para mercados regionales y nacionales; el “Café Candelas” es una iniciativa destacada, promovida por la Gobernación dando identidad de calidad y origen al producto. La Cámara de Comercio de Sogamoso realizó una jornada de atención en Pajarito el 17 de enero de 2025 en el Parque Principal, para facilitar trámites registrales y acercar servicios empresariales a los habitantes.

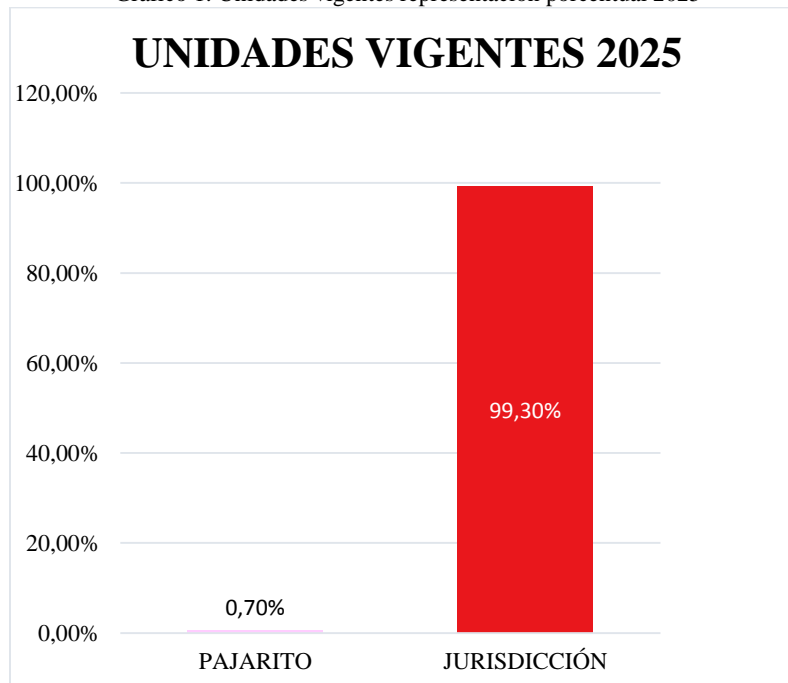
1.3 REPRESENTACIÓN PORCENTUAL MUNICIPAL (EMPRESAS VIGENTES 2025)

Tabla 3. Unidades vigentes totales 2025

UNIDADES VIGENTES PAJARITO 2025	% PARTICIPACIÓN PAJARITO VS TOTAL	TOTAL VIGENTES CCS
82	(0,7%)	11427

Fuente. Cámara de Comercio de Sogamoso – Cálculos (Sistema de registros SII, 31 de julio 2025)

Gráfico 1. Unidades vigentes representación porcentual 2025



Fuente. Cámara de Comercio de Sogamoso – Cálculos (Sistema de registros SII, 31 de julio 2025)

De las 11427 unidades mercantiles que están registradas en la jurisdicción de la Cámara de Comercio, el (0,7%) pertenecen al municipio de Pajarito, abordando 82 empresas de la actividad comercial de todo el territorio.

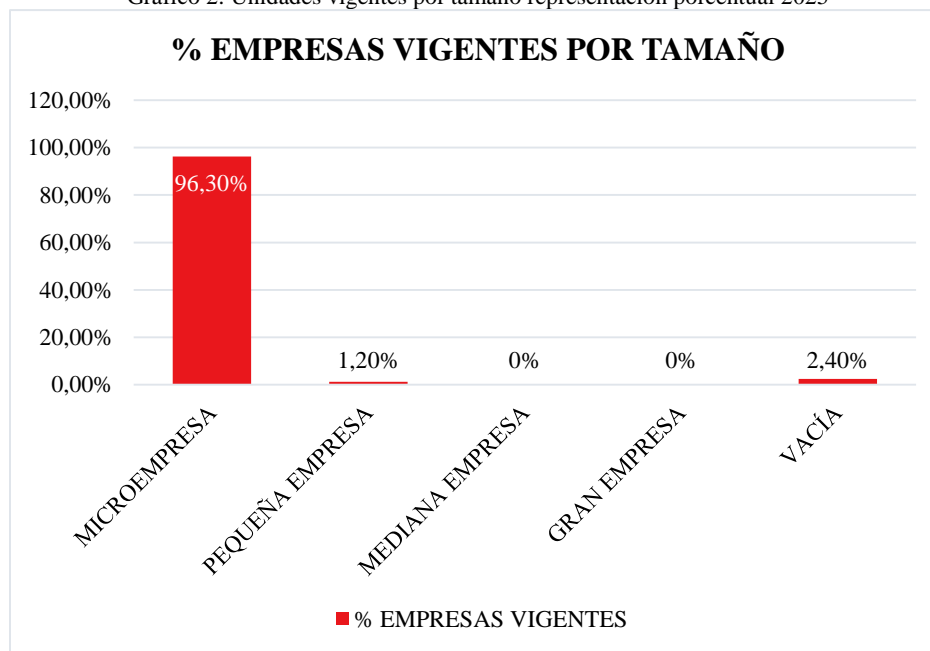
1.4 CLASIFICACIÓN DE EMPRESAS SEGÚN SU TAMAÑO

Tabla 4. Clasificación tamaño empresas Pajarito 2025

TAMAÑO EMPRESA	% EMPRESAS VIGENTES	EMPRESAS VIGENTES
MICROEMPRESA	96,3%	79
PEQUEÑA EMPRESA	1,2%	1
MEDIANA EMPRESA	0%	0
GRAN EMPRESA	0%	0
VACÍA	2,4%	2
TOTAL	100%	82

Fuente. Cámara de Comercio de Sogamoso – Cálculos (Sistema de registros SII, 31 de julio 2025)

Gráfico 2. Unidades vigentes por tamaño representación porcentual 2025



Fuente. Cámara de Comercio de Sogamoso – Cálculos (Sistema de registros SII, 31 de julio 2025)

La clasificación de tamaño de las empresas del municipio de Pajarito demuestra que la mayor organización es la microempresa (96,3%) abordando 79 unidades empresariales inscritas, la pequeña empresa representa un (1,2%).

1.5 CLASIFICACIÓN EMPRESAS SEGÚN SU TIPO DE ORGANIZACIÓN

Tabla 5. Tipo de organización empresas Pajarito 2025

TIPO DE ORGANIZACIÓN	EMPRESAS VIGENTES	% EMPRESAS VIGENTES
EMP. UNIPERSONAL	0	0%
ESADL	7	8,5%
ORG. SOLIDARIA	1	1,2%
PERSONA	62	75,6%
SAS	11	13,4%
SOC. ANONIMA	1	1,2%
SOC. EN COMANDITA SIMPLE	0	0%
SOC. LIMITADA	0	0%
TOTAL	82	100,0%

Fuente. Cámara de Comercio de Sogamoso – Cálculos (Sistema de registros SII, 31 de julio 2025)

Gráfico 3. Unidades vigentes por organización representación porcentual 2025



Fuente: Elaboración propia a partir de base de datos: Cámara de comercio (2025)

El tejido empresarial está compuesto en su mayoría por personas naturales con una participación del (75,6%) con 62 unidades empresariales inscritas, en cuanto a persona jurídica, la organización más representativa es la S.A.S (Sociedad por acciones simplificadas) representando el (13,4%) de las empresas con 11 unidades vigentes en el municipio, la tercera participación más importante es la

ESALD (Empresa sin ánimo de lucro) representando el (8,5%) del total de las empresas con 7 matrículas inscritas.

1.6 CLASIFICACIÓN EMPRESAS SEGÚN SU ACTIVIDAD ECONÓMICA

Tabla 6. Empresas por sección CIUU Pajarito 2025

CIUU-SECCIÓN	DESCRIPCIÓN	UNIDADES EMPRESARIALES	ACTIVOS
A	Agricultura, ganadería, caza, silvicultura y pesca	4	\$ 25.612.900
B	Explotación de minas y canteras	0	\$ -
C	Industrias manufactureras	2	\$ 7.000.000
D	Suministro de electricidad, gas, vapor, y aire acondicionado	0	\$ -
E	Distribución de agua; evacuación y tratamiento de aguas residuales, gestión de desechos y actividades de saneamiento ambiental	0	\$ -
F	Construcción	2	\$ 6.200.000
G	Comercio al por mayor y al por menor; reparación de vehículos automotores y motocicletas	35	\$ 780.409.854
H	Transporte y almacenamiento	7	\$ 459.400.000
I	Alojamiento y servicios de comida	15	\$ 36.400.000
J	Información y comunicaciones	1	\$ 1.500.000
K	Actividades financieras y de seguros	1	\$ -
L	Actividades inmobiliarias	0	\$ -
M	Actividades profesionales, científicas y técnicas	4	\$ 89.868.720
N	Actividades de servicios administrativos y de apoyo	2	\$ 4.000.000
O	Administración pública y defensa; planes de seguridad social de afiliación obligatoria	0	\$ -
P	Educación	0	\$ -
Q	Actividades de atención de la salud humana y de asistencia social	0	\$ -
R	Actividades artísticas, de entretenimiento y recreación	1	\$ 12.542.000
S	Otras actividades de servicios	8	\$ 149.421.877
TOTAL		82	\$ 1.572.355.351

Fuente. Cámara de Comercio de Sogamoso – Cálculos (Sistema de registros SII, 31 de julio 2025)

La actividad económica de Pajarito se concentra en el comercio con 35 unidades empresariales representando el (42,7%) de la actividad económica, adicionalmente, es la actividad con mayor

participación de activos con \$780.409.854 pesos, la sección H transporte y alimentos es la segunda con mayor cantidad de activos generando \$459.400.000 pesos.

1.6.1 UNIDADES EMPRESARIALES Y VALOR DE ACTIVOS

Tabla 7. Sección A: Agricultura, ganadería, caza, silvicultura y pesca

DESCRIPCIÓN	UNIDADES EMPRESARIALES	ACTIVOS
A0144 ** Cría de ganado porcino	1	\$ 5.560.000
A0145 ** Cría de aves de corral	1	\$ 2.200.000
A0149 ** Cría de otros animales n.c.p.	1	\$ 8.300.000
A0210 ** Silvicultura y otras actividades forestales	1	\$ 9.552.900
TOTAL	4	\$ 25.612.900

Fuente. Cámara de Comercio de Sogamoso – Cálculos (Sistema de registros SII, 31 de julio 2025)

Tabla 8. Sección C: Industrias manufactureras

DESCRIPCIÓN	UNIDADES EMPRESARIALES	ACTIVOS
C1011 ** Procesamiento y conservación de carne y productos cárnicos	1	\$ 2.000.000
C2511 ** Fabricación de productos metálicos para uso estructural	1	\$ 5.000.000
TOTAL	2	\$ 7.000.000

Fuente. Cámara de Comercio de Sogamoso – Cálculos (Sistema de registros SII, 31 de julio 2025)

Tabla 9. Sección F: Construcción

DESCRIPCIÓN	UNIDADES EMPRESARIALES	ACTIVOS
F4210 ** Construcción de carreteras y vías de ferrocarril	1	\$ 2.200.000
F4290 ** Construcción de otras obras de ingeniería civil	1	\$ 4.000.000
TOTAL	2	\$ 6.200.000

Fuente. Cámara de Comercio de Sogamoso – Cálculos (Sistema de registros SII, 31 de julio 2025)

Tabla 10. Sección G: Comercio al por mayor y al por menor; reparación de vehículos automotores y motocicletas

DESCRIPCIÓN	UNIDADES EMPRESARIALES	ACTIVOS
G4520 ** Mantenimiento y reparación de vehículos automotores	7	\$ 11.000.000
G4711 ** Comercio al por menor en establecimientos no especializados con surtido compuesto principalmente por alimentos bebidas (alcohólicas y no alcohólicas) o tabaco	8	\$ 15.700.000
G4719 ** Comercio al por menor en establecimientos no especializados con surtido compuesto principalmente por productos diferentes de alimentos (víveres en general) bebidas (alcohólicas y no alcohólicas) y tabaco	5	\$ 13.218.750



G4723 ** Comercio al por menor de carnes (incluye aves de corral) productos cárnicos pescados y productos de mar en establecimientos especializados	6	\$ 9.700.000
G4731 ** Comercio al por menor de combustible para automotores	1	\$ 350.000.000
G4752 ** Comercio al por menor de artículos de ferretería pinturas y productos de vidrio en establecimientos especializados	2	\$ 367.791.104
G4759 ** Comercio al por menor de otros artículos domésticos en establecimientos especializados	1	\$ 2.000.000
G4761 ** Comercio al por menor de libros periódicos materiales y artículos de papelería y escritorio en establecimientos especializados	2	\$ 2.500.000
G4771 ** Comercio al por menor de prendas de vestir y sus accesorios (incluye artículos de piel) en establecimientos especializados	1	\$ 5.000.000
G4773 ** Comercio al por menor de productos farmacéuticos y medicinales cosméticos y artículos de tocador en establecimientos especializados	2	\$ 3.500.000
TOTAL	35	\$ 780.409.854

Fuente. Cámara de Comercio de Sogamoso – Cálculos (Sistema de registros SII, 31 de julio 2025)

En la sección G: **Comercio al por mayor y al por menor; reparación de vehículos automotores y motocicletas**, con una dinámica similar a otros municipios de la jurisdicción, el número mayor de unidades productivas vigentes que es 8 corresponde a las tiendas locales (G4711), sin embargo, es oportuno destacar las actividades (G4752) y (G4731), que cuentan con las mayores participaciones de activos con \$367.791.104 pesos y \$350.000.000 pesos respectivamente.

Tabla 11. Sección H: Transporte y almacenamiento

DESCRIPCIÓN	UNIDADES EMPRESARIALES	ACTIVOS
H4921 ** Transporte de pasajeros	1	\$ 430.000.000
H4923 ** Transporte de carga por carretera	3	\$ 23.000.000
H5221 ** Actividades de estaciones vías y servicios complementarios para el transporte terrestre	3	\$ 6.400.000
TOTAL	7	\$ 459.400.000

Fuente. Cámara de Comercio de Sogamoso – Cálculos (Sistema de registros SII, 31 de julio 2025)

En la sección H: **Transporte y almacenamiento**, el transporte de pasajeros (H4921), reporta la mayor cantidad de activos totales \$430.000.000 pesos.

Tabla 12. Sección I: Alojamiento y servicios de comida

DESCRIPCIÓN	UNIDADES EMPRESARIALES	ACTIVOS
I5511 ** Alojamiento en hoteles	3	\$ 5.000.000
I5519 ** Otros tipos de alojamiento para visitantes	1	\$ 1.800.000
I5590 ** Otros tipos de alojamiento n.c.p.	1	\$ 1.500.000
I5611 ** Expendio a la mesa de comidas preparadas	7	\$ 24.600.000
I5613 ** Expendio de comidas preparadas en cafeterías	1	\$ 1.000.000
I5619 ** Otros tipos de expendio de comidas preparadas n.c.p.	2	\$ 2.500.000
TOTAL	15	\$ 36.400.000

Fuente. Cámara de Comercio de Sogamoso – Cálculos (Sistema de registros SII, 31 de julio 2025)

En la sección I: **Alojamiento y servicios de comida**, la actividad de expendio a la mesa de comidas preparadas (I5611) es la actividad predominante que reporta la mayor cantidad de unidades empresariales inscritas vigentes (7), y la mayor cantidad de activos \$24.600.000 pesos.

Tabla 13. Sección J: Información y comunicaciones

DESCRIPCIÓN	UNIDADES EMPRESARIALES	ACTIVOS
J6190 ** Otras actividades de telecomunicaciones	1	\$ 1.500.000
TOTAL	1	\$ 1.500.000

Fuente. Cámara de Comercio de Sogamoso – Cálculos (Sistema de registros SII, 31 de julio 2025)

Tabla 14. Sección M: actividades profesionales, científicas y técnicas

DESCRIPCIÓN	UNIDADES EMPRESARIALES	ACTIVOS
M7112 ** Actividades de ingeniería y otras actividades conexas de consultoría técnica	2	\$ 86.868.720
M7500 ** Actividades veterinarias	2	\$ 3.000.000
TOTAL	4	\$ 89.868.720

Fuente. Cámara de Comercio de Sogamoso – Cálculos (Sistema de registros SII, 31 de julio 2025)

Tabla 15. Sección N: actividades de servicios administrativos y de apoyo

DESCRIPCIÓN	UNIDADES EMPRESARIALES	ACTIVOS
N7912 ** Actividades de operadores turísticos	2	\$ 4.000.000
TOTAL	2	\$ 4.000.000

Fuente. Cámara de Comercio de Sogamoso – Cálculos (Sistema de registros SII, 31 de julio 2025)

Tabla 16. Sección R: actividades artísticas, de entretenimiento y recreación

DESCRIPCIÓN	UNIDADES EMPRESARIALES	ACTIVOS
R9321 ** Actividades de parques de atracciones y parques temáticos	1	\$ 12.542.000
TOTAL	1	\$ 12.542.000

Fuente. Cámara de Comercio de Sogamoso – Cálculos (Sistema de registros SII, 31 de julio 2025)

Tabla 17. Sección S: otras actividades de servicios

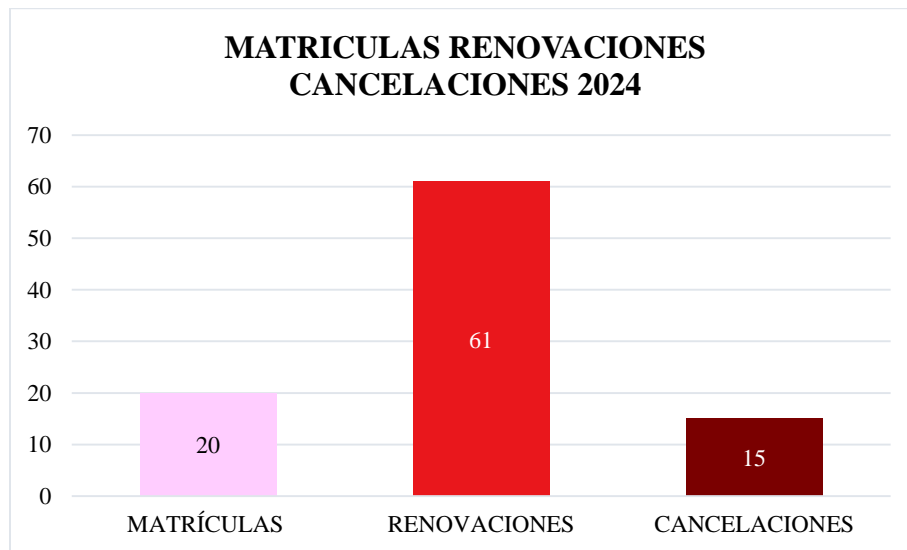
DESCRIPCIÓN	UNIDADES EMPRESARIALES	ACTIVOS
S9499 ** Actividades de otras asociaciones n.c.p.	7	\$ 147.921.877
S9602 ** Peluquería y otros tratamientos de belleza	1	\$ 1.500.000
TOTAL	8	\$ 149.421.877

Fuente. Cámara de Comercio de Sogamoso – Cálculos (Sistema de registros SII, 31 de julio 2025)

2. MATRÍCULAS, RENOVACIONES Y CANCELACIONES

Se dan a conocer el número de matrículas, renovaciones y cancelaciones del municipio de Pajarito a corte 31 de diciembre 2024.

Gráfico 4. Matrículas, renovaciones y cancelaciones 2024



Fuente. Cámara de Comercio de Sogamoso – Cálculos (Sistema de registros SII, 31 de diciembre 2024)

2.1 Comparación años 2022, 2023 y 2024 matrículas, renovaciones y cancelaciones Pajarito

Gráfico 5. Pajarito matrículas, renovaciones y cancelaciones



Fuente. Cámara de Comercio de Sogamoso – Cálculos (Sistema de registros SII, 31 de diciembre 2024)

En el municipio de Pajarito se reportó un crecimiento de 12 matrículas en el año 2024, sus renovaciones contaron con un aumento leve, 1 más en el último año. Sus cancelaciones aumentaron en 9 unidades empresariales en el último año.

3. BIBLIOGRAFÍA

DANE. (2024). Proyecciones de población para Pajarito, Boyacá. Telencuestas.

DANE. (2005). Censo y estructuras económicas de Pajarito, Boyacá. PLAN DE ADAPTACIÓN DE GUÍA AMBIENTAL CORREDOR 5, tablas de actividad industrial y comercio.

SITUR, Gobernación de Boyacá. (s.f.). Perfil turístico y geográfico de Pajarito.

Gobernación de Boyacá, Secretaría de Desarrollo Empresarial. (2023, 5 de septiembre). Pajarito le apuesta a la siembra y comercialización del café.

Revista El Congreso Siglo XXI. (s.f.). Pajarito con visión social y productiva.

Castro, H.; Pérez, Y.; Ochoa, C.; Cely, S.; Valderrama, A.; Calvete, I.; García, H. (2025). Boyacá en cifras - 2024. Ediciones Cámara de Comercio de Tunja. (Datos municipales y tablas consultadas).



Departamento Administrativo Nacional de Estadística (DANE). (2005). Perfil municipal Pajarito (Boyacá). Recuperado de la base de datos del DANE (perfil censo 2005).

APA: Departamento Administrativo Nacional de Estadística (DANE). (2005). Perfil municipal Pajarito, Boyacá.

DANE — Proyecciones de población (sitios y proyecciones). (2023–2024). (Proyección municipal Pajarito). Fuentes de población y proyección municipal.

APA (ejemplo): Departamento Administrativo Nacional de Estadística (DANE). (2023). Proyecciones de población municipal. Bogotá: DANE.

Ministerio de Agricultura y Desarrollo Rural / UPRA. (2023). Inventarios y estadísticas agropecuarias por departamento (Boyacá) — datos de producción (papa, cebolla, caña, etc.).

APA: Ministerio de Agricultura y Desarrollo Rural / Unidad de Planificación Rural Agropecuaria (UPRA). (2023). Microanálisis y EVAS Boyacá: producción agropecuaria 2022–2023.