



Cámara de Comercio
de Sogamoso



CARACTERIZACIÓN DEL TEJIDO EMPRESARIAL 2025

NOBSA
BOYACÁ



Cámara de Comercio Sogamoso

Caracterización Tejido Empresarial
Nobsa

Presidente ejecutivo

Henry Alberto Valcárcel Vega

Directora de Promoción y Desarrollo

Nelby Constanza Pulido Gómez

Coordinador de Promoción y Desarrollo

Andrés Valderrama Gómez

Profesional Universitario – Universidad Pedagógica y Tecnológica de Colombia

Sergio Nicolás Miño Hernández



TABLA DE CONTENIDO

Contenido

Cámara de Comercio Sogamoso	2
Presidente ejecutivo	2
Directora de Promoción y Desarrollo	2
Coordinador de Promoción y Desarrollo	2
Profesional Universitario – Universidad Pedagógica y Tecnológica de Colombia .	2
1. CARACTERIZACIÓN MUNICIPIO DE NOBSA	5
INTRODUCCIÓN	5
1.1 DATOS DEMOGRÁFICOS	6
Tabla 1. Población por sexo y distribución urbano-rural Censo 2018/ Proyección 2025	6
1.2 DATOS ECONÓMICOS	7
Tabla 2. Valor agregado a nivel municipal provincia de Sugamuxi (cifras en miles de millones) 2023.....	7
1.3 REPRESENTACIÓN PORCENTUAL MUNICIPAL (EMPRESAS VIGENTES 2025)	9
Tabla 3. Unidades vigentes totales 2025	9
Gráfico 1. Unidades vigentes representación porcentual 2025	9
1.4 CLASIFICACIÓN DE EMPRESAS SEGÚN SU TAMAÑO	10
Tabla 4. Clasificación tamaño empresas Nobsa 2025	10
Gráfico 2. Unidades vigentes por tamaño representación porcentual 2025	10
1.5 CLASIFICACIÓN EMPRESAS SEGÚN SU TIPO DE ORGANIZACIÓN	11
Tabla 5. Tipo de organización empresas Nobsa 2025	11
Gráfico 3. Unidades vigentes por organización representación porcentual 2025	11
1.6 CLASIFICACIÓN EMPRESAS SEGÚN SU ACTIVIDAD ECONÓMICA	12
Tabla 6. Empresas por sección CIIU Nobsa 2025.....	12
1.6.1 UNIDADES EMPRESARIALES Y VALOR DE ACTIVOS	13
Tabla 7. Sección A: Agricultura, ganadería, caza, silvicultura y pesca	13
Tabla 8. Sección B: Explotación de minas y canteras	13
Tabla 9. Sección C: Industrias manufactureras.....	14
Tabla 10. Sección E: Distribución de agua; evacuación y tratamiento de aguas residuales, gestión de desechos y actividades de saneamiento ambiental	15



Tabla 11. Sección F: Construcción	16
Tabla 12. Sección G: Comercio al por mayor y al por menor; reparación de vehículos automotores y motocicletas.....	16
Tabla 13. Sección H: Transporte y almacenamiento.....	18
Tabla 14. Sección I: Alojamiento y servicios de comida.....	19
Tabla 15. Sección J: Información y comunicaciones.....	19
Tabla 16. Sección K: actividades financieras y de seguros	20
Tabla 17. Sección L: Actividades inmobiliarias	20
Tabla 18. Sección M: actividades profesionales, científicas y técnicas.....	20
Tabla 19. Sección N: actividades de servicios administrativos y de apoyo.....	21
Tabla 20. Sección P: Educación	21
Tabla 21. Sección R: actividades artísticas, de entretenimiento y recreación.....	22
Tabla 22. Sección S: otras actividades de servicios.....	22
2. MATRÍCULAS, RENOVACIONES Y CANCELACIONES	23
Gráfico 4. Matrículas, renovaciones y cancelaciones 2024	23
2.1 Comparación años 2022, 2023 y 2024 matrículas, renovaciones y cancelaciones Nobsa	23
Gráfico 16. Nobsa matrículas, renovaciones y cancelaciones.....	23
3. BIBLIOGRAFÍA.....	24

1. CARACTERIZACIÓN MUNICIPIO DE NOBSA

INTRODUCCIÓN

Este estudio tiene como propósito ofrecer un panorama detallado de las actividades económicas desarrolladas en el municipio de Nobsa, de modo que aporte información de respaldo a los empresarios y autoridades locales del crecimiento económico del municipio, así mismo, se identifica las actividades que tienen un impacto relevante en la generación del empleo y los ingresos operativos.

Este informe se fundamenta principalmente en la información proveniente de la base de datos de la Cámara de Comercio de Sogamoso, actualizada al 31 de julio de 2025, con base en lo anterior se identifica que el tejido empresarial de Nobsa está conformado por unidades dedicadas a diversas actividades económicas clasificadas según la Clasificación Industrial Internacional Uniforme de todas las actividades económicas (CIIU), el cual es usado desde el año 2000 y cuya revisión (4) es una adaptación elaborada y revisada para el caso colombiano por la DIAN.

Se aclara que esta información incluye exclusivamente a las unidades vigentes que renovaron su registro mercantil a 31 de julio de 2025, adicionalmente, se informa que el recuento de ingresos está dado por criterio propio de cada unidad al momento de renovar su registro, para efectos de no duplicar información, se excluye la categoría establecimiento que se ve representada en la categoría persona natural.

1.1 DATOS DEMOGRÁFICOS



Nobsa está ubicado en el nororiente del departamento de Boyacá, dentro de la provincia de Sugamuxi, y forma parte del Altiplano Cundiboyacense. Forma parte del Área Metropolitana de facto del Alto Chicamocha junto a Paipa, Duitama, Sogamoso, Tibasosa y Firavitoba. Fundación: Fundado el 9 de enero de 1593 y declarado municipio en 1811. Extensión territorial: 53 km² con densidad aproximada de 282 hab/km².

Población y distribución urbano–rural

Tabla 1. Población por sexo y distribución urbano-rural Censo 2018/ Proyección 2025

POBLACIÓN	MUJERES (2018)	MUJERES (2025)	HOMBRES (2018)	HOMBRES (2025)
CABECERA MUNICIPAL	2655	3068	2428	2810
ZONA RURAL	5581	5755	5240	5458
TOTAL	8236	8823	7668	8268

Fuente: Elaboración propia a partir de datos: Censo DANE (2018), Proyecciones DANE (2025)

En 2025, el (51,6%) de la población son mujeres y el (48,4%) son hombres.

En 2025, el (34,4%) de la población vive en la cabecera municipal y el (65,6%) vive en la zona rural.

1.2 DATOS ECONÓMICOS

Nobsa en 2023 tiene un valor agregado local de 2.182 billones de pesos, aportando al PIB provincial el 25%, siendo el segundo municipio más importante por detrás de Sogamoso (47%), se destaca que en 2022 generó un 3,3% al PIB departamental, esta evolución refleja la recuperación pos pandemia y la importancia creciente de su industria. La agricultura nobseña es tradicional y de subsistencia pero destacada, en 2023 según datos de Boyacá en cifras, se reportó como el primer productor de repollo en el departamento con 780 toneladas cultivadas, fue el cuarto productor departamental y primero provincial de remolacha con 90 toneladas, octavo productor departamental de lechuga con 117 toneladas, séptimo productor departamental y primero provincial de calabaza y noveno productor departamental, segundo provincial de tomate con 3.600 toneladas cultivadas.

Nobsa es considerado un municipio industrial debido a que buena parte de sus habitantes se emplea en fábricas y talleres, el sector secundario que se basa en la transformación de materias primas es la actividad predominante en Nobsa. Allí destacan las plantas cementeras como la antigua Cementos Boyacá, hoy (Holcim Nobsa) y caleras, que procesan la roca caliza local, además de fábricas de concreto, ladrillos, metalmecánica y fundiciones. Por otro lado, es importante destacar que existe una industria artesanal de muebles rústicos (madera y forja) y de artículos en madera trabajada, de hecho, la ebanistería y carpintería de Nobsa es muy prolífica en los talleres del sector Punta Larga donde se producen juegos de muebles tallados que se reconocen en la región.

Tabla 2. Valor agregado a nivel municipal provincia de Sugamuxi (cifras en miles de millones) 2023

MUNICIPIO	2023	PARTICIPACIÓN
AQUITANIA	582	7%
CUÍTIVA	39	0%
FIRAVITIBA	127	1%
GÁMEZA	81	1%
IZA	43	0%
MONGUA	118	1%
MONGUÍ	66	1%
NOBSA	2182	25%
PESCA	119	1%
SOGAMOSO	4124	47%
TIBASOSA	1142	13%



TÓPAGA	111	1%
TOTA	76	1%
TOTAL PROVINCIA	8809	100%
TOTAL BOYACÁ	39049	-
PARTICIPACIÓN	23%	-

Fuente: Extraído y adaptado de documento (Boyacá en cifras 2024)

La Cámara de Comercio reporta que a julio de 2025 operan 152 empresas manufactureras en Nobsa, con activos por \$17.928.167.790 pesos. Muchas de ellas son pequeñas y medianas empresas orientadas al mercado local o regional. En conjunto, el sector industrial (incluyendo minería) lidera el empleo y la producción municipal. Se resalta la planta de cemento de Holcim Nobsa, integrada desde 1961, que tiene una capacidad de producción de aprox. 2.1 millones de toneladas de cemento al año, lo que confirma la envergadura de esta industria.

El comercio es muy dinámico en términos de cantidad de negocios, aunque su aporte al PIB es menor que el industrial, en Nobsa hay 347 establecimientos comerciales registrados (sector G). Estos incluyen tiendas minoristas, ferreterías, abarrotes y talleres locales donde se evidencia la tradición textil y de muebles que también aporta al comercio con la venta de artesanías.

Nobsa ha empezado a capitalizar su patrimonio cultural y natural con atractivos como las iglesias coloniales (San Jerónimo, Lourdes) y el Parque Principal que atraen algunos visitantes. El municipio recibió cerca del 2% de las visitas turísticas registradas en Boyacá entre marzo y mayo 2024, posicionándose por detrás de destinos mayores como Paipa o Tunja, aunque el flujo turístico es modesto, hay oportunidades en agroturismo y en eventos culturales con gran potencial de crecimiento sostenible, la verdadera vocación económica de Nobsa es industrial y artesanal, ha basado su desarrollo en el sector secundario, la manufactura es “la actividad predominante en el municipio”. Esto se refleja cuantitativamente, las empresas manufactureras y mineras de Nobsa suman activos muy superiores a las agropecuarias. Adicionalmente, el comercio y los servicios brindan sustento a la población urbana, pero el motor de la economía sigue siendo la industria (cementera, metalmecánica, muebles) y la explotación de caliza.

Por último, en términos de competitividad municipal a nivel Boyacá, Nobsa destaca al obtener el puesto número 1 del departamento en competitividad, y el quinto en sostenibilidad ambiental en una zona industrial, gracias a eso también obtuvo el primer puesto en productividad y dinámica empresarial. (Boyacá en cifras 2024)

1.3 REPRESENTACIÓN PORCENTUAL MUNICIPAL (EMPRESAS VIGENTES 2025)

Tabla 3. Unidades vigentes totales 2025

UNIDADES VIGENTES NOBSA 2025	% PARTICIPACIÓN NOBSA VS TOTAL	TOTAL VIGENTES CCS
903	(7,9%)	11427

Fuente. Cámara de Comercio de Sogamoso – Cálculos (Sistema de registros SII, 31 de julio 2025)

Gráfico 1. Unidades vigentes representación porcentual 2025



Fuente. Cámara de Comercio de Sogamoso – Cálculos (Sistema de registros SII, 31 de julio 2025)

De las 11427 unidades mercantiles que están registradas en la jurisdicción de la Cámara de Comercio, el (7,9%) pertenecen al municipio de Nobsa, abordando 903 empresas de la actividad comercial de todo el territorio, siendo el segundo municipio con mayor cantidad de empresas en la jurisdicción.

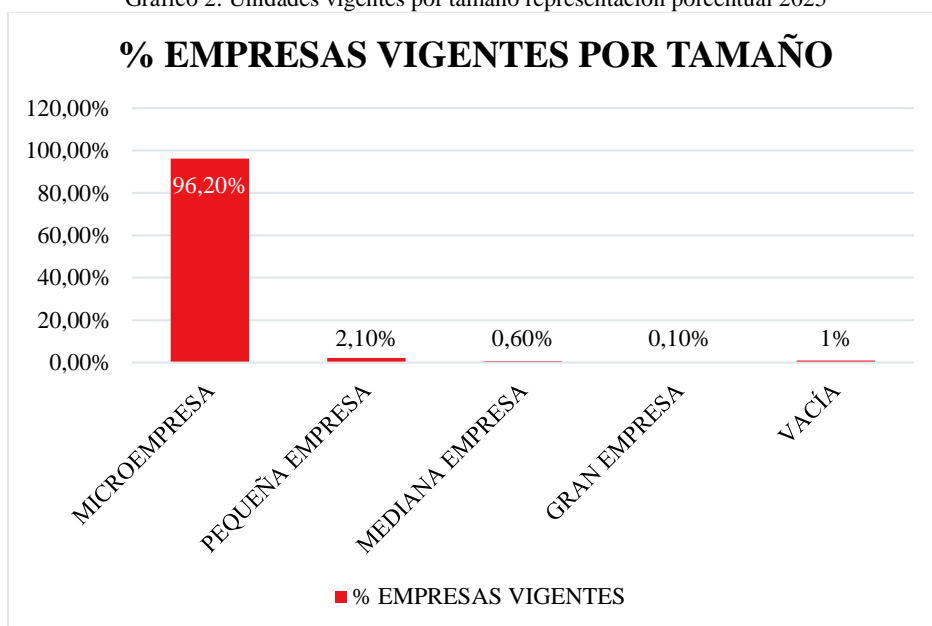
1.4 CLASIFICACIÓN DE EMPRESAS SEGÚN SU TAMAÑO

Tabla 4. Clasificación tamaño empresas Nobsa 2025

TAMAÑO EMPRESA	% EMPRESAS VIGENTES	EMPRESAS VIGENTES
MICROEMPRESA	96,2%	869
PEQUEÑA EMPRESA	2,1%	19
MEDIANA EMPRESA	0,6%	5
GRAN EMPRESA	0,1%	1
VACÍA	1%	9
TOTAL	100%	903

Fuente. Cámara de Comercio de Sogamoso – Cálculos (Sistema de registros SII, 31 de julio 2025)

Gráfico 2. Unidades vigentes por tamaño representación porcentual 2025



Fuente. Cámara de Comercio de Sogamoso – Cálculos (Sistema de registros SII, 31 de julio 2025)

La clasificación de tamaño de las empresas del municipio de Nobsa demuestra que la mayor organización es la microempresa (96,2%) abordando 869 unidades empresariales inscritas, la pequeña empresa representa un (2,1%), mediana empresa (0,6%) y gran empresa (0,1%).

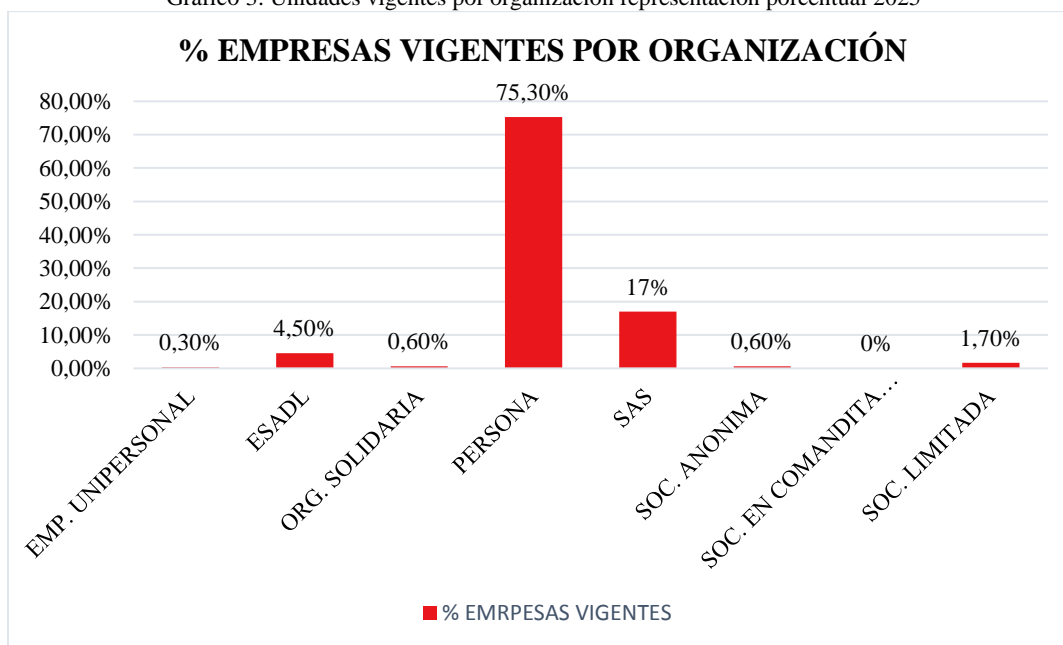
1.5 CLASIFICACIÓN EMPRESAS SEGÚN SU TIPO DE ORGANIZACIÓN

Tabla 5. Tipo de organización empresas Nobsa 2025

TIPO DE ORGANIZACIÓN	EMPRESAS VIGENTES	% EMPRESAS VIGENTES
EMP. UNIPERSONAL	3	0,3%
ESADL	41	4,5%
ORG. SOLIDARIA	5	0,6%
PERSONA	680	75,3%
SAS	154	17%
SOC. ANONIMA	5	0,6%
SOC. EN COMANDITA SIMPLE	0	0%
SOC. LIMITADA	15	1,7%
TOTAL	903	100,0%

Fuente. Cámara de Comercio de Sogamoso – Cálculos (Sistema de registros SII, 31 de julio 2025)

Gráfico 3. Unidades vigentes por organización representación porcentual 2025



Fuente. Cámara de Comercio de Sogamoso – Cálculos (Sistema de registros SII, 31 de julio 2025)

El tejido empresarial está compuesto en su mayoría por personas naturales con una participación del (75,3%) con 680 unidades empresariales inscritas, en cuanto a persona jurídica, la organización más representativa es la S.A.S (Sociedad por acciones simplificadas) representando el (17%) de las

empresas con 154 unidades vigentes en el municipio, la tercera participación más importante es la ESALD (Empresa sin ánimo de lucro) representando el (4,5%) del total de las empresas con 41 matrículas inscritas.

1.6 CLASIFICACIÓN EMPRESAS SEGÚN SU ACTIVIDAD ECONÓMICA

Tabla 6. Empresas por sección CIU Nobsa 2025

CIU-SECCIÓN	DESCRIPCIÓN	UNIDADES EMPRESARIALES	ACTIVOS
A	Agricultura, ganadería, caza, silvicultura y pesca	18	\$ 1.057.240.384
B	Explotación de minas y canteras	17	\$ 1.855.548.023
C	Industrias manufactureras	152	\$ 17.928.167.790
D	Suministro de electricidad, gas, vapor, y aire acondicionado	0	\$ -
E	Distribución de agua; evacuación y tratamiento de aguas residuales, gestión de desechos y actividades de saneamiento ambiental	5	\$ 948.107.111
F	Construcción	30	\$ 19.084.877.481
G	Comercio al por mayor y al por menor; reparación de vehículos automotores y motocicletas	347	\$ 52.042.008.120
H	Transporte y almacenamiento	50	\$ 105.940.672.023
I	Alojamiento y servicios de comida	143	\$ 912.808.973
J	Información y comunicaciones	6	\$ 193.203.872
K	Actividades financieras y de seguros	4	\$ 3.510.006.551
L	Actividades inmobiliarias	3	\$ 64.600.000
M	Actividades profesionales, científicas y técnicas	23	\$ 4.884.452.685
N	Actividades de servicios administrativos y de apoyo	19	\$ 3.528.851.310
O	Administración pública y defensa; planes de seguridad social de afiliación obligatoria	0	\$ -
P	Educación	8	\$ 10.918.383.970
Q	Actividades de atención de la salud humana y de asistencia social	0	\$ -
R	Actividades artísticas, de entretenimiento y recreación	13	\$ 21.000.000
S	Otras actividades de servicios	65	\$ 8.191.025.548
TOTAL		903	\$ 231.080.953.841

Fuente. Cámara de Comercio de Sogamoso – Cálculos (Sistema de registros SII, 31 de julio 2025)

La actividad económica de Nobsa se concentra en el comercio con 347 unidades empresariales representando el (38,4%) de la actividad económica, también siendo la segunda actividad que mayor

cantidad de activos reporta con \$52.042.008.120 pesos, otras actividades con gran cantidad de unidades inscritas en Nobsa son los alojamientos y servicios de comida con (143) representando el (15,8%), y las industrias manufactureras con (152) unidades representando el (16,8%). Sin embargo, la actividad que mayor cantidad de activos reporta es la sección (H) Transporte y almacenamiento con \$105.940.672.023 pesos.

1.6.1 UNIDADES EMPRESARIALES Y VALOR DE ACTIVOS

Tabla 7. Sección A: Agricultura, ganadería, caza, silvicultura y pesca

DESCRIPCIÓN	UNIDADES EMPRESARIALES	ACTIVOS
A0113 ** Cultivo de hortalizas raíces y tubérculos	3	\$ 150.219.074
A0121 ** Cultivo de frutas tropicales y subtropicales	1	\$ 21.083.523
A0123 ** Cultivo de café	1	\$ 2.000.000
A0125 ** Cultivo de flor de corte	1	\$ 300.000.000
A0130 ** Propagación de plantas (actividades de los viveros excepto viveros forestales)	2	\$ 93.529.544
A0141 ** Cría de ganado bovino y bufalino	1	\$ 15.600.000
A0143 ** Cría de ovejas y cabras	1	\$ 14.000.000
A0145 ** Cría de aves de corral	2	\$ 97.409.313
A0149 ** Cría de otros animales n.c.p.	1	\$ 219.398.930
A0150 ** Explotación mixta (agrícola y pecuaria)	2	\$ 15.000.000
A0161 ** Actividades de apoyo a la agricultura	1	\$ 1.000.000
A0210 ** Silvicultura y otras actividades forestales	2	\$ 128.000.000
TOTAL	18	\$ 1.057.240.384

Fuente. Cámara de Comercio de Sogamoso – Cálculos (Sistema de registros SII, 31 de julio 2025)

En la sección A: **Agricultura, ganadería, caza, silvicultura y pesca**, el cultivo de flor de corte (A0125), es el más representativo del municipio, ingresando \$300.000.000 pesos en activos.

Tabla 8. Sección B: Explotación de minas y canteras

DESCRIPCIÓN	UNIDADES EMPRESARIALES	ACTIVOS
B0510 ** Extracción de hulla (carbón de piedra)	3	\$ 75.354.000
B0811 ** Extracción de piedra arena arcillas comunes yeso y anhidrita	5	\$ 1.692.054.023
B0812 ** Extracción de arcillas de uso industrial caliza caolín y bentonitas	6	\$ 80.640.000
B0990 ** Actividades de apoyo para otras actividades de explotación de minas y canteras	3	\$ 7.500.000
TOTAL	17	\$ 1.855.548.023

Fuente. Cámara de Comercio de Sogamoso – Cálculos (Sistema de registros SII, 31 de julio 2025)



En la sección B: **Explotación de minas y canteras**, la extracción de piedra, arena y arcilla (B0811)

es la que mayor cantidad de activos totales registra con \$1.692.054.023 pesos.

Tabla 9. Sección C: Industrias manufactureras

DESCRIPCIÓN	UNIDADES EMPRESARIALES	ACTIVOS
C1020 ** Procesamiento y conservación de frutas legumbres hortalizas y tubérculos	1	\$ 1.000.000
C1040 ** Elaboración de productos lácteos	3	\$ 51.400.000
C1062 ** Descafeinado tostion y molienda del café	1	\$ 1.000.000
C1081 ** Elaboración de productos de panadería	14	\$ 29.200.000
C1089 ** Elaboración de otros productos alimenticios n.c.p.	1	\$ 2.000.000
C1102 ** Elaboración de bebidas fermentadas no destiladas	2	\$ 141.146.000
C1103 ** Producción de malta elaboración de cervezas y otras bebidas malteadas	2	\$ 13.448.380
C1312 ** Tejeduría de productos textiles	21	\$ 50.700.000
C1313 ** Acabado de productos textiles	1	\$ 13.600.000
C1391 ** Fabricación de tejidos de punto y ganchillo	25	\$ 54.981.846
C1399 ** Fabricación de otros artículos textiles n.c.p.	3	\$ 10.000.000
C1410 ** Confección de prendas de vestir excepto prendas de piel	3	\$ 56.768.826
C1420 ** Fabricación de artículos de piel	1	\$ 1.000.000
C1430 ** Fabricación de artículos de punto y ganchillo	2	\$ 2.730.000
C1630 ** Fabricación de partes y piezas de madera de carpintería y ebanistería para la construcción	4	\$ 57.878.606
C1640 ** Fabricación de recipientes de madera	1	\$ 2.000.000
C1690 ** Fabricación de otros productos de madera fabricación de artículos de corcho cestería y espartería	2	\$ 4.500.000
C1811 ** Actividades de impresión	1	\$ 1.300.000
C2012 ** Fabricación de abonos y compuestos inorgánicos nitrogenados	1	\$ 2.000.000
C2023 ** Fabricación de jabones y detergentes preparados para limpiar y pulir perfumes y preparados de tocador	2	\$ 4.200.000
C2229 ** Fabricación de artículos de plástico n.c.p.	2	\$ 72.038.802
C2393 ** Fabricación de otros productos de cerámica y porcelana	1	\$ 1.000.000
C2394 ** Fabricación de cemento cal y yeso	8	\$ 1.066.753.000
C2395 ** Fabricación de artículos de hormigón cemento y yeso	4	\$ 133.741.234
C2399 ** Fabricación de otros productos minerales no metálicos n.c.p.	1	\$ 116.000.000
C2410 ** Industrias básicas de hierro y de acero	2	\$ 12.700.000
C2431 ** Fundición de hierro y de acero	1	\$ 5.000.000
C2511 ** Fabricación de productos metálicos para uso estructural	6	\$ 98.898.005

C2592 ** Tratamiento y revestimiento de metales mecanizado	1	\$ 259.972.510
C2599 ** Fabricación de otros productos elaborados de metal n.c.p.	2	\$ 11.000.000
C2819 ** Fabricación de otros tipos de maquinaria y equipo de uso general n.c.p.	1	\$ 3.071.812.361
C2930 ** Fabricación de partes piezas (autopartes) y accesorios (lujos) para vehículos automotores	1	\$ 5.000.000
C3110 ** Fabricación de muebles	8	\$ 482.100.000
C3240 ** Fabricación de juegos juguetes y rompecabezas	2	\$ 2.500.000
C3250 ** Fabricación de instrumentos aparatos y materiales médicos y odontológicos (incluido mobiliario)	1	\$ 1.500.000
C3311 ** Mantenimiento y reparación especializado de productos elaborados en metal	4	\$ 14.500.000
C3312 ** Mantenimiento y reparación especializado de maquinaria y equipo	11	\$ 11.956.075.947
C3313 ** Mantenimiento y reparación especializado de equipo electrónico y óptico	1	\$ 5.000.000
C3314 ** Mantenimiento y reparación especializado de equipo eléctrico	1	\$ 96.222.273
C3319 ** Mantenimiento y reparación de otros tipos de equipos y sus componentes n.c.p.	3	\$ 15.500.000
TOTAL	152	\$ 17.928.167.790

Fuente. Cámara de Comercio de Sogamoso – Cálculos (Sistema de registros SII, 31 de julio 2025)

En la sección C: **Industrias manufactureras**, en términos de cantidad de unidades empresariales, lidera la fabricación de tejidos de punto y ganchillo (C1391) con 25 unidades, por otro lado, la actividad que mayor cantidad de activos reporta es el mantenimiento y reparación especializado de maquinaria y equipo (C3312), ingresando \$11.956.075.947 pesos.

Tabla 10. Sección E: Distribución de agua; evacuación y tratamiento de aguas residuales, gestión de desechos y actividades de saneamiento ambiental

DESCRIPCIÓN	UNIDADES EMPRESARIALES	ACTIVOS
E3600 ** Captación tratamiento y distribución de agua	1	\$ 1.281.000
E3811 ** Recolección de desechos no peligrosos	1	\$ 1.200.000
E3821 ** Tratamiento y disposición de desechos no peligrosos	1	\$ 10.000.000
E3822 ** Tratamiento y disposición de desechos peligrosos	1	\$ -
E3900 ** Actividades de saneamiento ambiental y otros servicios de gestión de desechos	1	\$ 935.626.111
TOTAL	5	\$ 948.107.111

Fuente. Cámara de Comercio de Sogamoso – Cálculos (Sistema de registros SII, 31 de julio 2025)

En la sección E: **Distribución de agua; evacuación y tratamiento de aguas residuales, gestión de desechos y actividades de saneamiento ambiental**, la actividad (E3900) es la más representativa en términos de ingreso de activos con \$935.626.111 pesos.

Tabla 11. Sección F: Construcción

DESCRIPCIÓN	UNIDADES EMPRESARIALES	ACTIVOS
F4111 ** Construcción de edificios residenciales	6	\$ 1.132.133.664
F4210 ** Construcción de carreteras y vías de ferrocarril	5	\$ 17.580.522.917
F4220 ** Construcción de proyectos de servicio publico	1	\$ 5.000.000
F4290 ** Construcción de otras obras de ingeniería civil	10	\$ 335.320.900
F4311 ** Demolición	1	\$ 1.000.000
F4321 ** Instalaciones eléctricas	3	\$ 12.500.000
F4330 ** Terminación y acabado de edificios y obras de ingeniería civil	2	\$ 15.200.000
F4390 ** Otras actividades especializadas para la construcción de edificios y obras de ingeniería civil	2	\$ 3.200.000
TOTAL	30	\$ 19.084.877.481

Fuente. Cámara de Comercio de Sogamoso – Cálculos (Sistema de registros SII, 31 de julio 2025)

En la sección F: **Construcción**, la actividad de construcción de obras de ingeniería civil (F4290) tiene el mayor número de unidades productivas (10), sin embargo, a nivel de ingreso de activos totales, con \$17.580.522.917 pesos, la construcción de carreteras y vías de ferrocarril (F4210) tiene la mayor representación.

Tabla 12. Sección G: Comercio al por mayor y al por menor; reparación de vehículos automotores y motocicletas

DESCRIPCIÓN	UNIDADES EMPRESARIALES	ACTIVOS
G4511 ** Comercio de vehículos automotores nuevos	1	\$ 89.135.000
G4520 ** Mantenimiento y reparación de vehículos automotores	26	\$ 211.600.000
G4530 ** Comercio de partes piezas (autopartes) y accesorios (lujos) para vehículos automotores	4	\$ 9.716.460.462
G4542 ** Mantenimiento y reparación de motocicletas y de sus partes y piezas	1	\$ 1.500.000
G4631 ** Comercio al por mayor de productos alimenticios	1	\$ 50.000.000
G4641 ** Comercio al por mayor de productos textiles productos confeccionados para uso domestico	1	\$ 1.000.000
G4642 ** Comercio al por mayor de prendas de vestir	2	\$ 4.200.000
G4652 ** Comercio al por mayor de equipo partes y piezas electrónicos y de telecomunicaciones	1	\$ 1.500.000



G4661 ** Comercio al por mayor de combustibles sólidos líquidos gaseosos y productos conexos	3	\$ 19.867.782.747
G4662 ** Comercio al por mayor de metales y productos metálicos	1	\$ 713.710.541
G4663 ** Comercio al por mayor de materiales de construcción artículos de ferretería pinturas productos de vidrio equipo y materiales de fontanería y calefacción	6	\$ 210.274.900
G4664 ** Comercio al por mayor de productos químicos básicos cauchos y plásticos en formas primarias y productos químicos de uso agropecuario	3	\$ 9.766.045.447
G4665 ** Comercio al por mayor de desperdicios desechos y chatarra	1	\$ 10.000.000
G4669 ** Comercio al por mayor de otros productos n.c.p.	1	\$ 1.200.000
G4690 ** Comercio al por mayor no especializado	2	\$ 103.200.000
G4711 ** Comercio al por menor en establecimientos no especializados con surtido compuesto principalmente por alimentos bebidas (alcohólicas y no alcohólicas) o tabaco	114	\$ 154.304.000
G4719 ** Comercio al por menor en establecimientos no especializados con surtido compuesto principalmente por productos diferentes de alimentos (víveres en general) bebidas (alcohólicas y no alcohólicas) y tabaco	31	\$ 87.750.000
G4721 ** Comercio al por menor de productos agrícolas para el consumo en establecimientos especializados	11	\$ 33.900.000
G4722 ** Comercio al por menor de leche productos lácteos y huevos en establecimientos especializados	2	\$ 27.175.434
G4723 ** Comercio al por menor de carnes (incluye aves de corral) productos cárnicos pescados y productos de mar en establecimientos especializados	18	\$ 39.900.000
G4724 ** Comercio al por menor de bebidas y productos del tabaco en establecimientos especializados	6	\$ 12.000.000
G4729 ** Comercio al por menor de otros productos alimenticios n.c.p. en establecimientos especializados	4	\$ 30.400.000
G4731 ** Comercio al por menor de combustible para automotores	4	\$ 7.648.607.440
G4732 ** Comercio al por menor de lubricantes (aceites grasas) aditivos y productos de limpieza para vehículos automotores	1	\$ 10.000.000
G4741 ** Comercio al por menor de computadores equipos periféricos programas de informática y equipos de telecomunicaciones en establecimientos especializados	3	\$ 5.300.000
G4751 ** Comercio al por menor de productos textiles en establecimientos especializados	8	\$ 19.200.000
G4752 ** Comercio al por menor de artículos de ferretería pinturas y productos de vidrio en establecimientos especializados	15	\$ 41.910.000
G4754 ** Comercio al por menor de electrodomésticos y gas domésticos muebles y equipos de iluminación en establecimientos especializados	3	\$ 5.500.000
G4755 ** Comercio al por menor de artículos y utensilios de uso doméstico en establecimientos especializados	3	\$ 2.900.000
G4759 ** Comercio al por menor de otros artículos domésticos en establecimientos especializados	13	\$ 49.200.000

G4761 ** Comercio al por menor de libros periódicos materiales y artículos de papelería y escritorio en establecimientos especializados	12	\$ 2.825.920.024
G4762 ** Comercio al por menor de artículos deportivos en establecimientos especializados	1	\$ 4.000.000
G4771 ** Comercio al por menor de prendas de vestir y sus accesorios (incluye artículos de piel) en establecimientos especializados	15	\$ 36.480.000
G4772 ** Comercio al por menor de todo tipo de calzado y artículos de cuero y sucedáneos del cuero en establecimientos especializados	1	\$ 2.000.000
G4773 ** Comercio al por menor de productos farmacéuticos y medicinales cosméticos y artículos de tocador en establecimientos especializados	8	\$ 17.500.000
G4774 ** Comercio al por menor de otros productos nuevos en establecimientos especializados	5	\$ 16.000.000
G4789 ** Comercio al por menor de otros productos en puestos de venta móviles	1	\$ 500.000
G4791 ** Comercio al por menor realizado a través de internet	4	\$ 181.196.590
G4799 ** Otros tipos de comercio al por menor no realizado en establecimientos puestos de venta o mercados	10	\$ 42.755.535
TOTAL	347	\$ 52.042.008.120

Fuente. Cámara de Comercio de Sogamoso – Cálculos (Sistema de registros SII, 31 de julio 2025)

En la sección G: **Comercio al por mayor y al por menor; reparación de vehículos automotores y motocicletas**, siguiendo el patrón de los demás municipios de la jurisdicción, las tiendas locales expresadas en (G4711) cuentan con la mayor cantidad de unidades productivas inscritas con 114, sin embargo, la actividad (G4661) tiene una inmensa cantidad de activos totales con \$19.867.782.747 pesos.

Tabla 13. Sección H: Transporte y almacenamiento

DESCRIPCIÓN	UNIDADES EMPRESARIALES	ACTIVOS
H4921 ** Transporte de pasajeros	3	\$ 32.400.000
H4922 ** Transporte mixto	1	\$ 10.000.000
H4923 ** Transporte de carga por carretera	35	\$ 105.875.804.150
H4930 ** Transporte por tuberías	1	\$ 5.000.000
H5221 ** Actividades de estaciones vías y servicios complementarios para el transporte terrestre	6	\$ 6.600.000
H5224 ** Manipulación de carga	1	\$ 5.367.873
H5229 ** Otras actividades complementarias al transporte	3	\$ 5.500.000
TOTAL	50	\$ 105.940.672.023

Fuente. Cámara de Comercio de Sogamoso – Cálculos (Sistema de registros SII, 31 de julio 2025)

En la sección H: **Transporte y almacenamiento**, el transporte de carga por carretera tiene una predominancia clara tanto en unidades empresariales inscritas 35, como en la gran cifra de activos totales reportados que asciende hasta los \$105.875.804.150 pesos.

Tabla 14. Sección I: Alojamiento y servicios de comida

DESCRIPCIÓN	UNIDADES EMPRESARIALES	ACTIVOS
I5511 ** Alojamiento en hoteles	13	\$ 483.489.374
I5512 ** Alojamiento en apartahoteles	1	\$ 50.000.000
I5514 ** Alojamiento rural	3	\$ 20.000.000
I5519 ** Otros tipos de alojamiento para visitantes	2	\$ 6.500.000
I5530 ** Servicio de estancia por horas	1	\$ 8.000.000
I5590 ** Otros tipos de alojamiento n.c.p.	1	\$ 25.000.000
I5611 ** Expendio a la mesa de comidas preparadas	44	\$ 144.219.599
I5613 ** Expendio de comidas preparadas en cafeterías	24	\$ 43.900.000
I5619 ** Otros tipos de expendio de comidas preparadas n.c.p.	15	\$ 52.500.000
I5621 ** Catering para eventos	3	\$ 12.800.000
I5630 ** Expendio de bebidas alcohólicas para el consumo dentro del establecimiento	36	\$ 66.400.000
TOTAL	143	\$ 912.808.973

Fuente. Cámara de Comercio de Sogamoso – Cálculos (Sistema de registros SII, 31 de julio 2025)

En la sección I: **Alojamiento y servicios de comida**, el alojamiento en hoteles (I5511) cuenta con la mayor cantidad de activos registrados \$483.489.374 pesos, adicionalmente, cabe resaltar la actividad (I5611) que cuenta con \$144.219.599 pesos en activos y es la actividad con más unidades productivas inscritas (44).

Tabla 15. Sección J: Información y comunicaciones

DESCRIPCIÓN	UNIDADES EMPRESARIALES	ACTIVOS
J6010 ** Actividades de programación y transmisión en el servicio de radiodifusión sonora	1	\$ -
J6110 ** Actividades de telecomunicaciones alámbricas	2	\$ 34.466.333
J6130 ** Actividades de telecomunicación satelital	1	\$ 144.881.927
J6201 ** Actividades de desarrollo de sistemas informáticos (planificación análisis diseño programación pruebas)	1	\$ 3.855.612
J6202 ** Actividades de consultoría informática y actividades de administración de instalaciones informáticas	1	\$ 10.000.000
TOTAL	6	\$ 193.203.872

Fuente. Cámara de Comercio de Sogamoso – Cálculos (Sistema de registros SII, 31 de julio 2025)

En la sección J: **Información y comunicaciones**, las actividades de telecomunicación satelital (J6130), es la actividad con mayor contribución de activos con \$144.881.927 pesos.

Tabla 16. Sección K: actividades financieras y de seguros

DESCRIPCIÓN	UNIDADES EMPRESARIALES	ACTIVOS
K6412 ** Bancos comerciales	1	\$ -
K6492 ** Actividades financieras de fondos de empleados y otras formas asociativas del sector solidario	1	\$ 2.717.182.000
K6621 ** Actividades de agentes y corredores de seguros	2	\$ 792.824.551
TOTAL	4	\$ 3.510.006.551

Fuente. Cámara de Comercio de Sogamoso – Cálculos (Sistema de registros SII, 31 de julio 2025)

En la sección K: **Actividades financieras y de seguros**, la actividad predominante es (K6492) con una contribución de activos de \$2.717.182.000 pesos.

Tabla 17. Sección L: Actividades inmobiliarias

DESCRIPCIÓN	UNIDADES EMPRESARIALES	ACTIVOS
L6810 ** Actividades inmobiliarias realizadas con bienes propios o arrendados	3	\$ 64.600.000
TOTAL	3	\$ 64.600.000

Fuente. Cámara de Comercio de Sogamoso – Cálculos (Sistema de registros SII, 31 de julio 2025)

Tabla 18. Sección M: actividades profesionales, científicas y técnicas

DESCRIPCIÓN	UNIDADES EMPRESARIALES	ACTIVOS
M6920 ** Actividades de contabilidad teneduría de libros auditoría financiera y asesoría tributaria	1	\$ 1.000.000
M7020 ** Actividades de consultoría de gestión	4	\$ 157.335.875
M7111 ** Actividades de arquitectura	2	\$ 6.000.000
M7112 ** Actividades de ingeniería y otras actividades conexas de consultoría técnica	10	\$ 3.598.021.602
M7310 ** Publicidad	2	\$ 77.674.500
M7420 ** Actividades de fotografía	1	\$ 99.916.493
M7490 ** Otras actividades profesionales científicas y técnicas n.c.p.	2	\$ 830.811.989
M7500 ** Actividades veterinarias	1	\$ 113.692.226
TOTAL	23	\$ 4.884.452.685

Fuente. Cámara de Comercio de Sogamoso – Cálculos (Sistema de registros SII, 31 de julio 2025)

En la sección M: **Actividades profesionales, científicas y técnicas**, la actividad (M7112), es la que más contribuye en términos de unidades empresariales inscritas y número de activos con 10 y \$3.598.021.602 pesos respectivamente.

Tabla 19. Sección N: actividades de servicios administrativos y de apoyo

DESCRIPCIÓN	UNIDADES EMPRESARIALES	ACTIVOS
N7730 ** Alquiler y arrendamiento de otros tipos de maquinaria equipo y bienes tangibles n.c.p.	6	\$ 3.182.007.310
N7830 ** Otras actividades de provisión de talento humano	1	\$ 1.500.000
N7911 ** Actividades de las agencias de viaje	2	\$ 3.124.000
N7912 ** Actividades de operadores turísticos	1	\$ 2.500.000
N8121 ** Limpieza general interior de edificios	2	\$ 41.083.000
N8129 ** Otras actividades de limpieza de edificios e instalaciones industriales	3	\$ 283.937.000
N8211 ** Actividades combinadas de servicios administrativos de oficina	1	\$ 1.000.000
N8219 ** Fotocopiado preparación de documentos y otras actividades especializadas de apoyo a oficina	1	\$ 2.200.000
N8299 ** Otras actividades de servicio de apoyo a las empresas n.c.p.	2	\$ 11.500.000
TOTAL	19	\$ 3.528.851.310

Fuente: Elaboración propia a partir de base de datos: Cámara de comercio (2025)

En la sección N: **Actividades de servicios administrativos y de apoyo**, la actividad (N7730) es la más representativa, pues genera 6 unidades empresariales vigentes y \$3.182.007.310 en activos.

Tabla 20. Sección P: Educación

DESCRIPCIÓN	UNIDADES EMPRESARIALES	ACTIVOS
P8513 ** Educación básica primaria	1	\$ 2.000.000
P8521 ** Educación básica secundaria	1	\$ 10.490.481.010
P8523 ** Educación media técnica	1	\$ 14.000.000
P8530 ** Establecimientos que combinan diferentes niveles de educación	1	\$ 1.500.000
P8553 ** Enseñanza cultural	1	\$ 200.000
P8559 ** Otros tipos de educación n.c.p.	2	\$ 402.902.960
P8560 ** Actividades de apoyo a la educación	1	\$ 7.300.000
TOTAL	8	\$ 10.918.383.970

Fuente. Cámara de Comercio de Sogamoso – Cálculos (Sistema de registros SH, 31 de julio 2025)

En la sección P: **Educación**, la Educación básica secundaria (P8521) tiene la representación más importante de activos generando \$10.490.481.010 pesos.

Tabla 21. Sección R: actividades artísticas, de entretenimiento y recreación

DESCRIPCIÓN	UNIDADES EMPRESARIALES	ACTIVOS
R9007 ** Actividades de espectáculos musicales en vivo	3	\$ 2.300.000
R9311 ** Gestión de instalaciones deportivas	2	\$ 3.000.000
R9329 ** Otras actividades recreativas y de esparcimiento n.c.p.	8	\$ 15.700.000
TOTAL	13	\$ 21.000.000

Fuente. Cámara de Comercio de Sogamoso – Cálculos (Sistema de registros SII, 31 de julio 2025)

En la sección R: **Actividades artísticas, de entretenimiento y recreación**, la actividad (R9329) predomina en términos de cantidad de unidades inscritas y de cantidad de activos, generando 8 unidades y \$15.700.000 pesos.

Tabla 22. Sección S: otras actividades de servicios

DESCRIPCIÓN	UNIDADES EMPRESARIALES	ACTIVOS
S9499 ** Actividades de otras asociaciones n.c.p.	37	\$ 8.014.389.850
S9511 ** Mantenimiento y reparación de computadores y de equipo periférico	1	\$ 2.000.000
S9524 ** Reparación de muebles y accesorios para el hogar	3	\$ 3.500.000
S9529 ** Mantenimiento y reparación de otros efectos personales y enseres domésticos	5	\$ 4.920.000
S9602 ** Peluquería y otros tratamientos de belleza	17	\$ 24.450.000
S9609 ** Otras actividades de servicios personales n.c.p.	2	\$ 141.765.698
TOTAL	65	\$ 8.191.025.548

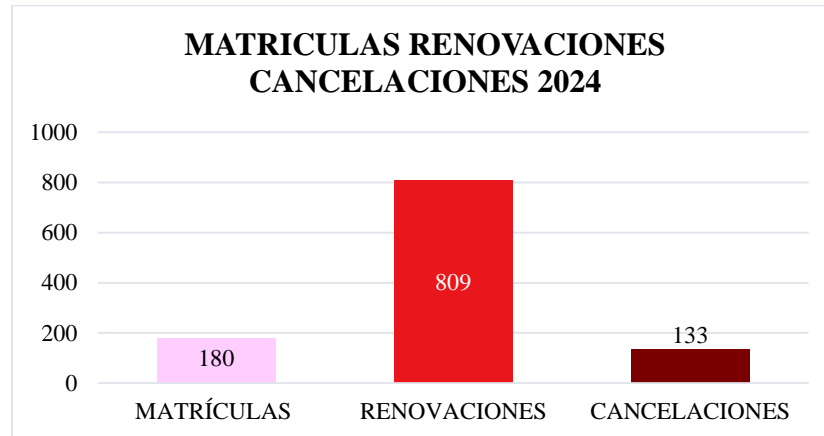
Fuente. Cámara de Comercio de Sogamoso – Cálculos (Sistema de registros SII, 31 de julio 2025)

En la sección S: **Otras actividades de servicios**, la actividad (S9499) cuenta con la mayor cantidad de unidades empresariales vigentes 37 y la mayor cantidad de activos registrados \$8.014.389.850 pesos.

2. MATRÍCULAS, RENOVACIONES Y CANCELACIONES

Se dan a conocer el número de matrículas, renovaciones y cancelaciones del municipio de Nobsa a corte 31 de diciembre 2024.

Gráfico 4. Matrículas, renovaciones y cancelaciones 2024



Fuente. Cámara de Comercio de Sogamoso – Cálculos (Sistema de registros SII, 31 de diciembre 2024)

2.1 Comparación años 2022, 2023 y 2024 matrículas, renovaciones y cancelaciones Nobsa

Gráfico 16. Nobsa matrículas, renovaciones y cancelaciones



Fuente. Cámara de Comercio de Sogamoso – Cálculos (Sistema de registros SII, 31 de julio 2025)

En el municipio de Nobsa hubo un saldo positivo destacado, aumentó sus matrículas en 15,4% en 2024. Sus renovaciones aumentaron en 64 unidades (8,6%) en el último año, por otro lado se presentó un aumento de 60,2% en sus cancelaciones, buen año para el segundo municipio con mayor participación al PIB provincial en matrículas y renovaciones.

3. BIBLIOGRAFÍA

DANE. (2025). Proyección población Nobsa. Telencuestas.

DANE. (2024). Proyección población Nobsa. Telencuestas.

Boyacá Sie7e Días. (2025). Municipios con mayor importancia económica en Boyacá.

Caracol Radio. (2025, abril 4). Valor agregado y productividad de Nobsa.

Boyacá 7 Días. (2025, abril 30). Lanzamiento de Ruta E – Capítulo Nobsa.

Cámara de Comercio de Sogamoso. (2025, mayo). Rueda de servicios turísticos en Nobsa. Evento gastronómico (2025, abril)

Cámara de Comercio de Sogamoso. (2024). Caracterización del Tejido Empresarial: Nobsa. Cámara de Comercio de Sogamoso – Datos SII (1 abril 2024).

SITUR Boyacá. (s.f.). Municipio de Nobsa. Secretaría de Cultura, Turismo y Comercio de Boyacá.

Cámara de Comercio de Tunja. (2024). Boyacá en Cifras 2023. (Publicación digital). Tunja, Boyacá.

Gobierno de Boyacá – Departamento Administrativo de Planeación. (2024). Informe Plan de Desarrollo 2024-2027. Tunja: Gobernación de Boyacá.

Global Energy Monitor. (s.f.). Nobsa Cement Plant. (Base de datos en línea). Sitio web Globalenergymonitor.org.

Castro, H., Pérez, Y., Ochoa, C., Cely, S., Valderrama, A., Calvete, I., & García, H. (2025). Boyacá en cifras - 2024 (Ediciones Cámara de Comercio de Tunja). Tunja: Cámara de Comercio.