



Cámara de Comercio
de Bogotá



CARACTERIZACIÓN DEL TEJIDO EMPRESARIAL 2025

MONGUÍ
BOYACÁ



Cámara de Comercio Sogamoso

Caracterización Tejido Empresarial
Monguí

Presidente ejecutivo

Henry Alberto Valcárcel Vega

Directora de Promoción y Desarrollo

Nelby Constanza Pulido Gómez

Coordinador de Promoción y Desarrollo

Andrés Valderrama Gómez

Profesional Universitario – Universidad Pedagógica y Tecnológica de Colombia

Sergio Nicolás Miño Hernández



TABLA DE CONTENIDO

Contenido

Cámara de Comercio Sogamoso	2
Presidente ejecutivo	2
Directora de Promoción y Desarrollo	2
Coordinador de Promoción y Desarrollo	2
Profesional Universitario – Universidad Pedagógica y Tecnológica de Colombia .	2
1. CARACTERIZACIÓN MUNICIPIO DE MONGUÍ	5
INTRODUCCIÓN	5
1.1 DATOS DEMOGRÁFICOS	6
Tabla 1. Población por sexo y distribución urbano-rural Censo 2018/ Proyección 2025	6
1.2 DATOS ECONÓMICOS	7
Tabla 2. Valor agregado a nivel municipal provincia de Sugamuxi (cifras en miles de millones) 2023.....	7
1.3 REPRESENTACIÓN PORCENTUAL MUNICIPAL (EMPRESAS VIGENTES 2025)	8
Tabla 3. Unidades vigentes totales 2025	8
Gráfico 1. Unidades vigentes representación porcentual 2025	9
1.4 CLASIFICACIÓN DE EMPRESAS SEGÚN SU TAMAÑO	9
Tabla 4. Clasificación tamaño empresas Monguí 2025.....	9
Gráfico 2. Unidades vigentes por tamaño representación porcentual 2025	10
1.5 CLASIFICACIÓN EMPRESAS SEGÚN SU TIPO DE ORGANIZACIÓN	10
Tabla 5. Tipo de organización empresas Monguí 2025.....	10
Gráfico 3. Unidades vigentes por organización representación porcentual 2025	11
1.6 CLASIFICACIÓN EMPRESAS SEGÚN SU ACTIVIDAD ECONÓMICA	11
Tabla 6. Empresas por sección CIIU Monguí 2025	11
1.6.1 UNIDADES EMPRESARIALES Y VALOR DE ACTIVOS	12
Tabla 7. Sección A: Agricultura, ganadería, caza, silvicultura y pesca	12
Tabla 8. Sección B: Explotación de minas y canteras	13
Tabla 9. Sección C: Industrias manufactureras.....	13
Tabla 10. Sección E: Distribución de agua; evacuación y tratamiento de aguas residuales, gestión de desechos y actividades de saneamiento ambiental	13
Tabla 11. Sección F: Construcción	14



Tabla 12. Sección G: Comercio al por mayor y al por menor; reparación de vehículos automotores y motocicletas.....	14
Tabla 13. Sección H: Transporte y almacenamiento.....	15
Tabla 14. Sección I: Alojamiento y servicios de comida.....	15
Tabla 15. Sección J: Información y comunicaciones	16
Tabla 16. Sección M: actividades profesionales, científicas y técnicas.....	16
Tabla 17. Sección N: actividades de servicios administrativos y de apoyo.....	16
Tabla 18. Sección P: Educación	17
Tabla 19. Sección R: actividades artísticas, de entretenimiento y recreación.....	17
Tabla 20. Sección S: otras actividades de servicios.....	17
2. MATRÍCULAS, RENOVACIONES Y CANCELACIONES	17
Gráfico 4. Matrículas, renovaciones y cancelaciones 2024	18
2.1 Comparación años 2022, 2023 y 2024 matrículas, renovaciones y cancelaciones Monguí....	18
Gráfico 5. Monguí matrículas, renovaciones y cancelaciones	18
3. BIBLIOGRAFÍA	19



1. CARACTERIZACIÓN MUNICIPIO DE MONGUÍ

INTRODUCCIÓN

Este estudio tiene como propósito ofrecer un panorama detallado de las actividades económicas desarrolladas en el municipio de Monguí, de modo que aporte información de respaldo a los empresarios y autoridades locales del crecimiento económico del municipio, así mismo, se identifica las actividades que tienen un impacto relevante en la generación del empleo y los ingresos operativos.

Este informe se fundamenta principalmente en la información proveniente de la base de datos de la Cámara de Comercio de Sogamoso, actualizada al 31 de julio de 2025, con base en lo anterior se identifica que el tejido empresarial de Monguí está conformado por unidades dedicadas a diversas actividades económicas clasificadas según la Clasificación Industrial Internacional Uniforme de todas las actividades económicas (CIIU), el cual es usado desde el año 2000 y cuya revisión (4) es una adaptación elaborada y revisada para el caso colombiano por la DIAN.

Se aclara que esta información incluye exclusivamente a las unidades vigentes que renovaron su registro mercantil a 31 de julio de 2025, adicionalmente, se informa que el recuento de ingresos está dado por criterio propio de cada unidad al momento de renovar su registro, para efectos de no duplicar información, se excluye la categoría establecimiento que se ve representada en la categoría persona natural.

1.1 DATOS DEMOGRÁFICOS



Monguú es un municipio pequeño de la provincia de Sugamuxi (Boyacá) con vocación turística y agropecuaria, patrimonio arquitectónico colonial.

Población y distribución urbano–rural

Tabla 1. Población por sexo y distribución urbano-rural Censo 2018/ Proyección 2025

POBLACIÓN	MUJERES (2018)	MUJERES (2025)	HOMBRES (2018)	HOMBRES (2025)
CABECERA MUNICIPAL	1246	1277	1110	1126
ZONA RURAL	996	1016	890	919
TOTAL	2242	2293	2000	2045

Fuente: Elaboración propia a partir de datos: Censo DANE (2018), Proyecciones DANE (2025)

En 2025, el (52,9%) de la población son mujeres y el (47,1%) son hombres.

En 2025, el (55,4%) de la población vive en la cabecera municipal y el (44,6%) vive en la zona rural.



1.2 DATOS ECONÓMICOS

Monguú es un municipio en el cuál su economía aporta una fracción muy pequeña al total departamental pero con especialización clara en turismo patrimonial y micro-agropecuaria, en términos de valor agregado municipal (a precios corrientes, cifras en miles de millones de pesos), Monguú pasó de 43 en 2019 a 66 en 2023 aportando 1% al PIB provincial. (Boyacá en cifras 2024), en sector agrícola destaca al ser el principal productor de Nabo a nivel departamental con 57 toneladas y a su vez, es el más productivo con 9 (ton/ha), se presenta como el décimo productor del departamento de pera (4 ton) y lechuga (50 ton), y fue el segundo productor de laurel con 5 toneladas; en ganadería cuenta con 3.588 hembras, 1.284 machos y un total de 4.872 bovinos.

Es importante recalcar a Monguú en competitividad municipal, es ejemplo del departamento al destacar como primer puesto en sistema de salud en el ICM 2023, y primer puesto en sostenibilidad ambiental.

Tabla 2. Valor agregado a nivel municipal provincia de Sugamuxi (cifras en miles de millones) 2023

MUNICIPIO	2023	PARTICIPACIÓN
AQUITANIA	582	7%
CUÍTIVA	39	0%
FIRAVITوبا	127	1%
GÁMEZA	81	1%
IZA	43	0%
MONGUA	118	1%
MONGUÍ	66	1%
NOBSA	2182	25%
PESCA	119	1%
SOGAMOSO	4124	47%
TIBASOSA	1142	13%
TÓPAGA	111	1%
TOTA	76	1%
TOTAL PROVINCIA	8809	100%
TOTAL BOYACÁ	39049	-
PARTICIPACIÓN	23%	-

Fuente: Extraído y adaptado de documento (Boyacá en cifras 2024)



Monguú es parte de la Red de Pueblos Patrimonio de Colombia; su oferta turística se basa en arquitectura colonial, paisajes de páramo, iglesias, plazas empedradas y atractivos asociados (senderismo, miradores). Esto lo ubica como destino de turismo cultural y de naturaleza, con demanda estacional que potencia servicios (alojamiento, restaurantes, guianza), esto se ve representado en las cifras de la cámara de comercio, al ser la sección I de alojamiento y comida la más representativa del municipio en unidades empresariales y cantidad de activos, esto explica buena parte del sector terciario local (comercio, alojamiento y servicios de comida) y explica la relativamente buena dinámica en algunas partidas de servicio en la provincia Sugamuxi (aunque Sogamoso concentra la mayor parte del valor agregado provincial). Boyacá en Cifras destaca turismo como apuesta productiva del departamento, siendo Monguú el quinto municipio con más unidades inscritas vigentes. Monguú y municipios cercanos mantienen actividades artesanales históricas: fabricación tradicional de balones de cuero (actividad conocida en la región desde décadas) y otros oficios. Esa industria es intensiva en mano de obra familiar y cadena de valor local con alto precio patrimonial y potencial turístico que actualmente genera poco valor agregado en términos departamentales pero mantiene actividades productivas distintivas (artesanías, turismo, microagro). La principal apuesta para aumentar su contribución económica pasa por aprovechar y formalizar su oferta turística, valorar y escalar sus oficios tradicionales (balones y artesanías) y consolidar pequeñas cadenas agroalimentarias (Inferencia a partir de datos de Cámara de Comercio y Boyacá en cifras).

1.3 REPRESENTACIÓN PORCENTUAL MUNICIPAL (EMPRESAS VIGENTES 2025)

Tabla 3. Unidades vigentes totales 2025

UNIDADES VIGENTES MONGUÍ 2025	% PARTICIPACIÓN MONGUÍ VS TOTAL	TOTAL VIGENTES CCS
228	(2%)	11427

Fuente. Cámara de Comercio de Sogamoso – Cálculos (Sistema de registros SII, 31 de julio 2025)

Gráfico 1. Unidades vigentes representación porcentual 2025



Fuente. Cámara de Comercio de Sogamoso – Cálculos (Sistema de registros SII, 31 de julio 2025)

De las 11427 unidades mercantiles que están registradas en la jurisdicción de la Cámara de Comercio, el (2%) pertenecen al municipio de Monguú, abordando 228 empresas de la actividad comercial de todo el territorio.

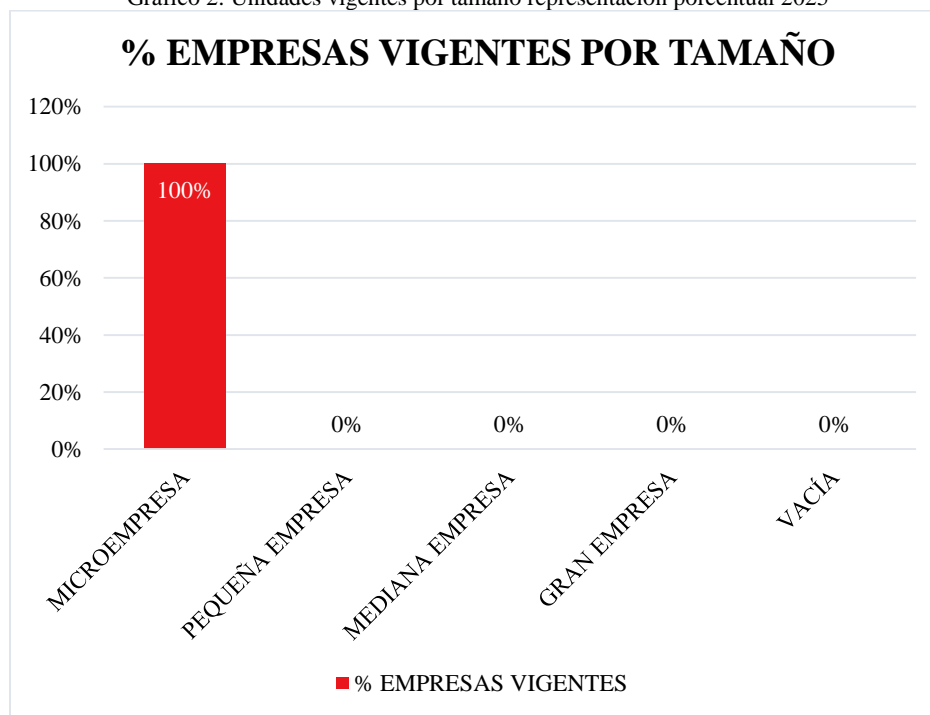
1.4 CLASIFICACIÓN DE EMPRESAS SEGÚN SU TAMAÑO

Tabla 4. Clasificación tamaño empresas Monguú 2025

TAMAÑO EMPRESA	% EMPRESAS VIGENTES	EMPRESAS VIGENTES
MICROEMPRESA	100%	228
PEQUEÑA EMPRESA	0%	0
MEDIANA EMPRESA	0%	0
GRAN EMPRESA	0%	0
VACÍA	0%	0
TOTAL	100%	228

Fuente. Cámara de Comercio de Sogamoso – Cálculos (Sistema de registros SII, 31 de julio 2025)

Gráfico 2. Unidades vigentes por tamaño representación porcentual 2025



Fuente. Cámara de Comercio de Sogamoso – Cálculos (Sistema de registros SII, 31 de julio 2025)

La clasificación de tamaño de las empresas del municipio de Monguí demuestra que la única organización presente es la microempresa abordando el 100% de las empresas inscritas en el municipio.

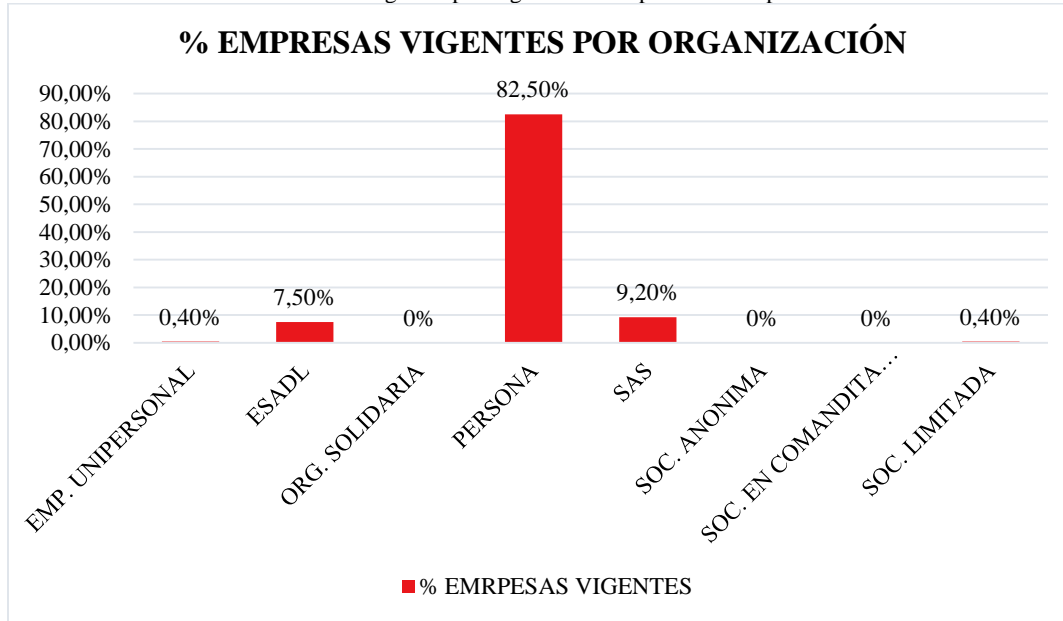
1.5 CLASIFICACIÓN EMPRESAS SEGÚN SU TIPO DE ORGANIZACIÓN

Tabla 5. Tipo de organización empresas Monguí 2025

TIPO DE ORGANIZACIÓN	EMPRESAS VIGENTES	% EMPRESAS VIGENTES
EMP. UNIPERSONAL	1	0,4%
ESADL	17	7,5%
ORG. SOLIDARIA	0	0%
PERSONA	188	82,5%
SAS	21	9,2%
SOC. ANONIMA	0	0%
SOC. EN COMANDITA SIMPLE	0	0%
SOC. LIMITADA	1	0,4%
TOTAL	228	100,0%

Fuente. Cámara de Comercio de Sogamoso – Cálculos (Sistema de registros SII, 31 de julio 2025)

Gráfico 3. Unidades vigentes por organización representación porcentual 2025



Fuente. Cámara de Comercio de Sogamoso – Cálculos (Sistema de registros SII, 31 de julio 2025)

El tejido empresarial está compuesto en su mayoría por personas naturales con una participación del (82,5%) con 188 unidades empresariales inscritas, en cuanto a persona jurídica, la organización más representativa es la S.A.S (Sociedad por acciones simplificadas) representando el (9,2%) de las empresas con 21 unidades vigentes en el municipio, la tercera participación más importante es la ESALD (Empresa sin ánimo de lucro) representando el (7,5%) del total de las empresas con 17 matrículas inscritas.

1.6 CLASIFICACIÓN EMPRESAS SEGÚN SU ACTIVIDAD ECONÓMICA

Tabla 6. Empresas por sección CIU Monguá 2025

CIU-SECCIÓN	DESCRIPCIÓN	UNIDADES EMPRESARIALES	ACTIVOS
A	Agricultura, ganadería, caza, silvicultura y pesca	1	\$ 16.000.000
B	Explotación de minas y canteras	9	\$ 35.700.000
C	Industrias manufactureras	33	\$ 439.653.400
D	Suministro de electricidad, gas, vapor, y aire acondicionado	0	\$ -
E	Distribución de agua; evacuación y tratamiento de aguas residuales, gestión de desechos y actividades de saneamiento ambiental	2	\$ 46.830.771



F	Construcción	2	\$ 2.700.000
G	Comercio al por mayor y al por menor; reparación de vehículos automotores y motocicletas	61	\$ 118.000.000
H	Transporte y almacenamiento	1	\$ 6.000.000
I	Alojamiento y servicios de comida	77	\$ 1.125.744.018
J	Información y comunicaciones	3	\$ 10.150.000
K	Actividades financieras y de seguros	0	\$ -
L	Actividades inmobiliarias	0	\$ -
M	Actividades profesionales, científicas y técnicas	3	\$ 306.500.000
N	Actividades de servicios administrativos y de apoyo	16	\$ 65.162.225
O	Administración pública y defensa; planes de seguridad social de afiliación obligatoria	0	\$ -
P	Educación	1	\$ 100.000
Q	Actividades de atención de la salud humana y de asistencia social	0	\$ -
R	Actividades artísticas, de entretenimiento y recreación	4	\$ 10.000.000
S	Otras actividades de servicios	15	\$ 69.842.868
TOTAL		228	\$ 2.252.383.282

Fuente. Cámara de Comercio de Sogamoso – Cálculos (Sistema de registros SII, 31 de julio 2025)

La actividad económica de Monguí se concentra en el turismo, alojamiento y servicios de comida con 77 unidades empresariales representando el (33,8%) de la actividad económica, adicionalmente, es la sección que más activos registra con \$1.125.744.018 pesos, la segunda actividad con mayor representación de inscritos es el comercio con 61 unidades representando el (26,8%) de la actividad del municipio, sin embargo la segunda actividad que más activos aporta son las industrias manufactureras con \$439.653.400 pesos.

1.6.1 UNIDADES EMPRESARIALES Y VALOR DE ACTIVOS

Tabla 7. Sección A: Agricultura, ganadería, caza, silvicultura y pesca

DESCRIPCIÓN	UNIDADES EMPRESARIALES	ACTIVOS
A0162 ** Actividades de apoyo a la ganadería	1	\$ 16.000.000
TOTAL	1	\$ 16.000.000

Fuente. Cámara de Comercio de Sogamoso – Cálculos (Sistema de registros SII, 31 de julio 2025)



Tabla 8. Sección B: Explotación de minas y canteras

DESCRIPCIÓN	UNIDADES EMPRESARIALES	ACTIVOS
B0510 ** Extracción de hulla (carbón de piedra)	9	\$ 35.700.000
TOTAL	9	\$ 35.700.000

Fuente. Cámara de Comercio de Sogamoso – Cálculos (Sistema de registros SII, 31 de julio 2025)

Tabla 9. Sección C: Industrias manufactureras

DESCRIPCIÓN	UNIDADES EMPRESARIALES	ACTIVOS
C1020 ** Procesamiento y conservación de frutas legumbres hortalizas y tubérculos	1	\$ 2.000.000
C1062 ** Descafeinado tostón y molienda del café	1	\$ 2.500.000
C1089 ** Elaboración de otros productos alimenticios n.c.p.	1	\$ 5.000.000
C1410 ** Confección de prendas de vestir excepto prendas de piel	1	\$ 1.000.000
C1513 ** Fabricación de artículos de viaje bolsos de mano y artículos similares artículos de talabartería y guarnicionería elaborados en otros materiales	1	\$ 1.000.000
C1521 ** Fabricación de calzado de cuero y piel con cualquier tipo de suela	1	\$ 1.000.000
C1690 ** Fabricación de otros productos de madera fabricación de artículos de corcho cestería y espartería	1	\$ 1.000.000
C2012 ** Fabricación de abonos y compuestos inorgánicos nitrogenados	1	\$ 152.014.000
C2219 ** Fabricación de formas básicas de caucho y otros productos de caucho n.c.p.	2	\$ 84.000.000
C2511 ** Fabricación de productos metálicos para uso estructural	1	\$ 5.000.000
C3230 ** Fabricación de artículos y equipo para la práctica del deporte	22	\$ 185.139.400
TOTAL	33	\$ 439.653.400

Fuente. Cámara de Comercio de Sogamoso – Cálculos (Sistema de registros SII, 31 de julio 2025)

En la sección C: **Industrias manufactureras**, la fabricación de artículos y equipo para la práctica del deporte (C3230) es la actividad más representativa, genera \$185.139.400 pesos en activos y aporta 22 unidades empresariales inscritas vigentes.

Tabla 10. Sección E: Distribución de agua; evacuación y tratamiento de aguas residuales, gestión de desechos y actividades de saneamiento ambiental

DESCRIPCIÓN	UNIDADES EMPRESARIALES	ACTIVOS
E3600 ** Captación tratamiento y distribución de agua	2	\$ 46.830.771
TOTAL	2	\$ 46.830.771

Fuente. Cámara de Comercio de Sogamoso – Cálculos (Sistema de registros SII, 31 de julio 2025)



Tabla 11. Sección F: Construcción

DESCRIPCIÓN	UNIDADES EMPRESARIALES	ACTIVOS
F4111 ** Construcción de edificios residenciales	1	\$ 1.500.000
F4390 ** Otras actividades especializadas para la construcción de edificios y obras de ingeniería civil	1	\$ 1.200.000
TOTAL	2	\$ 2.700.000

Fuente. Cámara de Comercio de Sogamoso – Cálculos (Sistema de registros SII, 31 de julio 2025)

Tabla 12. Sección G: Comercio al por mayor y al por menor; reparación de vehículos automotores y motocicletas

DESCRIPCIÓN	UNIDADES EMPRESARIALES	ACTIVOS
G4542 ** Mantenimiento y reparación de motocicletas y de sus partes y piezas	1	\$ 2.200.000
G4620 ** Comercio al por mayor de materias primas agropecuarias animales vivos	1	\$ 3.000.000
G4631 ** Comercio al por mayor de productos alimenticios	2	\$ 2.500.000
G4661 ** Comercio al por mayor de combustibles sólidos líquidos gaseosos y productos conexos	1	\$ 2.200.000
G4664 ** Comercio al por mayor de productos químicos básicos cauchos y plásticos en formas primarias y productos químicos de uso agropecuario	1	\$ 1.000.000
G4711 ** Comercio al por menor en establecimientos no especializados con surtido compuesto principalmente por alimentos bebidas (alcohólicas y no alcohólicas) o tabaco	15	\$ 31.700.000
G4719 ** Comercio al por menor en establecimientos no especializados con surtido compuesto principalmente por productos diferentes de alimentos (víveres en general) bebidas (alcohólicas y no alcohólicas) y tabaco	6	\$ 10.800.000
G4721 ** Comercio al por menor de productos agrícolas para el consumo en establecimientos especializados	3	\$ 3.000.000
G4723 ** Comercio al por menor de carnes (incluye aves de corral) productos cárnicos pescados y productos de mar en establecimientos especializados	2	\$ 2.500.000
G4724 ** Comercio al por menor de bebidas y productos del tabaco en establecimientos especializados	1	\$ 2.200.000
G4741 ** Comercio al por menor de computadores equipos periféricos programas de informática y equipos de telecomunicaciones en establecimientos especializados	2	\$ 3.200.000
G4752 ** Comercio al por menor de artículos de ferretería pinturas y productos de vidrio en establecimientos especializados	5	\$ 9.500.000
G4755 ** Comercio al por menor de artículos y utensilios de uso doméstico en establecimientos especializados	1	\$ 500.000
G4759 ** Comercio al por menor de otros artículos domésticos en establecimientos especializados	3	\$ 4.000.000
G4761 ** Comercio al por menor de libros periódicos materiales y artículos de papelería y escritorio en establecimientos especializados	2	\$ 7.000.000
G4762 ** Comercio al por menor de artículos deportivos en establecimientos especializados	4	\$ 8.000.000



G4771 ** Comercio al por menor de prendas de vestir y sus accesorios (incluye artículos de piel) en establecimientos especializados	4	\$ 7.200.000
G4773 ** Comercio al por menor de productos farmacéuticos y medicinales cosméticos y artículos de tocador en establecimientos especializados	4	\$ 10.300.000
G4774 ** Comercio al por menor de otros productos nuevos en establecimientos especializados	1	\$ 3.000.000
G4799 ** Otros tipos de comercio al por menor no realizado en establecimientos puestos de venta o mercados	2	\$ 4.200.000
TOTAL	61	\$ 118.000.000

Fuente. Cámara de Comercio de Sogamoso – Cálculos (Sistema de registros SII, 31 de julio 2025)

En la sección G: **Comercio al por mayor y al por menor; reparación de vehículos automotores y motocicletas**, las tiendas locales representadas en (G4711), tienen el número de unidades empresariales más alto con 15, adicionalmente, es la actividad que más activos reporta con \$31.700.000 pesos.

Tabla 13. Sección H: Transporte y almacenamiento

DESCRIPCIÓN	UNIDADES EMPRESARIALES	ACTIVOS
H5221 ** Actividades de estaciones vías y servicios complementarios para el transporte terrestre	1	\$ 6.000.000
TOTAL	1	\$ 6.000.000

Fuente. Cámara de Comercio de Sogamoso – Cálculos (Sistema de registros SII, 31 de julio 2025)

Tabla 14. Sección I: Alojamiento y servicios de comida

DESCRIPCIÓN	UNIDADES EMPRESARIALES	ACTIVOS
I5511 ** Alojamiento en hoteles	7	\$ 844.528.261
I5514 ** Alojamiento rural	14	\$ 77.924.889
I5519 ** Otros tipos de alojamiento para visitantes	13	\$ 31.250.000
I5520 ** Actividades de zonas de camping y parques para vehículos recreacionales	1	\$ 1.000.000
I5611 ** Expendio a la mesa de comidas preparadas	16	\$ 120.390.868
I5613 ** Expendio de comidas preparadas en cafeterías	10	\$ 23.700.000
I5619 ** Otros tipos de expendio de comidas preparadas n.c.p.	6	\$ 9.700.000
I5621 ** Catering para eventos	1	\$ 2.200.000
I5630 ** Expendio de bebidas alcohólicas para el consumo dentro del establecimiento	9	\$ 15.050.000
TOTAL	77	\$ 1.125.744.018

Fuente. Cámara de Comercio de Sogamoso – Cálculos (Sistema de registros SII, 31 de julio 2025)

En la sección I: **Alojamiento y servicios de comida**, la actividad (I5611) es la que mayor número de unidades empresariales inscritas tiene con 16, sin embargo, el alojamiento en hoteles (I5511), es sin duda, la actividad que más presenta activos en el municipio de Monguí con \$844.528.261 pesos.

Tabla 15. Sección J: Información y comunicaciones

DESCRIPCIÓN	UNIDADES EMPRESARIALES	ACTIVOS
J6120 ** Actividades de telecomunicaciones inalámbricas	1	\$ 7.150.000
J6190 ** Otras actividades de telecomunicaciones	1	\$ 2.000.000
J6202 ** Actividades de consultoría informática y actividades de administración de instalaciones informáticas	1	\$ 1.000.000
TOTAL	3	\$ 10.150.000

Fuente. Cámara de Comercio de Sogamoso – Cálculos (Sistema de registros SII, 31 de julio 2025)

Tabla 16. Sección M: actividades profesionales, científicas y técnicas

DESCRIPCIÓN	UNIDADES EMPRESARIALES	ACTIVOS
M7111 ** Actividades de arquitectura	1	\$ 300.000.000
M7112 ** Actividades de ingeniería y otras actividades conexas de consultoría técnica	2	\$ 6.500.000
TOTAL	3	\$ 306.500.000

Fuente. Cámara de Comercio de Sogamoso – Cálculos (Sistema de registros SII, 31 de julio 2025)

En la sección M: **Actividades profesionales, científicas y técnicas**, las actividades de arquitectura (M7111), cuentan con la mayor participación de activos con \$300.000.000 pesos.

Tabla 17. Sección N: actividades de servicios administrativos y de apoyo

DESCRIPCIÓN	UNIDADES EMPRESARIALES	ACTIVOS
N7911 ** Actividades de las agencias de viaje	7	\$ 12.300.000
N7912 ** Actividades de operadores turísticos	8	\$ 50.662.225
N8020 ** Actividades de servicios de sistemas de seguridad	1	\$ 2.200.000
TOTAL	16	\$ 65.162.225

Fuente. Cámara de Comercio de Sogamoso – Cálculos (Sistema de registros SII, 31 de julio 2025)



En la sección N: **Actividades de servicios administrativos y de apoyo**, las actividades de operadores turísticos (N7912) tienen la mayor cantidad de unidades productivas y, a su vez, es la actividad con mayor número de activos con \$50.662.225 pesos.

Tabla 18. Sección P: Educación

DESCRIPCIÓN	UNIDADES EMPRESARIALES	ACTIVOS
P8553 ** Enseñanza cultural	1	\$ 100.000
TOTAL	1	\$ 100.000

Fuente. Cámara de Comercio de Sogamoso – Cálculos (Sistema de registros SII, 31 de julio 2025)

Tabla 19. Sección R: actividades artísticas, de entretenimiento y recreación

DESCRIPCIÓN	UNIDADES EMPRESARIALES	ACTIVOS
R9007 ** Actividades de espectáculos musicales en vivo	1	\$ 1.500.000
R9311 ** Gestión de instalaciones deportivas	2	\$ 6.000.000
R9329 ** Otras actividades recreativas y de esparcimiento n.c.p.	1	\$ 2.500.000
TOTAL	4	\$ 10.000.000

Fuente. Cámara de Comercio de Sogamoso – Cálculos (Sistema de registros SII, 31 de julio 2025)

Tabla 20. Sección S: otras actividades de servicios

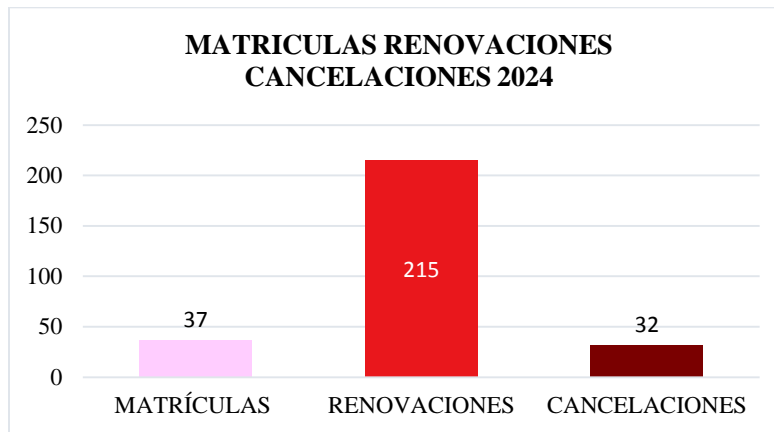
DESCRIPCIÓN	UNIDADES EMPRESARIALES	ACTIVOS
S9499 ** Actividades de otras asociaciones n.c.p.	14	\$ 68.342.868
S9602 ** Peluquería y otros tratamientos de belleza	1	\$ 1.500.000
TOTAL	15	\$ 69.842.868

Fuente. Cámara de Comercio de Sogamoso – Cálculos (Sistema de registros SII, 31 de julio 2025)

2. MATRÍCULAS, RENOVACIONES Y CANCELACIONES

Se dan a conocer el número de matrículas, renovaciones y cancelaciones del municipio de Monguít a corte 31 de diciembre 2024.

Gráfico 4. Matrículas, renovaciones y cancelaciones 2024



Fuente. Cámara de Comercio de Sogamoso – Cálculos (Sistema de registros SII, 31 de diciembre 2024)

2.1 Comparación años 2022, 2023 y 2024 matrículas, renovaciones y cancelaciones Monguí

Gráfico 5. Monguí matrículas, renovaciones y cancelaciones



Fuente. Cámara de Comercio de Sogamoso – Cálculos (Sistema de registros SII, 31 de diciembre 2024)

En el municipio de Monguí se mantuvo la estabilidad en matrículas, 37 en 2023 y en 2024, respecto a las renovaciones, hubo un aumento del 7%. En cancelaciones presentó un leve aumento reportando 32 en 2024.



3. BIBLIOGRAFÍA

Departamento Administrativo Nacional de Estadística (DANE). (2018). Censo Nacional de Población y Vivienda 2018. Recuperado de <https://www.dane.gov.co>.

Gobernación de Boyacá — Secretaría de Salud y Demografía. (2019). ASIS Monguí 2019. Tunja: Gobernación de Boyacá. Recuperado de <https://www.boyaca.gov.co>.

Castro, H., Pérez, Y., Ochoa, C., Cely, S., Valderrama, A., Calvete, I., & García, H. (2025). Boyacá en cifras - 2024. Ediciones Cámara de Comercio de Tunja. Datos y tablas consultadas (Tablas de valor agregado municipal y dinámica empresarial).

Departamento Administrativo Nacional de Estadística — DANE. (s. f.). Proyecciones de población municipal, 2018–2042. Consultado en línea (proyecciones municipales).

ProColombia / Colombia.travel. (s. f.). Descubre Monguí: el pueblo más lindo de Boyacá (información turística y de patrimonio).

Red Turística de Pueblos Patrimonio. (s. f.). Monguí — Pueblo Patrimonio.

Cámara de Comercio de Sogamoso. (s. f.). Información institucional y estudios económicos regionales. (Portal Cámara de Comercio Sogamoso).