



Cámara de Comercio
de Sogamoso



CARACTERIZACIÓN DEL TEJIDO EMPRESARIAL 2025

MONGUA
BOYACÁ



Cámara de Comercio Sogamoso

Caracterización Tejido Empresarial
Mongua

Presidente ejecutivo

Henry Alberto Valcárcel Vega

Directora de Promoción y Desarrollo

Nelby Constanza Pulido Gómez

Coordinador de Promoción y Desarrollo

Andrés Valderrama Gómez

Profesional Universitario – Universidad Pedagógica y Tecnológica de Colombia

Sergio Nicolás Miño Hernández

TABLA DE CONTENIDO

Contenido

Cámara de Comercio Sogamoso	2
Presidente ejecutivo	2
Directora de Promoción y Desarrollo	2
Coordinador de Promoción y Desarrollo	2
Profesional Universitario – Universidad Pedagógica y Tecnológica de Colombia .	2
1. CARACTERIZACIÓN MUNICIPIO DE MONGUA	5
INTRODUCCIÓN	5
1.1 DATOS DEMOGRÁFICOS	6
Tabla 1. Población por sexo y distribución urbano-rural Censo 2018/ Proyección 2025	6
1.2 DATOS ECONÓMICOS	6
Tabla 2. Valor agregado a nivel municipal provincia de Sugamuxi (cifras en miles de millones) 2023.....	7
1.3 REPRESENTACIÓN PORCENTUAL MUNICIPAL (EMPRESAS VIGENTES 2025)	7
Tabla 3. Unidades vigentes totales 2025	7
Gráfico 1. Unidades vigentes representación porcentual 2025	8
1.4 CLASIFICACIÓN DE EMPRESAS SEGÚN SU TAMAÑO	8
Tabla 4. Clasificación tamaño empresas Mongua 2025	8
Gráfico 2. Unidades vigentes por tamaño representación porcentual 2025	9
1.5 CLASIFICACIÓN EMPRESAS SEGÚN SU TIPO DE ORGANIZACIÓN	9
Tabla 5. Tipo de organización empresas Mongua 2025	9
Gráfico 3. Unidades vigentes por organización representación porcentual 2025	10
1.6 CLASIFICACIÓN EMPRESAS SEGÚN SU ACTIVIDAD ECONÓMICA	10
Tabla 6. Empresas por sección CIIU Mongua 2025.....	10
1.6.1 UNIDADES EMPRESARIALES Y VALOR DE ACTIVOS	11
Tabla 7. Sección A: Agricultura, ganadería, caza, silvicultura y pesca	11
Tabla 8. Sección B: Explotación de minas y canteras	12
Tabla 9. Sección C: Industrias manufactureras.....	12
Tabla 10. Sección E: Distribución de agua; evacuación y tratamiento de aguas residuales, gestión de desechos y actividades de saneamiento ambiental	12
Tabla 11. Sección F: Construcción	12



Tabla 12. Sección G: Comercio al por mayor y al por menor; reparación de vehículos automotores y motocicletas.....	13
Tabla 13. Sección H: Transporte y almacenamiento.....	14
Tabla 14. Sección I: Alojamiento y servicios de comida.....	14
Tabla 15. Sección J: Información y comunicaciones	14
Tabla 16. Sección M: actividades profesionales, científicas y técnicas.....	15
Tabla 17. Sección N: actividades de servicios administrativos y de apoyo.....	15
Tabla 18. Sección R: actividades artísticas, de entretenimiento y recreación.....	15
Tabla 19. Sección S: otras actividades de servicios.....	15
2. MATRÍCULAS, RENOVACIONES Y CANCELACIONES	16
Gráfico 4. Matrículas, renovaciones y cancelaciones 2024	16
2.1 Comparación años 2022, 2023 y 2024 matrículas, renovaciones y cancelaciones Mongua ...	16
Gráfico 5. Mongua matrículas, renovaciones y cancelaciones.....	16
3. BIBLIOGRAFÍA.....	17

1. CARACTERIZACIÓN MUNICIPIO DE MONGUA

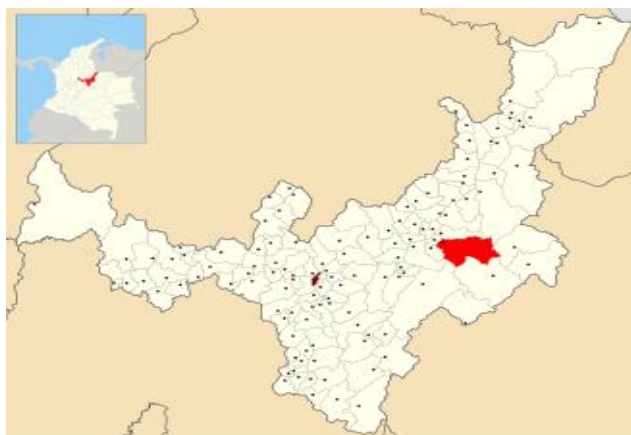
INTRODUCCIÓN

Este estudio tiene como propósito ofrecer un panorama detallado de las actividades económicas desarrolladas en el municipio de Mongua, de modo que aporte información de respaldo a los empresarios y autoridades locales del crecimiento económico del municipio, así mismo, se identifica las actividades que tienen un impacto relevante en la generación del empleo y los ingresos operativos.

Este informe se fundamenta principalmente en la información proveniente de la base de datos de la Cámara de Comercio de Sogamoso, actualizada al 31 de julio de 2025, con base en lo anterior se identifica que el tejido empresarial de Mongua está conformado por unidades dedicadas a diversas actividades económicas clasificadas según la Clasificación Industrial Internacional Uniforme de todas las actividades económicas (CIIU), el cual es usado desde el año 2000 y cuya revisión (4) es una adaptación elaborada y revisada para el caso colombiano por la DIAN.

Se aclara que esta información incluye exclusivamente a las unidades vigentes que renovaron su registro mercantil a 31 de julio de 2025, adicionalmente, se informa que el recuento de ingresos está dado por criterio propio de cada unidad al momento de renovar su registro, para efectos de no duplicar información, se excluye la categoría establecimiento que se ve representada en la categoría persona natural.

1.1 DATOS DEMOGRÁFICOS



Mongua es un municipio del oriente de Boyacá (provincia de Sugamuxi). Extensión territorial: alrededor de 354 km². Altitud: aproximadamente 2.900–3.000 m s.n.m., lo que condiciona su vocación hacia cultivos de clima frío (papa, cebada, etc.).

Población y distribución urbano–rural

Tabla 1. Población por sexo y distribución urbano-rural Censo 2018/ Proyección 2025

POBLACIÓN	MUJERES (2018)	MUJERES (2025)	HOMBRES (2018)	HOMBRES (2025)
CABECERA MUNICIPAL	1060	1075	959	957
ZONA RURAL	1342	1266	1273	1211
TOTAL	2402	2341	2232	2168

Fuente: Elaboración propia a partir de datos: Censo DANE (2018), Proyecciones DANE (2025)

En 2025, el (51,9%) de la población son mujeres y el (48,1%) son hombres.

En 2025, el (45,1%) de la población vive en la cabecera municipal y el (54,9%) vive en la zona rural.

1.2 DATOS ECONÓMICOS

Mongua es un municipio con vocación claramente rural-agropecuaria, su contribución al valor agregado provincial es muy reducido (1%), pero presenta crecimiento desde 2019 a 2023 pasando de

57.000 millones a 118.000 millones de pesos en el PIB (Boyacá en cifras 2024). La economía local se basa en agricultura de ciclo frío (leguminosas: alverja, habas, fríjol, tubérculos), la mayor parte de la población vive en áreas rurales (55% según diagnóstico local), esto confirma una vocación agropecuaria, posee un potencial turístico por su cercanía a páramos con potencial productivo y protección ambiental.

Tabla 2. Valor agregado a nivel municipal provincia de Sugamuxi (cifras en miles de millones) 2023

MUNICIPIO	2023	PARTICIPACIÓN
AQUITANIA	582	7%
CUÍTIVA	39	0%
FIRAVITوبا	127	1%
GÁMEZA	81	1%
IZA	43	0%
MONGUA	118	1%
MONGUÍ	66	1%
NOBSA	2182	25%
PESCA	119	1%
SOGAMOSO	4124	47%
TIBASOSA	1142	13%
TÓPAGA	111	1%
TOTA	76	1%
TOTAL PROVINCIA	8809	100%
TOTAL BOYACÁ	39049	-
PARTICIPACIÓN	23%	-

Fuente: Extraído y adaptado de documento (Boyacá en cifras 2024)

Turismo y patrimonio (páramos, lagunas como la Laguna Negra y la Laguna de la Estrella, y sitios arqueológicos con monolitos).

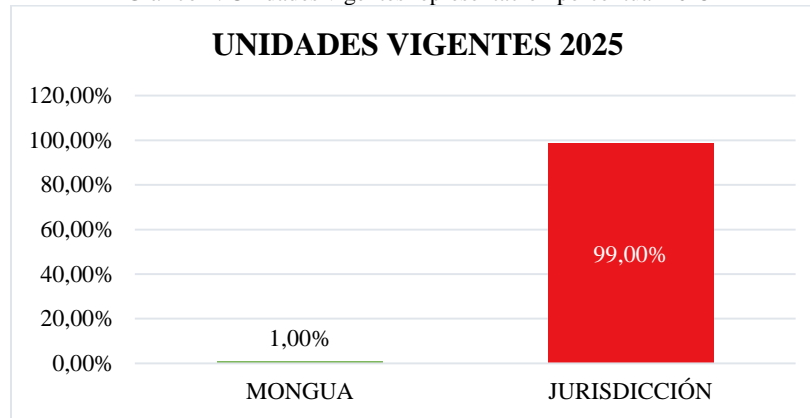
1.3 REPRESENTACIÓN PORCENTUAL MUNICIPAL (EMPRESAS VIGENTES 2025)

Tabla 3. Unidades vigentes totales 2025

UNIDADES VIGENTES MONGUA 2025	% PARTICIPACIÓN MONGUA VS TOTAL	TOTAL VIGENTES CCS
118	(1%)	11427

Fuente. Cámara de Comercio de Sogamoso – Cálculos (Sistema de registros SII, 31 de julio 2025)

Gráfico 1. Unidades vigentes representación porcentual 2025



Fuente. Cámara de Comercio de Sogamoso – Cálculos (Sistema de registros SII, 31 de julio 2025)

De las 11427 unidades mercantiles que están registradas en la jurisdicción de la Cámara de Comercio, el (1%) pertenecen al municipio de Mongua, abordando 118 empresas de la actividad comercial de todo el territorio.

1.4 CLASIFICACIÓN DE EMPRESAS SEGÚN SU TAMAÑO

Hasta el año 2022, el tamaño estaba dado según la Unidad de Valor Tributario (UVT) por la resolución 2225 expedida por el gobierno nacional el 5 de diciembre de 2019, a partir del 2023 el ministerio de hacienda a través de la Ley 2294, fijó la Unidad de Valor Básico (UVB) que varía según el IPC sin contar alimentos ni regulados buscando mayor estabilidad económica.

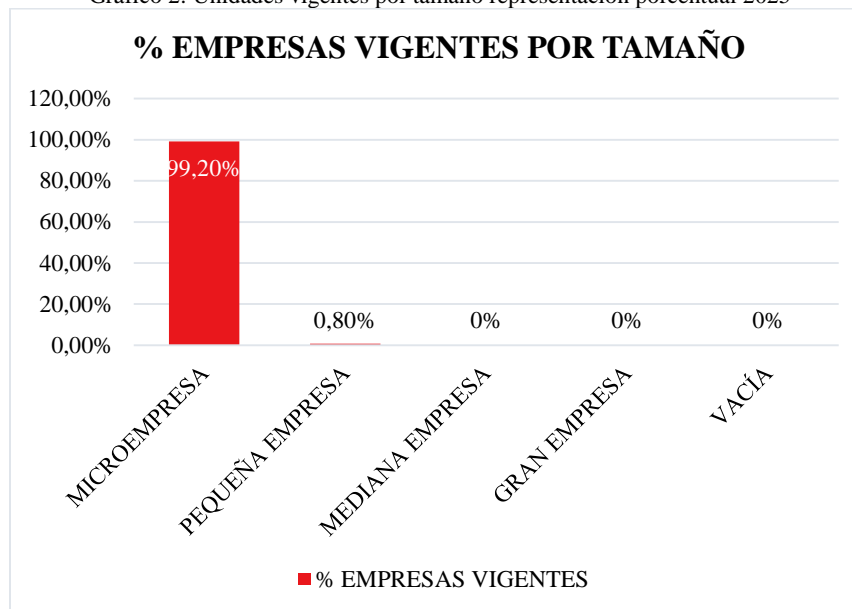
Este valor para el año 2025 equivale a \$11.552 pesos colombianos, y su rango determina el tamaño de cada unidad productiva vigente.

Tabla 4. Clasificación tamaño empresas Mongua 2025

TAMAÑO EMPRESA	% EMPRESAS VIGENTES	EMPRESAS VIGENTES
MICROEMPRESA	99,2%	117
PEQUEÑA EMPRESA	0,8%	1
MEDIANA EMPRESA	0%	0
GRAN EMPRESA	0%	0
VACÍA	0%	0
TOTAL	100%	118

Fuente. Cámara de Comercio de Sogamoso – Cálculos (Sistema de registros SII, 31 de julio 2025)

Gráfico 2. Unidades vigentes por tamaño representación porcentual 2025



Fuente. Cámara de Comercio de Sogamoso – Cálculos (Sistema de registros SII, 31 de julio 2025)

La clasificación de tamaño de las empresas del municipio de Mongua demuestra que la mayor organización es la microempresa (99,2%) abordando 117 unidades empresariales inscritas, la pequeña empresa representa un (0,8%).

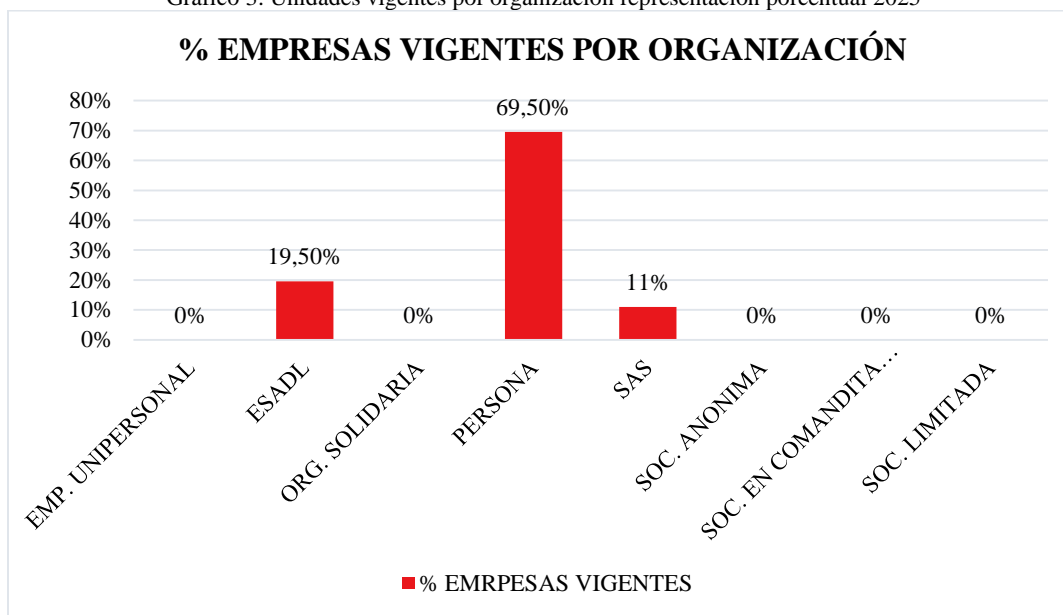
1.5 CLASIFICACIÓN EMPRESAS SEGÚN SU TIPO DE ORGANIZACIÓN

Tabla 5. Tipo de organización empresas Mongua 2025

TIPO DE ORGANIZACIÓN	EMPRESAS VIGENTES	% EMPRESAS VIGENTES
EMP. UNIPERSONAL	0	0%
ESADL	23	19,5%
ORG. SOLIDARIA	0	0%
PERSONA	82	69,5%
SAS	13	11%
SOC. ANONIMA	0	0%
SOC. EN COMANDITA SIMPLE	0	0%
SOC. LIMITADA	0	0%
TOTAL	118	100,0%

Fuente. Cámara de Comercio de Sogamoso – Cálculos (Sistema de registros SII, 31 de julio 2025)

Gráfico 3. Unidades vigentes por organización representación porcentual 2025



Fuente. Cámara de Comercio de Sogamoso – Cálculos (Sistema de registros SII, 31 de julio 2025)

El tejido empresarial está compuesto en su mayoría por personas naturales con una participación del (69,5%) con 82 unidades empresariales inscritas, en cuanto a persona jurídica, la organización más representativa es la ESALD (Empresa sin ánimo de lucro) representando el (19,5%) de las empresas con 23 unidades vigentes en el municipio, la tercera participación más importante es la S.A.S (Sociedad por acciones simplificadas) representando el (11%) del total de las empresas con 13 matrículas inscritas.

1.6 CLASIFICACIÓN EMPRESAS SEGÚN SU ACTIVIDAD ECONÓMICA

Tabla 6. Empresas por sección CIU Mongua 2025

CIU-SECCIÓN	DESCRIPCIÓN	UNIDADES EMPRESARIALES	ACTIVOS
A	Agricultura, ganadería, caza, silvicultura y pesca	2	\$ 4.400.000
B	Explotación de minas y canteras	15	\$ 3.838.496.093
C	Industrias manufactureras	4	\$ 24.242.000
D	Suministro de electricidad, gas, vapor, y aire acondicionado	0	\$ -
E	Distribución de agua; evacuación y tratamiento de aguas residuales, gestión de	6	\$ 6.626.188



	desechos y actividades de saneamiento ambiental		
F	Construcción	4	\$ 1.082.808.259
G	Comercio al por mayor y al por menor; reparación de vehículos automotores y motocicletas	34	\$ 225.956.000
H	Transporte y almacenamiento	4	\$ 28.200.000
I	Alojamiento y servicios de comida	23	\$ 42.000.000
J	Información y comunicaciones	1	\$ 1.500.000
K	Actividades financieras y de seguros	0	\$ -
L	Actividades inmobiliarias	0	\$ -
M	Actividades profesionales, científicas y técnicas	4	\$ 58.189.377
N	Actividades de servicios administrativos y de apoyo	3	\$ 5.200.000
O	Administración pública y defensa; planes de seguridad social de afiliación obligatoria	0	\$ -
P	Educación	0	\$ -
Q	Actividades de atención de la salud humana y de asistencia social	0	\$ -
R	Actividades artísticas, de entretenimiento y recreación	1	\$ 2.000.000
S	Otras actividades de servicios	17	\$ 39.877.912
TOTAL		118	\$ 5.459.495.829

Fuente. Cámara de Comercio de Sogamoso – Cálculos (Sistema de registros SII, 31 de julio 2025)

La actividad económica de Mongua se concentra en el comercio con 34 unidades empresariales representando el (28,8%) de la actividad económica, seguido de los alojamientos y servicios de comida con 23 unidades empresariales inscritas que equivale al (19,5%) de la actividad, también cabe destacar que la sección B de Extracción de minas y canteras es la que mayor cantidad de activos reporta con \$3.838.496.093 pesos.

1.6.1 UNIDADES EMPRESARIALES Y VALOR DE ACTIVOS

Tabla 7. Sección A: Agricultura, ganadería, caza, silvicultura y pesca

DESCRIPCIÓN	UNIDADES EMPRESARIALES	ACTIVOS
A0220 ** Extracción de madera	2	\$ 4.400.000
TOTAL	2	\$ 4.400.000

Fuente. Cámara de Comercio de Sogamoso – Cálculos (Sistema de registros SII, 31 de julio 2025)

Tabla 8. Sección B: Explotación de minas y canteras

DESCRIPCIÓN	UNIDADES EMPRESARIALES	ACTIVOS
B0510 ** Extracción de hulla (carbón de piedra)	15	\$ 3.838.496.093
TOTAL	15	\$ 3.838.496.093

Fuente. Cámara de Comercio de Sogamoso – Cálculos (Sistema de registros SII, 31 de julio 2025)

Tabla 9. Sección C: Industrias manufactureras

DESCRIPCIÓN	UNIDADES EMPRESARIALES	ACTIVOS
C1011 ** Procesamiento y conservación de carne y productos cárnicos	1	\$ 3.742.000
C1061 ** Trilla de café	2	\$ 3.500.000
C1081 ** Elaboración de productos de panadería	1	\$ 17.000.000
TOTAL	4	\$ 24.242.000

Fuente. Cámara de Comercio de Sogamoso – Cálculos (Sistema de registros SII, 31 de julio 2025)

En la sección C: **Industrias manufactureras**, la elaboración de productos de panadería (C1081), es la más representativa con ingresos de \$17.000.000 pesos en activos.

Tabla 10. Sección E: Distribución de agua; evacuación y tratamiento de aguas residuales, gestión de desechos y actividades de saneamiento ambiental

DESCRIPCIÓN	UNIDADES EMPRESARIALES	ACTIVOS
E3600 ** Captación tratamiento y distribución de agua	6	\$ 6.626.188
TOTAL	6	\$ 6.626.188

Fuente. Cámara de Comercio de Sogamoso – Cálculos (Sistema de registros SII, 31 de julio 2025)

Tabla 11. Sección F: Construcción

DESCRIPCIÓN	UNIDADES EMPRESARIALES	ACTIVOS
F4210 ** Construcción de carreteras y vías de ferrocarril	1	\$ 611.659.000
F4220 ** Construcción de proyectos de servicio público	1	\$ 468.949.259
F4290 ** Construcción de otras obras de ingeniería civil	2	\$ 2.200.000
TOTAL	4	\$ 1.082.808.259

Fuente. Cámara de Comercio de Sogamoso – Cálculos (Sistema de registros SII, 31 de julio 2025)

En la sección F: **Construcción**, tanto la construcción de carreteras y vías de ferrocarril (F4210), como la construcción de proyectos de servicio público cuentan con una gran cantidad de activos registrados, \$611.659.000 pesos y \$468.949.259 pesos respectivamente.

Tabla 12. Sección G: Comercio al por mayor y al por menor; reparación de vehículos automotores y motocicletas

DESCRIPCIÓN	UNIDADES EMPRESARIALES	ACTIVOS
G4541 ** Comercio de motocicletas y de sus partes piezas y accesorios	1	\$ 1.800.000
G4661 ** Comercio al por mayor de combustibles sólidos líquidos gaseosos y productos conexos	4	\$ 127.456.000
G4711 ** Comercio al por menor en establecimientos no especializados con surtido compuesto principalmente por alimentos bebidas (alcohólicas y no alcohólicas) o tabaco	9	\$ 12.400.000
G4719 ** Comercio al por menor en establecimientos no especializados con surtido compuesto principalmente por productos diferentes de alimentos (víveres en general) bebidas (alcohólicas y no alcohólicas) y tabaco	2	\$ 3.800.000
G4721 ** Comercio al por menor de productos agrícolas para el consumo en establecimientos especializados	3	\$ 6.700.000
G4723 ** Comercio al por menor de carnes (incluye aves de corral) productos cárnicos pescados y productos de mar en establecimientos especializados	2	\$ 2.100.000
G4732 ** Comercio al por menor de lubricantes (aceites grasas) aditivos y productos de limpieza para vehículos automotores	1	\$ 5.000.000
G4752 ** Comercio al por menor de artículos de ferretería pinturas y productos de vidrio en establecimientos especializados	1	\$ 12.000.000
G4759 ** Comercio al por menor de otros artículos domésticos en establecimientos especializados	1	\$ 1.000.000
G4761 ** Comercio al por menor de libros periódicos materiales y artículos de papelería y escritorio en establecimientos especializados	4	\$ 36.000.000
G4762 ** Comercio al por menor de artículos deportivos en establecimientos especializados	1	\$ 5.000.000
G4773 ** Comercio al por menor de productos farmacéuticos y medicinales cosméticos y artículos de tocador en establecimientos especializados	4	\$ 11.700.000
G4799 ** Otros tipos de comercio al por menor no realizado en establecimientos puestos de venta o mercados	1	\$ 1.000.000
TOTAL	34	\$ 225.956.000

Fuente. Cámara de Comercio de Sogamoso – Cálculos (Sistema de registros SII, 31 de julio 2025)

En la sección G: **Comercio al por mayor y al por menor; reparación de vehículos automotores y motocicletas**, siguiendo la dinámica de los otros municipios de la jurisdicción, las tiendas locales (G4711) tienen la mayor cantidad de unidades empresariales vigentes con 9, la actividad (G4661) reporta la mayor cantidad de activos con \$127.456.000 pesos.

Tabla 13. Sección H: Transporte y almacenamiento

DESCRIPCIÓN	UNIDADES EMPRESARIALES	ACTIVOS
H4923 ** Transporte de carga por carretera	3	\$ 26.200.000
H4930 ** Transporte por tuberías	1	\$ 2.000.000
TOTAL	4	\$ 28.200.000

Fuente. Cámara de Comercio de Sogamoso – Cálculos (Sistema de registros SII, 31 de julio 2025)

En la sección H: **Transporte y almacenamiento**, la actividad predominante es el transporte de carga por carretera (H4923), con 3 unidades empresariales y registrando \$26.200.000 pesos en activos.

Tabla 14. Sección I: Alojamiento y servicios de comida

DESCRIPCIÓN	UNIDADES EMPRESARIALES	ACTIVOS
I5519 ** Otros tipos de alojamiento para visitantes	1	\$ 2.000.000
I5611 ** Expendio a la mesa de comidas preparadas	4	\$ 6.300.000
I5613 ** Expendio de comidas preparadas en cafeterías	9	\$ 15.800.000
I5619 ** Otros tipos de expendio de comidas preparadas n.c.p.	2	\$ 4.400.000
I5621 ** Catering para eventos	1	\$ 2.000.000
I5630 ** Expendio de bebidas alcohólicas para el consumo dentro del establecimiento	6	\$ 11.500.000
TOTAL	23	\$ 42.000.000

Fuente. Cámara de Comercio de Sogamoso – Cálculos (Sistema de registros SII, 31 de julio 2025)

En la sección I: **Alojamiento y servicios de comida**, el expendio de comidas preparadas en cafeterías (I5613), es el más representativo con 9 unidades empresariales inscritas y reportando \$15.800.000 pesos en activos.

Tabla 15. Sección J: Información y comunicaciones

DESCRIPCIÓN	UNIDADES EMPRESARIALES	ACTIVOS
J6110 ** Actividades de telecomunicaciones alámbricas	1	\$ 1.500.000
TOTAL	1	\$ 1.500.000

Fuente. Cámara de Comercio de Sogamoso – Cálculos (Sistema de registros SII, 31 de julio 2025)

Tabla 16. Sección M: actividades profesionales, científicas y técnicas

DESCRIPCIÓN	UNIDADES EMPRESARIALES	ACTIVOS
M7112 ** Actividades de ingeniería y otras actividades conexas de consultoría técnica	2	\$ 54.689.377
M7420 ** Actividades de fotografía	1	\$ 2.000.000
M7500 ** Actividades veterinarias	1	\$ 1.500.000
TOTAL	4	\$ 58.189.377

Fuente. Cámara de Comercio de Sogamoso – Cálculos (Sistema de registros SII, 31 de julio 2025)

En la sección M: **Actividades profesionales, científicas y técnicas**, la actividad (M7112) es la predominante con 2 unidades empresariales inscritas e ingresando \$54.689.377 pesos de activos.

Tabla 17. Sección N: actividades de servicios administrativos y de apoyo

DESCRIPCIÓN	UNIDADES EMPRESARIALES	ACTIVOS
N7911 ** Actividades de las agencias de viaje	1	\$ 1.500.000
N7912 ** Actividades de operadores turísticos	2	\$ 3.700.000
TOTAL	3	\$ 5.200.000

Fuente. Cámara de Comercio de Sogamoso – Cálculos (Sistema de registros SII, 31 de julio 2025)

Tabla 18. Sección R: actividades artísticas, de entretenimiento y recreación

DESCRIPCIÓN	UNIDADES EMPRESARIALES	ACTIVOS
R9329 ** Otras actividades recreativas y de esparcimiento n.c.p.	1	\$ 2.000.000
TOTAL	1	\$ 2.000.000

Fuente. Cámara de Comercio de Sogamoso – Cálculos (Sistema de registros SII, 31 de julio 2025)

Tabla 19. Sección S: otras actividades de servicios

DESCRIPCIÓN	UNIDADES EMPRESARIALES	ACTIVOS
S9499 ** Actividades de otras asociaciones n.c.p.	16	\$ 137.677.912
S9602 ** Peluquería y otros tratamientos de belleza	1	\$ 2.200.000
TOTAL	17	\$ 139.877.912

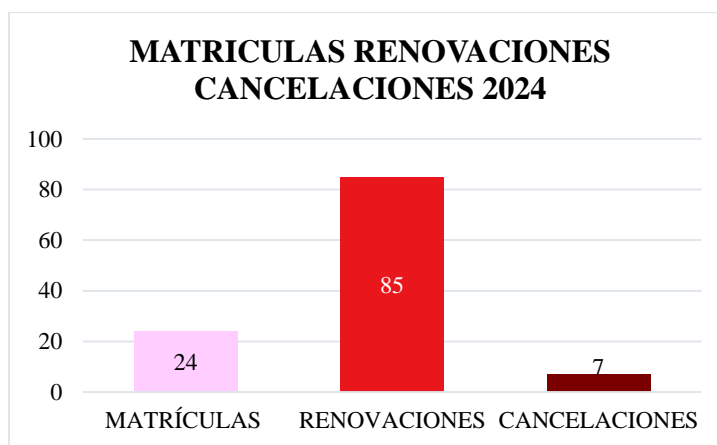
Fuente. Cámara de Comercio de Sogamoso – Cálculos (Sistema de registros SII, 31 de julio 2025)

En la sección S: **Otras actividades de servicios**, la actividad (S9499) genera una gran participación en la actividad económica de Mongua, con 16 unidades empresariales inscritas vigentes y con activos totales de \$136.677.912 pesos.

2. MATRÍCULAS, RENOVACIONES Y CANCELACIONES

Se dan a conocer el número de matrículas, renovaciones y cancelaciones del municipio de Mongua a corte 31 de diciembre 2024.

Gráfico 4. Matrículas, renovaciones y cancelaciones 2024



Fuente. Cámara de Comercio de Sogamoso – Cálculos (Sistema de registros SII, 31 de diciembre 2024)

2.1 Comparación años 2022, 2023 y 2024 matrículas, renovaciones y cancelaciones Mongua

Gráfico 5. Mongua matrículas, renovaciones y cancelaciones



Fuente. Cámara de Comercio de Sogamoso – Cálculos (Sistema de registros SII, 31 de diciembre 2024)

En el municipio de Mongua hubo saldo positivo leve en las tres secciones, 5 matrículas nuevas en 2024, 6 renovaciones más que en 2023 y redujo sus cancelaciones en un 30% solo 7 en 2024.

3. BIBLIOGRAFÍA

Departamento Administrativo Nacional de Estadística (DANE). (2019). Resultados Censo Nacional de Población y Vivienda 2018 (presentaciones por departamento/municipio).

<https://www.dane.gov.co>.

Gobernación de Boyacá. (2021). ASIS Mongua 2021 (Informe municipal). Gobernación de Boyacá.

<https://www.boyaca.gov.co>.

Federación Nacional de Cultivadores de Papa (Fedepapa) / Ministerio de Agricultura. (2024). Boletín regional — Boyacá (datos sobre producción de papa en Boyacá).

Castro, H., Pérez, Y., Ochoa, C., Cely, S., Valderrama, A., Calvete, I., & García, H. (2025). Boyacá en cifras - 2024. Ediciones Cámara de Comercio de Tunja. (Datos consultados: tablas municipales — Mongua: valor agregado y población).

Alcaldía Municipal de Mongua — Secretaría de Salud. (2021). ASIS Mongua 2021: Análisis situacional de salud municipal. (Información sobre población urbano-rural y aspectos de servicios de agua).

Contraloría General de Boyacá. (2021). Informe definitivo — auditoría especial municipio de Mongua. (Observaciones en gestión de agua y proyectos municipales).

Swiss AID / diagnóstico local. (2022). Inventario de semillas y sistemas tradicionales — Mongua. (Cartilla técnica sobre cultivos locales: alverja, habas, fríjol, tubérculos).

Cámara de Comercio de Tunja. (s. f.). Informes y publicaciones — Boyacá en Cifras / programas de apoyo empresarial. Recuperado de sitio institucional de la CCT.