



Cámara de Comercio
de Bogotá



CARACTERIZACIÓN DEL TEJIDO EMPRESARIAL 2025

LABRANZAGRANDE BOYACÁ



Cámara de Comercio Sogamoso

Caracterización Tejido Empresarial
Labranzagrande

Presidente ejecutivo

Henry Alberto Valcárcel Vega

Directora de Promoción y Desarrollo

Nelby Constanza Pulido Gómez

Coordinador de Promoción y Desarrollo

Andrés Valderrama Gómez

Profesional Universitario – Universidad Pedagógica y Tecnológica de Colombia

Sergio Nicolás Miño Hernández



TABLA DE CONTENIDO

Contenido

Cámara de Comercio Sogamoso	2
Presidente ejecutivo	2
Directora de Promoción y Desarrollo	2
Coordinador de Promoción y Desarrollo	2
Profesional Universitario – Universidad Pedagógica y Tecnológica de Colombia .	2
1. CARACTERIZACIÓN MUNICIPIO DE LABRANZAGRANDE	5
INTRODUCCIÓN	5
1.1 DATOS DEMOGRÁFICOS	6
Tabla 1. Población por sexo y distribución urbano-rural Censo 2018/ Proyección 2025	6
1.2 DATOS ECONÓMICOS	7
Tabla 2. Valor agregado a nivel municipal provincia de La Libertad (cifras en miles de millones) 2023.....	7
1.2 REPRESENTACIÓN PORCENTUAL MUNICIPAL (EMPRESAS VIGENTES 2025) 8	
Tabla 3. Unidades vigentes totales 2025	8
Gráfico 1. Unidades vigentes representación porcentual 2025	8
1.4 CLASIFICACIÓN DE EMPRESAS SEGÚN SU TAMAÑO	8
Tabla 4. Clasificación tamaño empresas Labranzagrande 2025.....	9
Gráfico 2. Unidades vigentes por tamaño representación porcentual 2025	9
1.5 CLASIFICACIÓN EMPRESAS SEGÚN SU TIPO DE ORGANIZACIÓN	10
Tabla 5. Tipo de organización empresas Labranzagrande 2025.....	10
Gráfico 3. Unidades vigentes por organización representación porcentual 2025	10
1.6 CLASIFICACIÓN EMPRESAS SEGÚN SU ACTIVIDAD ECONÓMICA	11
Tabla 6. Empresas por sección CIIU Labranzagrande 2025	11
1.6.1 UNIDADES EMPRESARIALES Y VALOR DE ACTIVOS	12
Tabla 7. Sección A: Agricultura, ganadería, caza, silvicultura y pesca	12
Tabla 8. Sección C: Industrias manufactureras.....	12
Tabla 9. Sección E: Distribución de agua; evacuación y tratamiento de aguas residuales, gestión de desechos y actividades de saneamiento ambiental	12
Tabla 10. Sección F: Construcción	13
Tabla 11. Sección G: Comercio al por mayor y al por menor; reparación de vehículos automotores y motocicletas.....	13
Tabla 12. Sección H: Transporte y almacenamiento.....	14



Tabla 13. Sección I: Alojamiento y servicios de comida.....	14
Tabla 14. Sección J: Información y comunicaciones	14
Tabla 15. Sección K: actividades financieras y de seguros	15
Tabla 16. Sección M: actividades profesionales, científicas y técnicas.....	15
Tabla 17. Sección N: actividades de servicios administrativos y de apoyo.....	15
Tabla 18. Sección S: otras actividades de servicios.....	15
2. MATRÍCULAS, RENOVACIONES Y CANCELACIONES	16
Gráfico 4. Matrículas, renovaciones y cancelaciones 2024	16
2.1 Comparación años 2022, 2023 y 2024 matrículas, renovaciones y cancelaciones Labranzagrande	16
Gráfico 13. Labranzagrande matrículas, renovaciones y cancelaciones	16
3. BIBLIOGRAFÍA.....	17



1. CARACTERIZACIÓN MUNICIPIO DE LABRANZAGRANDE

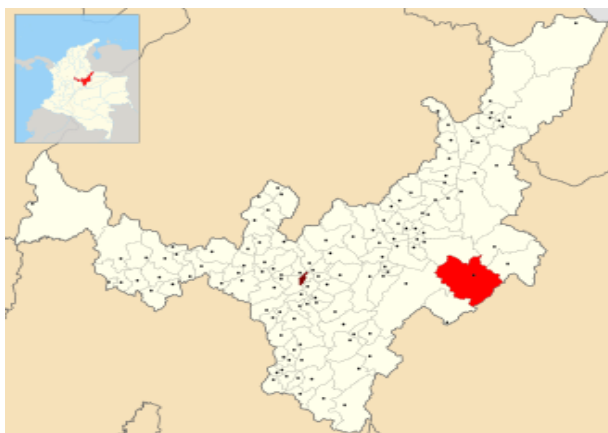
INTRODUCCIÓN

Este estudio tiene como propósito ofrecer un panorama detallado de las actividades económicas desarrolladas en el municipio de Labranzagrande, de modo que aporte información de respaldo a los empresarios y autoridades locales del crecimiento económico del municipio, así mismo, se identifica las actividades que tienen un impacto relevante en la generación del empleo y los ingresos operativos.

Este informe se fundamenta principalmente en la información proveniente de la base de datos de la Cámara de Comercio de Sogamoso, actualizada al 31 de julio de 2025, con base en lo anterior se identifica que el tejido empresarial de Labranzagrande está conformado por unidades dedicadas a diversas actividades económicas clasificadas según la Clasificación Industrial Internacional Uniforme de todas las actividades económicas (CIIU), el cual es usado desde el año 2000 y cuya revisión (4) es una adaptación elaborada y revisada para el caso colombiano por la DIAN.

Se aclara que esta información incluye exclusivamente a las unidades vigentes que renovaron su registro mercantil a 31 de julio de 2025, adicionalmente, se informa que el recuento de ingresos está dado por criterio propio de cada unidad al momento de renovar su registro, para efectos de no duplicar información, se excluye la categoría establecimiento que se ve representada en la categoría persona natural.

1.1 DATOS DEMOGRÁFICOS



Labranzagrande es la cabecera de la Provincia La Libertad en Boyacá. Vivienda y hogares: En 2018 se reportaron 1.556 viviendas y 1.109 hogares, con un tamaño promedio de hogar de 3,07 personas. Composición étnica: Prácticamente nula presencia de poblaciones étnicas según el Censo 2018 (indígena 0,03% en la fuente municipal).

Población y distribución urbano–rural

Tabla 1. Población por sexo y distribución urbano-rural Censo 2018/ Proyección 2025

POBLACIÓN	MUJERES (2018)	MUJERES (2025)	HOMBRES (2018)	HOMBRES (2025)
CABECERA MUNICIPAL	574	705	550	649
ZONA RURAL	1070	1090	1336	1322
TOTAL	1644	1795	1886	1971

Fuente: Elaboración propia a partir de datos: Censo DANE (2018), Proyecciones DANE (2025)

En 2025, el (47,7%) de la población son mujeres y el (52,3%) son hombres.

En 2025, el (36%) de la población vive en la cabecera municipal y el (64%) vive en la zona rural.



1.2 DATOS ECONÓMICOS

Labranzagrande es la mayor economía de La Libertad, aporta 60.000 millones de pesos que es el 36% del valor agregado total de la provincia.

Su contribución al departamento es pequeña en términos absolutos, pero es la cabecera provincial y concentra más de un tercio del valor agregado provincial, esto le da un papel relativamente importante dentro de La Libertad, donde ha habido recuperación y crecimiento post-pandemia pero desde una base baja; el municipio sigue siendo muy pequeño en términos monetarios frente a municipios mayores del departamento.

Tabla 2. Valor agregado a nivel municipal provincia de La Libertad (cifras en miles de millones) 2023

MUNICIPIO	2023	PARTICIPACIÓN
LABRANZAGRANDE	60	36%
PAJARITO	48	29%
PAYA	35	21%
PISBA	35	15%
TOTAL PROVINCIA	168	100%
TOTAL BOYACÁ	39049	-
PARTICIPACIÓN	0%	-

Fuente: Extraído y adaptado de documento (Boyacá en cifras 2024)

Su vocación real: ganadería y agricultura de pequeños/medianos productores, con potencial para agroindustria básica y ecoturismo rural por cercanía a atractivos naturales, en agricultura es el segundo productor departamental de banano, el primero en su provincia con 268 toneladas cultivadas en 2023, es el octavo productor de granadilla en el departamento con 35 toneladas, noveno productor de guanábana del departamento con 25 toneladas y el noveno productor de maracuyá con 5 toneladas (Boyacá en cifras 2024), es el municipio que cuenta con la mayor cantidad de cabezas de ganado bovino de la provincia: 10.083 hembras, 7.873 machos, 17.956 en total registradas en 2023 por Boyacá en cifras.

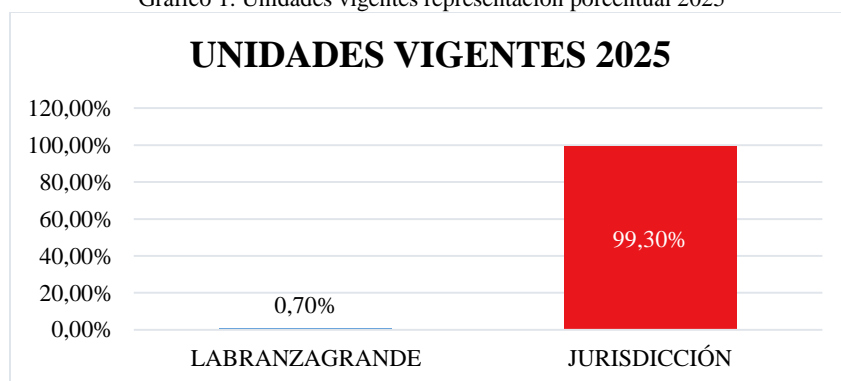
1.2 REPRESENTACIÓN PORCENTUAL MUNICIPAL (EMPRESAS VIGENTES 2025)

Tabla 3. Unidades vigentes totales 2025

UNIDADES VIGENTES LABRANZAGRANDE 2025	% PARTICIPACIÓN LABRANZAGRANDE VS TOTAL	TOTAL VIGENTES CCS
80	(0,7%)	11427

Fuente. Cámara de Comercio de Sogamoso – Cálculos (Sistema de registros SII, 31 de julio 2025)

Gráfico 1. Unidades vigentes representación porcentual 2025



Fuente. Cámara de Comercio de Sogamoso – Cálculos (Sistema de registros SII, 31 de julio 2025)

De las 11427 unidades mercantiles que están registradas en la jurisdicción de la Cámara de Comercio, el (0,7%) pertenecen al municipio de Labranzagrande, abordando 80 empresas de la actividad comercial de todo el territorio.

1.3 CLASIFICACIÓN DE EMPRESAS SEGÚN SU TAMAÑO

Hasta el año 2022, el tamaño estaba dado según la Unidad de Valor Tributario (UVT) por la resolución 2225 expedida por el gobierno nacional el 5 de diciembre de 2019, a partir del 2023 el ministerio de hacienda a través de la Ley 2294, fijó la Unidad de Valor Básico (UVB) que varía según el IPC sin contar alimentos ni regulados buscando mayor estabilidad económica.

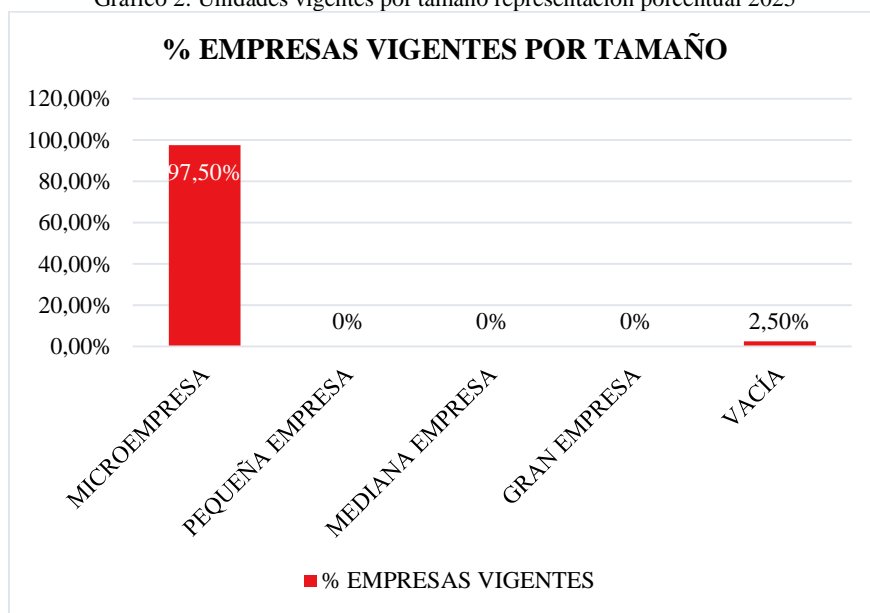
Este valor para el año 2025 equivale a \$11.552 pesos colombianos, y su rango determina el tamaño de cada unidad productiva vigente.

Tabla 4. Clasificación tamaño empresas Labranzagrande 2025

TAMAÑO EMPRESA	% EMPRESAS VIGENTES	EMPRESAS VIGENTES
MICROEMPRESA	97,5%	78
PEQUEÑA EMPRESA	0%	0
MEDIANA EMPRESA	0%	0
GRAN EMPRESA	0%	0
VACÍA	2,5%	2
TOTAL	100%	80

Fuente. Cámara de Comercio de Sogamoso – Cálculos (Sistema de registros SII, 31 de julio 2025)

Gráfico 2. Unidades vigentes por tamaño representación porcentual 2025



Fuente. Cámara de Comercio de Sogamoso – Cálculos (Sistema de registros SII, 31 de julio 2025)

La clasificación de tamaño de las empresas del municipio de Labranzagrande demuestra que la mayor organización es la microempresa (97,5%) abordando 78 unidades empresariales inscritas, las 2 restantes no cuentan con clasificación.

1.5 CLASIFICACIÓN EMPRESAS SEGÚN SU TIPO DE ORGANIZACIÓN

Tabla 5. Tipo de organización empresas Labranzagrande 2025

TIPO DE ORGANIZACIÓN	EMPRESAS VIGENTES	% EMPRESAS VIGENTES
EMP. UNIPERSONAL	0	0%
ESADL	5	6,25%
ORG. SOLIDARIA	1	1,25%
PERSONA	62	77,5%
SAS	10	12,5%
SOC. ANONIMA	1	1,25%
SOC. EN COMANDITA SIMPLE	0	0%
SOC. LIMITADA	1	1,25%
TOTAL	80	100,0%

Fuente. Cámara de Comercio de Sogamoso – Cálculos (Sistema de registros SII, 31 de julio 2025)

Gráfico 3. Unidades vigentes por organización representación porcentual 2025



Fuente. Cámara de Comercio de Sogamoso – Cálculos (Sistema de registros SII, 31 de julio 2025)

El tejido empresarial está compuesto en su mayoría por personas naturales con una participación del (77,5%) con 62 unidades empresariales inscritas, en cuanto a persona jurídica, la organización más

representativa es la S.A.S (Sociedad por acciones simplificadas) representando el (12,5%) de las empresas con 10 unidades vigentes en el municipio, la tercera participación más importante es la ESALD (Empresa sin ánimo de lucro) representando el (6,25%) del total de las empresas con 5 matrículas inscritas.

1.6 CLASIFICACIÓN EMPRESAS SEGÚN SU ACTIVIDAD ECONÓMICA

Tabla 6. Empresas por sección CIU Labranzagrande 2025

CIUU-SECCIÓN	DESCRIPCIÓN	UNIDADES EMPRESARIALES	ACTIVOS
A	Agricultura, ganadería, caza, silvicultura y pesca	2	\$ 12.200.000
B	Explotación de minas y canteras	0	\$ -
C	Industrias manufactureras	6	\$ 45.330.000
D	Suministro de electricidad, gas, vapor, y aire acondicionado	0	\$ -
E	Distribución de agua; evacuación y tratamiento de aguas residuales, gestión de desechos y actividades de saneamiento ambiental	1	\$ 60.000.000
F	Construcción	3	\$ 489.425.411
G	Comercio al por mayor y al por menor; reparación de vehículos automotores y motocicletas	41	\$ 1.345.288.000
H	Transporte y almacenamiento	5	\$ 302.114.615
I	Alojamiento y servicios de comida	10	\$ 29.928.700
J	Información y comunicaciones	2	\$ 154.385.000
K	Actividades financieras y de seguros	1	\$ -
L	Actividades inmobiliarias	0	\$ -
M	Actividades profesionales, científicas y técnicas	1	\$ 7.600.000
N	Actividades de servicios administrativos y de apoyo	1	\$ 2.000.000
O	Administración pública y defensa; planes de seguridad social de afiliación obligatoria	0	\$ -
P	Educación	0	\$ -
Q	Actividades de atención de la salud humana y de asistencia social	0	\$ -
R	Actividades artísticas, de entretenimiento y recreación	0	\$ -
S	Otras actividades de servicios	7	\$ 29.259.765
TOTAL		80	\$ 2.477.531.491

Fuente. Cámara de Comercio de Sogamoso – Cálculos (Sistema de registros SII, 31 de julio 2025)

La actividad económica de Labranzagrande se concentra en el comercio con 41 unidades empresariales representando el (51,25%) de la actividad económica, además, es la actividad que más ingresos aporta con \$1.345.288.000 pesos, la segunda actividad con más unidades inscritas son los alojamientos y servicios de comida con 10 unidades empresariales inscritas que equivale al (12,5%) de la actividad.

1.6.1 UNIDADES EMPRESARIALES Y VALOR DE ACTIVOS

Tabla 7. Sección A: Agricultura, ganadería, caza, silvicultura y pesca

DESCRIPCIÓN	UNIDADES EMPRESARIALES	ACTIVOS
A0144 ** Cría de ganado porcino	1	\$ 6.200.000
A0145 ** Cría de aves de corral	1	\$ 6.000.000
TOTAL	2	\$ 12.200.000

Fuente. Cámara de Comercio de Sogamoso – Cálculos (Sistema de registros SII, 31 de julio 2025)

Tabla 8. Sección C: Industrias manufactureras

DESCRIPCIÓN	UNIDADES EMPRESARIALES	ACTIVOS
C1062 ** Descafeinado tostion y molienda del café	1	\$ 7.000.000
C1072 ** Elaboración de panela	1	\$ 5.730.000
C1081 ** Elaboración de productos de panadería	1	\$ 1.000.000
C2511 ** Fabricación de productos metálicos para uso estructural	1	\$ 5.000.000
C3312 ** Mantenimiento y reparación especializado de maquinaria y equipo	2	\$ 26.600.000
TOTAL	6	\$ 45.330.000

Fuente. Cámara de Comercio de Sogamoso – Cálculos (Sistema de registros SII, 31 de julio 2025)

En la sección C: Industrias manufactureras, la actividad de mantenimiento y reparación especializada de maquinaria y equipo (C3312), cuenta con la mayor cantidad de unidades productivas y registra la mayor cantidad de activos con \$26.600.000 pesos.

Tabla 9. Sección E: Distribución de agua; evacuación y tratamiento de aguas residuales, gestión de desechos y actividades de saneamiento ambiental

DESCRIPCIÓN	UNIDADES EMPRESARIALES	ACTIVOS
E3900 ** Actividades de saneamiento ambiental y otros servicios de gestión de desechos	1	\$ 60.000.000
TOTAL	1	\$ 60.000.000

Fuente. Cámara de Comercio de Sogamoso – Cálculos (Sistema de registros SII, 31 de julio 2025)



Tabla 10. Sección F: Construcción

DESCRIPCIÓN	UNIDADES EMPRESARIALES	ACTIVOS
F4290 ** Construcción de otras obras de ingeniería civil	2	\$ 486.925.411
F4321 ** Instalaciones eléctricas	1	\$ 2.500.000
TOTAL	3	\$ 489.425.411

Fuente. Cámara de Comercio de Sogamoso – Cálculos (Sistema de registros SII, 31 de julio 2025)

Tabla 11. Sección G: Comercio al por mayor y al por menor; reparación de vehículos automotores y motocicletas

DESCRIPCIÓN	UNIDADES EMPRESARIALES	ACTIVOS
G4542 ** Mantenimiento y reparación de motocicletas y de sus partes y piezas	1	\$ 1.500.000
G4632 ** Comercio al por mayor de bebidas y tabaco	1	\$ 1.500.000
G4663 ** Comercio al por mayor de materiales de construcción artículos de ferretería pinturas productos de vidrio equipo y materiales de fontanería y calefacción	1	\$ 1.000.000
G4711 ** Comercio al por menor en establecimientos no especializados con surtido compuesto principalmente por alimentos bebidas (alcohólicas y no alcohólicas) o tabaco	10	\$ 90.229.000
G4719 ** Comercio al por menor en establecimientos no especializados con surtido compuesto principalmente por productos diferentes de alimentos (víveres en general) bebidas (alcohólicas y no alcohólicas) y tabaco	8	\$ 1.165.860.800
G4721 ** Comercio al por menor de productos agrícolas para el consumo en establecimientos especializados	4	\$ 13.000.200
G4724 ** Comercio al por menor de bebidas y productos del tabaco en establecimientos especializados	2	\$ 3.000.000
G4752 ** Comercio al por menor de artículos de ferretería pinturas y productos de vidrio en establecimientos especializados	4	\$ 12.500.000
G4759 ** Comercio al por menor de otros artículos domésticos en establecimientos especializados	1	\$ 1.698.000
G4761 ** Comercio al por menor de libros periódicos materiales y artículos de papelería y escritorio en establecimientos especializados	5	\$ 48.500.000
G4773 ** Comercio al por menor de productos farmacéuticos y medicinales cosméticos y artículos de tocador en establecimientos especializados	3	\$ 5.500.000
G4799 ** Otros tipos de comercio al por menor no realizado en establecimientos puestos de venta o mercados	1	\$ 1.000.000
TOTAL	41	\$ 1.345.288.000

Fuente. Cámara de Comercio de Sogamoso – Cálculos (Sistema de registros SII, 31 de julio 2025)

En la sección G: **Comercio al por mayor y al por menor; reparación de vehículos automotores y motocicletas**, las tiendas locales (G4711) cuentan con el mayor número de unidades registradas, sin embargo, la actividad (G4719), cuenta con un ingreso de \$1.165.860.800 pesos en activos.

Tabla 12. Sección H: Transporte y almacenamiento

DESCRIPCIÓN	UNIDADES EMPRESARIALES	ACTIVOS
H4923 ** Transporte de carga por carretera	4	\$ 300.114.615
H5310 ** Actividades postales nacionales	1	\$ 2.000.000
TOTAL	5	\$ 302.114.615

Fuente. Cámara de Comercio de Sogamoso – Cálculos (Sistema de registros SII, 31 de julio 2025)

En la sección H: **Transporte y almacenamiento**, siguiendo la ruta de los otros municipios de la jurisdicción, el transporte de carga por carretera predomina en la actividad económica con 4 unidades empresariales inscritas con un ingreso de \$300.114.615 pesos en activos.

Tabla 13. Sección I: Alojamiento y servicios de comida

DESCRIPCIÓN	UNIDADES EMPRESARIALES	ACTIVOS
I5511 ** Alojamiento en hoteles	1	\$ 10.150.000
I5514 ** Alojamiento rural	1	\$ 8.580.000
I5611 ** Expendio a la mesa de comidas preparadas	5	\$ 6.798.700
I5629 ** Actividades de otros servicios de comidas	1	\$ 1.400.000
I5630 ** Expendio de bebidas alcohólicas para el consumo dentro del establecimiento	2	\$ 3.000.000
TOTAL	10	\$ 29.928.700

Fuente. Cámara de Comercio de Sogamoso – Cálculos (Sistema de registros SII, 31 de julio 2025)

En la sección I: **Alojamiento y servicios de comida**, la actividad (I5611) cuenta con la mayor participación de unidades vigentes, por otro lado, el alojamiento en hoteles (I5511), ingresa la mayor cantidad de activos con \$10.150.000 pesos.

Tabla 14. Sección J: Información y comunicaciones

DESCRIPCIÓN	UNIDADES EMPRESARIALES	ACTIVOS
J6110 ** Actividades de telecomunicaciones alámbricas	1	\$ 6.000.000
J6190 ** Otras actividades de telecomunicaciones	1	\$ 148.385.000
TOTAL	2	\$ 154.385.000

Fuente. Cámara de Comercio de Sogamoso – Cálculos (Sistema de registros SII, 31 de julio 2025)



Tabla 15. Sección K: actividades financieras y de seguros

DESCRIPCIÓN	UNIDADES EMPRESARIALES	ACTIVOS
K6412 ** Bancos comerciales	1	\$ -
TOTAL	1	\$ -

Fuente. Cámara de Comercio de Sogamoso – Cálculos (Sistema de registros SII, 31 de julio 2025)

Tabla 16. Sección M: actividades profesionales, científicas y técnicas

DESCRIPCIÓN	UNIDADES EMPRESARIALES	ACTIVOS
M7500 ** Actividades veterinarias	1	\$ 7.600.000
TOTAL	1	\$ 7.600.000

Fuente. Cámara de Comercio de Sogamoso – Cálculos (Sistema de registros SII, 31 de julio 2025)

Tabla 17. Sección N: actividades de servicios administrativos y de apoyo

DESCRIPCIÓN	UNIDADES EMPRESARIALES	ACTIVOS
N7730 ** Alquiler y arrendamiento de otros tipos de maquinaria equipo y bienes tangibles n.c.p.	1	\$ 2.000.000
TOTAL	1	\$ 2.000.000

Fuente. Cámara de Comercio de Sogamoso – Cálculos (Sistema de registros SII, 31 de julio 2025)

Tabla 18. Sección S: otras actividades de servicios

DESCRIPCIÓN	UNIDADES EMPRESARIALES	ACTIVOS
S9411 ** Actividades de asociaciones empresariales y de empleadores	1	\$ 4.650.000
S9499 ** Actividades de otras asociaciones n.c.p.	4	\$ 23.009.765
S9512 ** Mantenimiento y reparación de equipos de comunicación	1	\$ 800.000
S9602 ** Peluquería y otros tratamientos de belleza	1	\$ 800.000
TOTAL	7	\$ 29.259.765

Fuente. Cámara de Comercio de Sogamoso – Cálculos (Sistema de registros SII, 31 de julio 2025)

En la sección S: **Otras actividades de servicios**, la actividad (S9499), cuenta con la mayor participación con 4 unidades empresariales inscritas vigentes, y a su vez, es la que mayores ingresos reporta con \$23.009.765 pesos.

2. MATRÍCULAS, RENOVACIONES Y CANCELACIONES

Se dan a conocer el número de matrículas, renovaciones y cancelaciones del municipio de Labranzagrande a corte 31 de diciembre 2024.

Gráfico 4. Matrículas, renovaciones y cancelaciones 2024



Fuente. Cámara de Comercio de Sogamoso – Cálculos (Sistema de registros SII, 31 de diciembre 2024)

2.1 Comparación años 2022, 2023 y 2024 matrículas, renovaciones y cancelaciones Labranzagrande

Gráfico 13. Labranzagrande matrículas, renovaciones y cancelaciones



Fuente. Cámara de Comercio de Sogamoso – Cálculos (Sistema de registros SII, 31 de diciembre 2024)

En el municipio de Labranzagrande hubo una reducción del 50% en matrículas nuevas en 2024. Sin embargo, en renovaciones mercantiles tuvo un gran aumento del 30,5% pasando de 59 en 2023 a 77 en 2024, las cancelaciones se mantuvieron estables entre 3, 4 y 6 en los 3 años evaluados.

3. BIBLIOGRAFÍA

Secretaría de Salud — Gobernación de Boyacá. (2021). Análisis de situación de salud con corte 2021 — Municipio de Labranzagrande. Gobernación de Boyacá. (Contiene estadísticas poblacionales y vivienda basadas en el Censo DANE 2018). Recuperado de <https://www.boyaca.gov.co>.

SITUR Boyacá — Observatorio Turístico y de Información Municipal. (s.f.). Municipio de Labranzagrande — ficha municipal. Gobernación de Boyacá / SITUR. Recuperado de <https://situr.boyaca.gov.co/municipio-de-labanzagrande/> (información sobre actividades económicas locales: agricultura, ganadería, minería fosfórica).

Alcaldía Municipal de Labranzagrande. (s.f.). Portal institucional — Alcaldía Labranzagrande. Recuperado de <https://www.labranzagrande-boyaca.gov.co> (información institucional y notas sobre gestión/localidad).

Noticias locales: Boyacá 7 Días. (19 de enero de 2024). Empezaron las ferias y fiestas en Labranzagrande (cobertura de eventos locales y su impacto). Recuperado de <https://boyaca7dias.com.co>.

Castro, H., Pérez, Y., Ochoa, C., Cely, S., Valderrama, A., Calvete, I., & García, H. (2025). Boyacá en cifras – 2024 (Ediciones Cámara de Comercio de Tunja).

Departamento Administrativo Nacional de Estadística — DANE. (2024–2025). DIVIPOLA / proyecciones poblacionales y datos municipales. Recuperado de Geoportal DANE (DIVIPOLA).

SITUR Boyacá (Sistema de Información Turística de Boyacá). (2025). Ficha municipal: Labranzagrande. Gobernación de Boyacá.

Muñoz Espino, M. H. (2014). Caracterización de los sistemas de producción ganadera del municipio de Labranzagrande, Boyacá (Trabajo de grado, UNAD). Repositorio UNAD.



DANE. (2024–2025). Empleo informal y seguridad social — estadísticas y notas metodológicas.

Recuperado de DANE.

UPRA / SIPRA — Fichas agropecuarias (Boyacá). (2023). Análisis de productos y áreas sembradas en Boyacá (datos sectoriales: papa, caña, café, maíz, arveja, etc.).