



Cámara de Comercio
de Bogotá



CARACTERIZACIÓN DEL TEJIDO EMPRESARIAL 2025

IZA
BOYACÁ



Cámara de Comercio Sogamoso

Caracterización Tejido Empresarial
Iza

Presidente ejecutivo

Henry Alberto Valcárcel Vega

Directora de Promoción y Desarrollo

Nelby Constanza Pulido Gómez

Coordinador de Promoción y Desarrollo

Andrés Valderrama Gómez

Profesional Universitario Universidad Pedagógica y Tecnológica de Colombia

Sergio Nicolás Miño Hernández



TABLA DE CONTENIDO

Contenido

Cámara de Comercio Sogamoso	2
Presidente ejecutivo	2
Directora de Promoción y Desarrollo	2
Coordinador de Promoción y Desarrollo	2
Profesional Universitario Universidad Pedagógica y Tecnológica de Colombia	2
1. CARACTERIZACIÓN MUNICIPIO DE IZA	5
INTRODUCCIÓN	5
1.1 DATOS DEMOGRÁFICOS	6
Tabla 1. Población por sexo y distribución urbano-rural Censo 2018/ Proyección 2025	6
1.2 DATOS ECONÓMICOS	6
Tabla 2. Valor agregado a nivel municipal provincia de Sugamuxi (cifras en miles de millones) 2023.....	7
1.3 REPRESENTACIÓN PORCENTUAL MUNICIPAL (EMPRESAS VIGENTES 2025)	8
Tabla 3. Unidades vigentes totales 2025	8
Gráfico 1. Unidades vigentes representación porcentual 2025	8
1.4 CLASIFICACIÓN DE EMPRESAS SEGÚN SU TAMAÑO	9
Tabla 4. Clasificación tamaño empresas Iza 2025	9
Gráfico 2. Unidades vigentes por tamaño representación porcentual 2025	10
1.5 CLASIFICACIÓN EMPRESAS SEGÚN SU TIPO DE ORGANIZACIÓN	10
Tabla 5. Tipo de organización empresas Iza 2025.....	10
Gráfico 3. Unidades vigentes por organización representación porcentual 2025	11
1.6 CLASIFICACIÓN EMPRESAS SEGÚN SU ACTIVIDAD ECONÓMICA	11
Tabla 6. Empresas por sección CIU Iza 2025	11
1.6.1 UNIDADES EMPRESARIALES Y VALOR DE ACTIVOS	12
Tabla 7. Sección A: Agricultura, ganadería, caza, silvicultura y pesca	12
Tabla 8. Sección B: Explotación de minas y canteras	13
Tabla 9. Sección F: Construcción	13
Tabla 10. Sección G: Comercio al por mayor y al por menor; reparación de vehículos automotores y motocicletas.....	13
Tabla 11. Sección I: Alojamiento y servicios de comida.....	14



Tabla 12. Sección J: Información y comunicaciones	15
Tabla 13. Sección L: Actividades inmobiliarias	15
Tabla 14. Sección M: actividades profesionales, científicas y técnicas.....	15
Tabla 15. Sección N: actividades de servicios administrativos y de apoyo.....	15
Tabla 16. Sección R: actividades artísticas, de entretenimiento y recreación.....	15
Tabla 17. Sección S: otras actividades de servicios.....	16
2. MATRÍCULAS, RENOVACIONES Y CANCELACIONES	16
Gráfico 4. Matrículas, renovaciones y cancelaciones 2024	16
2.1 Comparación años 2022, 2023 y 2024 matrículas, renovaciones y cancelaciones Iza	17
Gráfico 5. Iza matrículas, renovaciones y cancelaciones	17
3. BIBLIOGRAFÍA.....	17



1. CARACTERIZACIÓN MUNICIPIO DE IZA

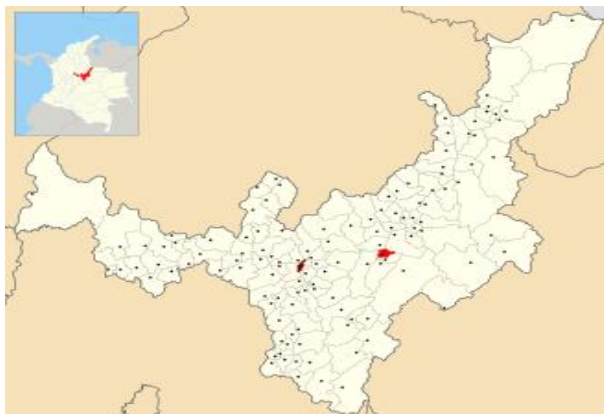
INTRODUCCIÓN

Este estudio tiene como propósito ofrecer un panorama detallado de las actividades económicas desarrolladas en el municipio de Iza, de modo que aporte información de respaldo a los empresarios y autoridades locales del crecimiento económico del municipio, así mismo, se identifica las actividades que tienen un impacto relevante en la generación del empleo y los ingresos operativos.

Este informe se fundamenta principalmente en la información proveniente de la base de datos de la Cámara de Comercio de Sogamoso, actualizada al 31 de julio de 2025, con base en lo anterior se identifica que el tejido empresarial de Iza está conformado por unidades dedicadas a diversas actividades económicas clasificadas según la Clasificación Industrial Internacional Uniforme de todas las actividades económicas (CIIU), el cual es usado desde el año 2000 y cuya revisión (4) es una adaptación elaborada y revisada para el caso colombiano por la DIAN.

Se aclara que esta información incluye exclusivamente a las unidades vigentes que renovaron su registro mercantil a 31 de julio de 2025, adicionalmente, se informa que el recuento de ingresos está dado por criterio propio de cada unidad al momento de renovar su registro, para efectos de no duplicar información, se excluye la categoría establecimiento que se ve representada en la categoría persona natural

1.1 DATOS DEMOGRÁFICOS



Población y distribución urbano–rural

Tabla 1. Población por sexo y distribución urbano-rural Censo 2018/ Proyección 2025

POBLACIÓN	MUJERES (2018)	MUJERES (2025)	HOMBRES (2018)	HOMBRES (2025)
CABECERA MUNICIPAL	616	637	549	566
ZONA RURAL	370	346	404	387
TOTAL	986	983	953	953

Fuente: Elaboración propia a partir de datos: Censo DANE (2018), Proyecciones DANE (2025)

En 2025, el (50,8%) de la población son mujeres y el (49,2%) son hombres.

En 2025, el (62,1%) de la población vive en la cabecera municipal y el (37,9%) vive en la zona rural.

1.2 DATOS ECONÓMICOS

La economía de Iza tiene un peso muy reducido en el valor agregado departamental, pues sus cifras municipales aparecen como marginales dentro de la provincia Sugamuxi donde su participación es menor al 1% con 41.000 millones de pesos, según Boyacá en Cifras 2024. La economía local combina actividades agropecuarias de pequeña escala, emprendimientos turísticos y servicios ligados al turismo rural (destacan termales y gastronomía local “postres de Iza”), siendo las unidades productivas de la sección turismo la que más se registran en el municipio, las oportunidades de mejora

están en consolidar turismo sostenible y en articular cadenas agroalimentarias locales con valor agregado (postres, derivados frutales), junto con mejorar registro y formalización empresarial.

Iza participa en la actividad agrícola de la provincia con pequeñas parcelas dedicadas a cultivos y frutales regionales, además, fue el principal productor provincial y departamental de higos en 2023 con 16 toneladas (Boyacá en cifras 2024), pero el municipio no aparece entre los productores principales del departamento con el patrón de papa o cebolla.

Iza es un municipio con economía pequeña pero con activos turísticos y culturales claros (termales, gastronomía) que justifican una estrategia de nicho: consolidar turismo rural sostenible y añadir valor a productos agroalimentarios locales. Para que la economía crezca en forma sostenida necesita formalización empresarial, acciones de promoción turística, apoyo técnico en agroindustria y la recolección sistemática de información local. Boyacá en Cifras 2024 muestra que, a escala departamental, municipios como Iza tienen baja participación en valor agregado, pero pueden aprovechar apuestas productivas sectoriales (turismo, agroindustria) para aumentar su contribución y empleo local.

Tabla 2. Valor agregado a nivel municipal provincia de Sugamuxi (cifras en miles de millones) 2023

MUNICIPIO	2023	PARTICIPACIÓN
AQUITANIA	582	7%
CUÍTIVA	39	0%
FIRAVITOBA	127	1%
GÁMEZA	81	1%
IZA	43	0%
MONGUA	118	1%
MONGUÍ	66	1%
NOBSA	2182	25%
PESCA	119	1%
SOGAMOSO	4124	47%
TIBASOSA	1142	13%
TÓPAGA	111	1%
TOTA	76	1%
TOTAL PROVINCIA	8809	100%
TOTAL BOYACÁ	39049	-
PARTICIPACIÓN	23%	-

Fuente: Extraído y adaptado de documento (Boyacá en cifras 2024)

Templo del Divino Salvador (1678), construido en adobe, con elementos coloniales y remodelaciones neoclásicas entre 1937 y 1940.

Parque Álvaro Díaz Gómez: espacio público emblemático con historia y paisaje cuidado, aguas termales en el complejo volcánico Paipa–Iza, atractivas para el turismo y posible recurso geotérmico

Nombrado uno de los “pueblos pesebre” de Colombia por El Tiempo (2018); también destacado por

El País de España como uno de los 21 municipios más hermosos de Colombia, reportado como el pueblo más seguro de Colombia, sin homicidios registrados en casi 20 años (junio 2022).

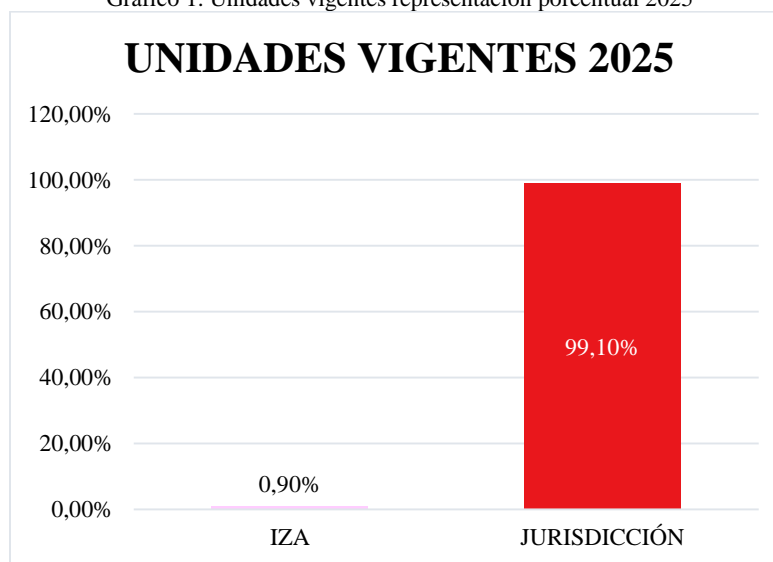
1.3 REPRESENTACIÓN PORCENTUAL MUNICIPAL (EMPRESAS VIGENTES 2025)

Tabla 3. Unidades vigentes totales 2025

UNIDADES VIGENTES IZA 2025	% PARTICIPACIÓN IZA VS TOTAL	TOTAL VIGENTES CCS
110	(0,9%)	11427

Fuente. Cámara de Comercio de Sogamoso – Cálculos (Sistema de registros SII, 31 de julio 2025)

Gráfico 1. Unidades vigentes representación porcentual 2025



Fuente. Cámara de Comercio de Sogamoso – Cálculos (Sistema de registros SII, 31 de julio 2025)

De las 11427 unidades mercantiles que están registradas en la jurisdicción de la Cámara de Comercio, el (0,9%) pertenecen al municipio de Iza, abordando 110 empresas de la actividad comercial de todo el territorio.

1.4 CLASIFICACIÓN DE EMPRESAS SEGÚN SU TAMAÑO

Hasta el año 2022, el tamaño estaba dado según la Unidad de Valor Tributario (UVT) por la resolución 2225 expedida por el gobierno nacional el 5 de diciembre de 2019, a partir del 2023 el ministerio de hacienda a través de la Ley 2294, fijó la Unidad de Valor Básico (UVB) que varía según el IPC sin contar alimentos ni regulados buscando mayor estabilidad económica.

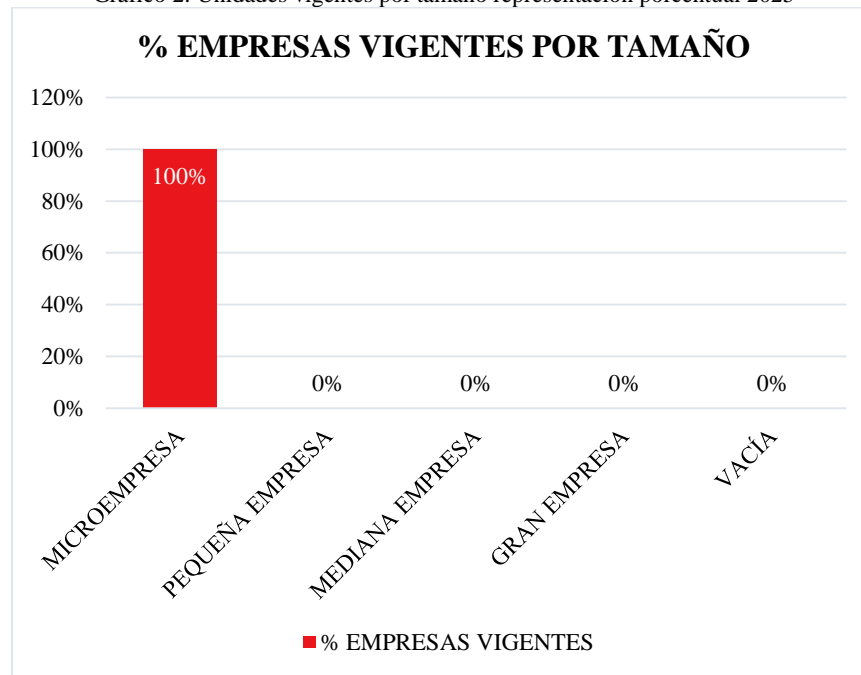
Este valor para el año 2025 equivale a \$11.552 pesos colombianos, y su rango determina el tamaño de cada unidad productiva vigente.

Tabla 4. Clasificación tamaño empresas Iza 2025

TAMAÑO EMPRESA	% EMPRESAS VIGENTES	EMPRESAS VIGENTES
MICROEMPRESA	100%	110
PEQUEÑA EMPRESA	0%	0
MEDIANA EMPRESA	0%	0
GRAN EMPRESA	0%	0
VACÍA	0%	0
TOTAL	100%	110

Fuente. Cámara de Comercio de Sogamoso – Cálculos (Sistema de registros SII, 31 de julio 2025)

Gráfico 2. Unidades vigentes por tamaño representación porcentual 2025



Fuente. Cámara de Comercio de Sogamoso – Cálculos (Sistema de registros SII, 31 de julio 2025)

La clasificación de tamaño de las empresas del municipio de Iza demuestra que la única organización presente es la microempresa abordando el (100%) de las empresas inscritas.

1.5 CLASIFICACIÓN EMPRESAS SEGÚN SU TIPO DE ORGANIZACIÓN

Tabla 5. Tipo de organización empresas Iza 2025

TIPO DE ORGANIZACIÓN	EMPRESAS VIGENTES	% EMPRESAS VIGENTES
EMP. UNIPERSONAL	0	0%
ESADL	6	5,5%
ORG. SOLIDARIA	1	0,9%
PERSONA	90	81,8%
SAS	13	11,8%
SOC. ANONIMA	0	0%
SOC. EN COMANDITA SIMPLE	0	0%
SOC. LIMITADA	0	0%
TOTAL	110	100,0%

Fuente. Cámara de Comercio de Sogamoso – Cálculos (Sistema de registros SII, 31 de julio 2025)

Gráfico 3. Unidades vigentes por organización representación porcentual 2025



Fuente. Cámara de Comercio de Sogamoso – Cálculos (Sistema de registros SII, 31 de julio 2025)

El tejido empresarial está compuesto en su mayoría por personas naturales con una participación del (81,8%) con 90 unidades empresariales inscritas, en cuanto a persona jurídica, la organización más representativa es la S.A.S (Sociedad por acciones simplificadas) representando el (11,8%) de las empresas con 13 unidades vigentes en el municipio, la tercera participación más importante es la ESALD (Empresa sin ánimo de lucro) representando el (5,5%) del total de las empresas con 6 matrículas inscritas.

1.6 CLASIFICACIÓN EMPRESAS SEGÚN SU ACTIVIDAD ECONÓMICA

Tabla 6. Empresas por sección CIU Iza 2025

CIU-SECCIÓN	DESCRIPCIÓN	UNIDADES EMPRESARIALES	ACTIVOS
A	Agricultura, ganadería, caza, silvicultura y pesca	1	\$ 8.000.000
B	Explotación de minas y canteras	6	\$ 35.480.331
C	Industrias manufactureras	6	\$ 399.376.179
D	Suministro de electricidad, gas, vapor, y aire acondicionado	0	\$ -
E	Distribución de agua; evacuación y tratamiento de aguas residuales, gestión de desechos y actividades de saneamiento ambiental	0	\$ -



F	Construcción	5	\$ 18.500.000
G	Comercio al por mayor y al por menor; reparación de vehículos automotores y motocicletas	33	\$ 73.280.000
H	Transporte y almacenamiento	0	\$ -
I	Alojamiento y servicios de comida	44	\$ 98.420.000
J	Información y comunicaciones	1	\$ 10.000.000
K	Actividades financieras y de seguros	0	\$ -
L	Actividades inmobiliarias	1	\$ 2.000.000
M	Actividades profesionales, científicas y técnicas	2	\$ 60.000.000
N	Actividades de servicios administrativos y de apoyo	2	\$ 3.500.000
O	Administración pública y defensa; planes de seguridad social de afiliación obligatoria	0	\$ -
P	Educación	0	\$ -
Q	Actividades de atención de la salud humana y de asistencia social	0	\$ -
R	Actividades artísticas, de entretenimiento y recreación	1	\$ 5.000.000
S	Otras actividades de servicios	8	\$ 51.750.712
TOTAL		110	\$ 765.307.222

Fuente. Cámara de Comercio de Sogamoso – Cálculos (Sistema de registros SII, 31 de julio 2025)

La actividad económica de Iza se concentra en el turismo, alojamiento y servicios de comida con 44 unidades empresariales representando el (40%) de la actividad económica de Iza, a su vez, es la actividad que más activos reporta con \$98.420.000 pesos, la segunda actividad más representativa es el comercio con 33 unidades inscritas (30%), mostrando \$73.280.000 pesos en activos.

1.6.1 UNIDADES EMPRESARIALES Y VALOR DE ACTIVOS

Tabla 7. Sección A: Agricultura, ganadería, caza, silvicultura y pesca

DESCRIPCIÓN	UNIDADES EMPRESARIALES	ACTIVOS
A0121 ** Cultivo de frutas tropicales y subtropicales	1	\$ 8.000.000
TOTAL	1	\$ 8.000.000

Fuente. Cámara de Comercio de Sogamoso – Cálculos (Sistema de registros SII, 31 de julio 2025)



Tabla 8. Sección B: Explotación de minas y canteras

DESCRIPCIÓN	UNIDADES EMPRESARIALES	ACTIVOS
B0510 ** Extracción de hulla (carbón de piedra)	6	\$ 35.480.331
TOTAL	6	\$ 35.480.331

Fuente. Cámara de Comercio de Sogamoso – Cálculos (Sistema de registros SII, 31 de julio 2025)

Tabla 9. Sección F: Construcción

DESCRIPCIÓN	UNIDADES EMPRESARIALES	ACTIVOS
F4111 ** Construcción de edificios residenciales	1	\$ 500.000
F4290 ** Construcción de otras obras de ingeniería civil	3	\$ 17.000.000
F4330 ** Terminación y acabado de edificios y obras de ingeniería civil	1	\$ 1.000.000
TOTAL	5	\$ 18.500.000

Fuente. Cámara de Comercio de Sogamoso – Cálculos (Sistema de registros SII, 31 de julio 2025)

En la sección F: **Construcción**, la actividad de construcción de obras de ingeniería civil (F4290) es la más representativa con 3 unidades vigentes en el municipio y registrando \$17.000.000 pesos en activos.

Tabla 10. Sección G: Comercio al por mayor y al por menor; reparación de vehículos automotores y motocicletas

DESCRIPCIÓN	UNIDADES EMPRESARIALES	ACTIVOS
G4661 ** Comercio al por mayor de combustibles sólidos líquidos gaseosos y productos conexos	4	\$ 20.200.000
G4711 ** Comercio al por menor en establecimientos no especializados con surtido compuesto principalmente por alimentos bebidas (alcohólicas y no alcohólicas) o tabaco	12	\$ 14.700.000
G4719 ** Comercio al por menor en establecimientos no especializados con surtido compuesto principalmente por productos diferentes de alimentos (víveres en general) bebidas (alcohólicas y no alcohólicas) y tabaco	5	\$ 8.700.000
G4721 ** Comercio al por menor de productos agrícolas para el consumo en establecimientos especializados	3	\$ 12.280.000
G4723 ** Comercio al por menor de carnes (incluye aves de corral) productos cárnicos pescados y productos de mar en establecimientos especializados	3	\$ 5.700.000
G4752 ** Comercio al por menor de artículos de ferretería pinturas y productos de vidrio en establecimientos especializados	1	\$ 1.000.000
G4755 ** Comercio al por menor de artículos y utensilios de uso doméstico en establecimientos especializados	1	\$ 3.000.000



G4759 ** Comercio al por menor de otros artículos domésticos en establecimientos especializados	2	\$ 3.700.000
G4769 ** Comercio al por menor de otros artículos culturales y de entretenimiento n.c.p. en establecimientos especializados	1	\$ 1.000.000
G4773 ** Comercio al por menor de productos farmacéuticos y medicinales cosméticos y artículos de tocador en establecimientos especializados	1	\$ 3.000.000
TOTAL	33	\$ 73.280.000

Fuente. Cámara de Comercio de Sogamoso – Cálculos (Sistema de registros SII, 31 de julio 2025)

En la sección G: **Comercio al por mayor y al por menor; reparación de vehículos automotores y motocicletas**, la actividad con mayor cantidad de unidades empresariales inscritas son las tiendas locales (G4711) con 12, sin embargo, el comercio al por mayor de combustibles sólidos, líquidos, gaseosos y productos conexos, reporta la primera cantidad de activos con \$20.200.000 pesos.

Tabla 11. Sección I: Alojamiento y servicios de comida

DESCRIPCIÓN	UNIDADES EMPRESARIALES	ACTIVOS
I5511 ** Alojamiento en hoteles	3	\$ 13.020.000
I5512 ** Alojamiento en apartahoteles	1	\$ 2.200.000
I5514 ** Alojamiento rural	9	\$ 21.200.000
I5519 ** Otros tipos de alojamiento para visitantes	8	\$ 21.900.000
I5611 ** Expendio a la mesa de comidas preparadas	11	\$ 19.700.000
I5613 ** Expendio de comidas preparadas en cafeterías	2	\$ 4.000.000
I5619 ** Otros tipos de expendio de comidas preparadas n.c.p.	5	\$ 6.500.000
I5630 ** Expendio de bebidas alcohólicas para el consumo dentro del establecimiento	5	\$ 9.900.000
TOTAL	44	\$ 98.420.000

Fuente. Cámara de Comercio de Sogamoso – Cálculos (Sistema de registros SII, 31 de julio 2025)

En la sección I: **Alojamiento y servicios de comida**, hay tres actividades (I5514), (I5519) Y (I5611) que son verdaderamente significativas con 10 unidades inscritas en promedio cada una y reportando también en promedio \$20.000.000 pesos en activos.



Tabla 12. Sección J: Información y comunicaciones

DESCRIPCIÓN	UNIDADES EMPRESARIALES	ACTIVOS
J6201 ** Actividades de desarrollo de sistemas informáticos (planificación análisis diseño programación pruebas)	1	\$ 10.000.000
TOTAL	1	\$ 10.000.000

Fuente. Cámara de Comercio de Sogamoso – Cálculos (Sistema de registros SII, 31 de julio 2025)

Tabla 13. Sección L: Actividades inmobiliarias

DESCRIPCIÓN	UNIDADES EMPRESARIALES	ACTIVOS
L6810 ** Actividades inmobiliarias realizadas con bienes propios o arrendados	1	\$ 2.000.000
TOTAL	1	\$ 2.000.000

Fuente. Cámara de Comercio de Sogamoso – Cálculos (Sistema de registros SII, 31 de julio 2025)

Tabla 14. Sección M: actividades profesionales, científicas y técnicas

DESCRIPCIÓN	UNIDADES EMPRESARIALES	ACTIVOS
M7020 ** Actividades de consultoría de gestión	1	\$ 45.000.000
M7112 ** Actividades de ingeniería y otras actividades conexas de consultoría técnica	1	\$ 15.000.000
TOTAL	2	\$ 60.000.000

Fuente. Cámara de Comercio de Sogamoso – Cálculos (Sistema de registros SII, 31 de julio 2025)

Tabla 15. Sección N: actividades de servicios administrativos y de apoyo

DESCRIPCIÓN	UNIDADES EMPRESARIALES	ACTIVOS
N7911 ** Actividades de las agencias de viaje	1	\$ 1.500.000
N7912 ** Actividades de operadores turísticos	1	\$ 2.000.000
TOTAL	2	\$ 3.500.000

Fuente. Cámara de Comercio de Sogamoso – Cálculos (Sistema de registros SII, 31 de julio 2025)

Tabla 16. Sección R: actividades artísticas, de entretenimiento y recreación

DESCRIPCIÓN	UNIDADES EMPRESARIALES	ACTIVOS
R9311 ** Gestión de instalaciones deportivas	1	\$ 5.000.000
TOTAL	1	\$ 5.000.000

Fuente. Cámara de Comercio de Sogamoso – Cálculos (Sistema de registros SII, 31 de julio 2025)

Tabla 17. Sección S: otras actividades de servicios

DESCRIPCIÓN	UNIDADES EMPRESARIALES	ACTIVOS
S9499 ** Actividades de otras asociaciones n.c.p.	6	\$ 48.750.712
S9602 ** Peluquería y otros tratamientos de belleza	2	\$ 3.000.000
TOTAL	8	\$ 51.750.712

Fuente. Cámara de Comercio de Sogamoso – Cálculos (Sistema de registros SII, 31 de julio 2025)

2. MATRÍCULAS, RENOVACIONES Y CANCELACIONES

Se dan a conocer el número de matrículas, renovaciones y cancelaciones del municipio de Iza a corte 31 de diciembre 2024.

Gráfico 4. Matrículas, renovaciones y cancelaciones 2024



Fuente. Cámara de Comercio de Sogamoso – Cálculos (Sistema de registros SII, 31 de diciembre 2024)

2.1 Comparación años 2022, 2023 y 2024 matrículas, renovaciones y cancelaciones Iza

Gráfico 5. Iza matrículas, renovaciones y cancelaciones



Fuente. Cámara de Comercio de Sogamoso – Cálculos (Sistema de registros SII, 31 de diciembre 2024)

El municipio de Iza redujo sus matrículas nuevas en un 35%, de igual forma sus renovaciones bajaron en 2 unidades productivas (101) en 2024.

Por otro lado, presentó un gran saldo positivo en cancelaciones con solo 10 en 2024, teniendo en cuenta que el año anterior había reportado 15.

3. BIBLIOGRAFÍA

Cámara de Comercio de Sogamoso. (2023). Caracterización económica y empresarial de los municipios de la jurisdicción. Recuperado de <https://www.ccsogamoso.org.co>

Departamento Administrativo Nacional de Estadística (DANE). (2024). Proyecciones de población municipal 2020–2035. Recuperado de <https://www.dane.gov.co>

MinCivil S.A. (s.f.). Mina Iza – Boyacá. Recuperado el 13 de agosto de 2025 de <https://www.mincivil.com/portfolio/mina-iza/>

Observatorio Global de Biodiversidad (GBIF). (s.f.). Proyecto de restauración ambiental mina Iza. Recuperado de <https://www.gbif.org>

Telencuestas. (2024). Censos de población – Iza, Boyacá. Recuperado de <https://telencuestas.com/censos-de-poblacion/colombia/2024/boyaca/iza>



Universidad Pedagógica y Tecnológica de Colombia (UPTC). (2015). Diagnóstico socioeconómico y productivo de Iza, Boyacá. Recuperado de <https://repositorio.uptc.edu.co>

Castro, H.; Pérez, Y.; Ochoa, C.; Cely, S.; Valderrama, A.; Calvete, I.; García, H. (2025). Boyacá en cifras - 2024.

DANE (proyecciones). Datos de población municipal (proyección 2023) — citado vía Telencuestas (resumen de proyecciones del DANE). Telencuestas. (2023). Cuántos habitantes tenía Iza, Boyacá en 2023. Recuperado de sitio web.

Gobernación de Boyacá — Sistema de Información Turística (SITUR). (2023). Aguas Termales Iza (Ficha turística y descripción).

Cámara de Comercio de Sogamoso. (s. f.). Servicios e informes; servicios en línea — información institucional sobre trámites y fortalecimiento empresarial (apoyo a municipios de la provincia).

El Tiempo. (24 mayo 2025). Iza: el tesoro escondido de Boyacá que brilla en el Altiplano (artículo sobre turismo y atractivos).