



Cámara de Comercio
de Sogamoso



CARACTERIZACIÓN DEL TEJIDO EMPRESARIAL 2025

GÁMEZA
BOYACÁ



Cámara de Comercio Sogamoso

Caracterización Tejido Empresarial
Gámeza

Presidente ejecutivo

Henry Alberto Valcárcel Vega

Directora de Promoción y Desarrollo

Nelby Constanza Pulido Gómez

Coordinador de Promoción y Desarrollo

Andrés Valderrama Gómez

Profesional Universitario – Universidad Pedagógica y Tecnológica de Colombia

Sergio Nicolás Miño Hernández



TABLA DE CONTENIDO

Contenido

| | |
|---|----|
| Cámara de Comercio Sogamoso | 2 |
| Presidente ejecutivo | 2 |
| Directora de Promoción y Desarrollo | 2 |
| Coordinador de Promoción y Desarrollo | 2 |
| Profesional Universitario – Universidad Pedagógica y Tecnológica de Colombia . | 2 |
| 1. CARACTERIZACIÓN MUNICIPIO DE GÁMEZA | 5 |
| INTRODUCCIÓN | 5 |
| 1.1 DATOS DEMOGRÁFICOS | 6 |
| Tabla 1. Población por sexo y distribución urbano-rural Censo 2018/ Proyección 2025 | 6 |
| 1.2 DATOS ECONÓMICOS | 6 |
| Tabla 2. Valor agregado a nivel municipal provincia de Sugamuxi (cifras en miles de millones) 2023..... | 7 |
| 1.3 REPRESENTACIÓN PORCENTUAL MUNICIPAL (EMPRESAS VIGENTES 2025) 8 | |
| Tabla 3. Unidades vigentes totales 2025 | 8 |
| Gráfico 1. Unidades vigentes representación porcentual 2025 | 8 |
| 1.4 CLASIFICACIÓN DE EMPRESAS SEGÚN SU TAMAÑO | 9 |
| Tabla 4. Clasificación tamaño empresas Gámeza 2025 | 9 |
| Gráfico 2. Unidades vigentes por tamaño representación porcentual 2025 | 9 |
| 1.5 CLASIFICACIÓN EMPRESAS SEGÚN SU TIPO DE ORGANIZACIÓN | 10 |
| Tabla 5. Tipo de organización empresas Gámeza 2025 | 10 |
| Gráfico 3. Unidades vigentes por organización representación porcentual 2025 | 10 |
| 1.6 CLASIFICACIÓN EMPRESAS SEGÚN SU ACTIVIDAD ECONÓMICA | 11 |
| Tabla 6. Empresas por sección CIIU Gámeza 2025 | 11 |
| 1.6.1 UNIDADES EMPRESARIALES Y VALOR DE ACTIVOS | 12 |
| Tabla 7. Sección B: Explotación de minas y canteras | 12 |
| Tabla 8. Sección C: Industrias manufactureras..... | 12 |
| Tabla 9. Sección E: Distribución de agua; evacuación y tratamiento de aguas residuales, gestión de desechos y actividades de saneamiento ambiental | 13 |
| Tabla 10. Sección G: Comercio al por mayor y al por menor; reparación de vehículos automotores y motocicletas..... | 13 |



| | |
|--|-----------|
| Tabla 11. Sección H: Transporte y almacenamiento | 14 |
| Tabla 12. Sección I: Alojamiento y servicios de comida..... | 14 |
| Tabla 13. Sección J: Información y comunicaciones | 15 |
| Tabla 14. Sección K: actividades financieras y de seguros | 15 |
| Tabla 15. Sección M: actividades profesionales, científicas y técnicas..... | 15 |
| Tabla 16. Sección N: actividades de servicios administrativos y de apoyo..... | 15 |
| Tabla 17. Sección R: actividades artísticas, de entretenimiento y recreación..... | 15 |
| Tabla 18. Sección S: otras actividades de servicios..... | 16 |
| 2. MATRÍCULAS, RENOVACIONES Y CANCELACIONES | 16 |
| Gráfico 4. Matrículas, renovaciones y cancelaciones 2024 | 16 |
| 2.1 Comparación años 2022. 2023 y 2024 matrículas, renovaciones y cancelaciones Gámeza ... | 16 |
| Gráfico 5. Gámeza matrículas, renovaciones y cancelaciones..... | 16 |
| 3. BIBLIOGRAFÍA | 17 |

1. CARACTERIZACIÓN MUNICIPIO DE GÁMEZA

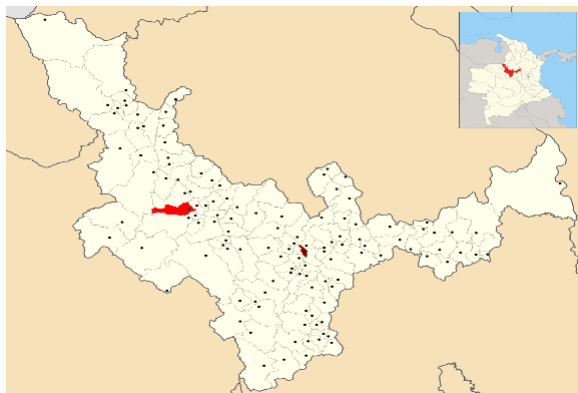
INTRODUCCIÓN

Este estudio tiene como propósito ofrecer un panorama detallado de las actividades económicas desarrolladas en el municipio de Gámeza, de modo que aporte información de respaldo a los empresarios y autoridades locales del crecimiento económico del municipio, así mismo, se identifica las actividades que tienen un impacto relevante en la generación del empleo y los ingresos operativos.

Este informe se fundamenta principalmente en la información proveniente de la base de datos de la Cámara de Comercio de Sogamoso, actualizada al 31 de julio de 2025, con base en lo anterior se identifica que el tejido empresarial de Gámeza está conformado por unidades dedicadas a diversas actividades económicas clasificadas según la Clasificación Industrial Internacional Uniforme de todas las actividades económicas (CIIU), el cual es usado desde el año 2000 y cuya revisión (4) es una adaptación elaborada y revisada para el caso colombiano por la DIAN.

Se aclara que esta información incluye exclusivamente a las unidades vigentes que renovaron su registro mercantil a 31 de julio de 2025, adicionalmente, se informa que el recuento de ingresos está dado por criterio propio de cada unidad al momento de renovar su registro, para efectos de no duplicar información, se excluye la categoría establecimiento que se ve representada en la categoría persona natural.

1.1 DATOS DEMOGRÁFICOS



Ubicación: Gámeza está en la provincia de Sugamuxi, departamento de Boyacá, en la Cordillera Oriental de los Andes colombianos. Área: Su extensión es de aproximadamente 88 km². Altitud: La cabecera municipal se encuentra a unos 2,750 metros sobre el nivel del mar. Clima promedio: Frío, con temperaturas en torno a los 13 °C.

Población y distribución urbano–rural

Tabla 1. Población por sexo y distribución urbano-rural Censo 2018/ Proyección 2025

| POBLACIÓN | MUJERES (2018) | MUJERES (2025) | HOMBRES (2018) | HOMBRES (2025) |
|-----------------------|---------------------------|---------------------------|---------------------------|---------------------------|
| CABECERA MUNICIPAL | 693 | 715 | 647 | 661 |
| ZONA RURAL | 1678 | 1564 | 1808 | 1704 |
| TOTAL | 2371 | 2279 | 2455 | 2365 |

Fuente: Elaboración propia a partir de datos: Censo DANE (2018), Proyecciones DANE (2025)

En 2025, el (49,1%) de la población son mujeres y el (50,9%) son hombres.

En 2025, el (29,6%) de la población vive en la cabecera municipal y el (70,4%) vive en la zona rural.

1.2 DATOS ECONÓMICOS

Gámeza es un municipio de la provincia Sugamuxi, su economía está claramente orientada a la agricultura de clima frío (papa principalmente), ganadería lechera y actividad minera carbonífera a

pequeña escala, en el marco departamental, Gámeza aporta una participación marginal al valor agregado de Boyacá, el PIB municipal creció desde 60.000 millones a 81.000 millones, en el periodo 2019 / 2023, ubicándose en el rango más bajo dentro de la provincia, y representando alrededor del 1% del valor agregado provincial en 2023. Esta composición productiva define su vocación agropecuaria con potencial para encadenamientos agroindustriales y para fortalecer la ganadería lechera, mientras que la minería aporta empleo y renta pero con retos de sostenibilidad. (Boyacá en Cifras 2024).

Tabla 2. Valor agregado a nivel municipal provincia de Sugamuxi (cifras en miles de millones) 2023

| MUNICIPIO | 2023 | PARTICIPACIÓN |
|------------------------|--------------|---------------|
| AQUITANIA | 582 | 7% |
| CUÍTIVA | 39 | 0% |
| FIRAVITوبا | 127 | 1% |
| GÁMEZA | 81 | 1% |
| IZA | 43 | 0% |
| MONGUA | 118 | 1% |
| MONGUÍ | 66 | 1% |
| NOBSA | 2182 | 25% |
| PESCA | 119 | 1% |
| SOGAMOSO | 4124 | 47% |
| TIBASOSA | 1142 | 13% |
| TÓPAGA | 111 | 1% |
| TOTA | 76 | 1% |
| TOTAL PROVINCIA | 8809 | 100% |
| TOTAL BOYACÁ | 39049 | - |
| PARTICIPACIÓN | 23% | - |

Fuente: Extraído y adaptado de documento (Boyacá en cifras 2024)

Extracción de carbón reportada como actividad local complementaria, la minería da empleos e ingresos pero plantea riesgos ambientales, de legalidad y sostenibilidad que deben gestionarse (ordenamiento, formalización, control ambiental), el comercio local orientado a abastecimiento de la población y servicios básicos; el dinamismo es limitado por el tamaño del mercado local, para Gámeza la mayor parte del valor agregado sigue siendo agropecuario y pequeñas actividades comerciales, en cuánto a inventario Bovino cuenta con 5615 hembras, 2658 machos, 8273 en total.

Gámeza fue un importante sitio durante la independencia. Tuvo lugar la Batalla de Gámeza y Tópaga el 11 de julio de 1819, parte de la Campaña Libertadora de 1819.

Cuenta con ecosistemas de páramo, lagunas (Negra, Larga, Verde, de los Patos, entre otras), bosques, montañismo y rutas como la del Picacho. Fiestas en honor a San Laureano y Virgen de las Nieves (último fin de semana de enero), celebración de la Virgen del Carmen en agosto.

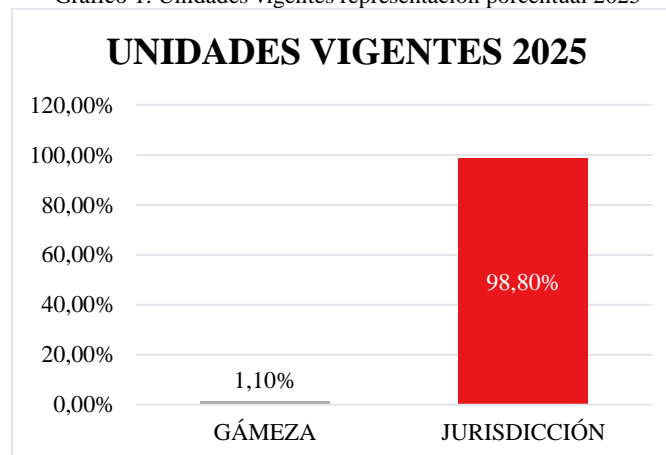
1.3 REPRESENTACIÓN PORCENTUAL MUNICIPAL (EMPRESAS VIGENTES 2025)

Tabla 3. Unidades vigentes totales 2025

| UNIDADES VIGENTES GÁMEZA 2025 | % PARTICIPACIÓN GÁMEZA VS TOTAL | TOTAL VIGENTES CCS |
|----------------------------------|------------------------------------|-----------------------|
| 130 | (1,1%) | 11427 |

Fuente. Cámara de Comercio de Sogamoso – Cálculos (Sistema de registros SII, 31 de julio 2025)

Gráfico 1. Unidades vigentes representación porcentual 2025



Fuente. Cámara de Comercio de Sogamoso – Cálculos (Sistema de registros SII, 31 de julio 2025)

De las 11427 unidades mercantiles que están registradas en la jurisdicción de la Cámara de Comercio, el (1,1%) pertenecen al municipio de Gámeza, abordando 130 empresas de la actividad comercial de todo el territorio.

1.4 CLASIFICACIÓN DE EMPRESAS SEGÚN SU TAMAÑO

Hasta el año 2022, el tamaño estaba dado según la Unidad de Valor Tributario (UVT) por la resolución 2225 expedida por el gobierno nacional el 5 de diciembre de 2019, a partir del 2023 el ministerio de hacienda a través de la Ley 2294, fijó la Unidad de Valor Básico (UVB) que varía según el IPC sin contar alimentos ni regulados buscando mayor estabilidad económica.

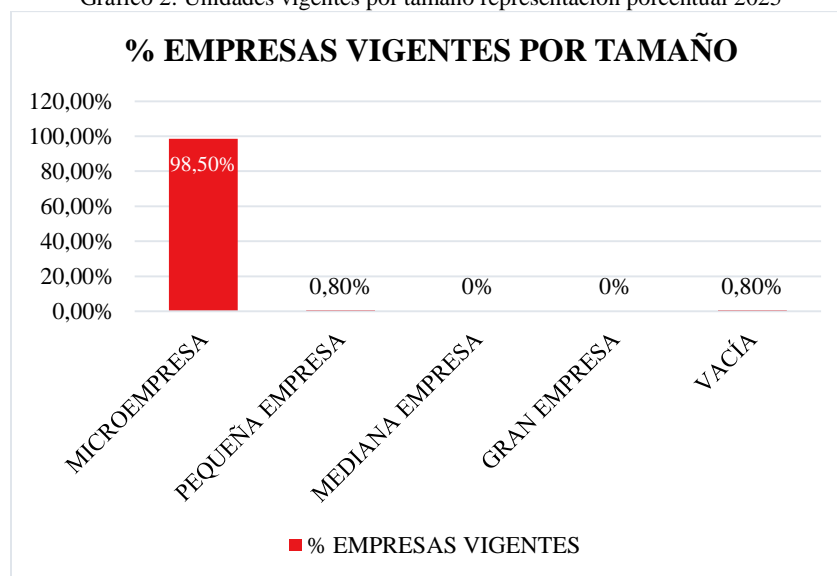
Este valor para el año 2025 equivale a \$11.552 pesos colombianos, y su rango determina el tamaño de cada unidad productiva vigente.

Tabla 4. Clasificación tamaño empresas Gámeza 2025

| TAMAÑO EMPRESA | % EMPRESAS VIGENTES | EMPRESAS VIGENTES |
|-----------------|---------------------|-------------------|
| MICROEMPRESA | 98,5% | 128 |
| PEQUEÑA EMPRESA | 0,8% | 1 |
| MEDIANA EMPRESA | 0% | 0 |
| GRAN EMPRESA | 0% | 0 |
| VACÍA | 0,8% | 1 |
| TOTAL | 100% | 130 |

Fuente. Cámara de Comercio de Sogamoso – Cálculos (Sistema de registros SII, 31 de julio 2025)

Gráfico 2. Unidades vigentes por tamaño representación porcentual 2025



Fuente: Elaboración propia a partir de base de datos: Cámara de comercio (2025)

La clasificación de tamaño de las empresas del municipio de Gámeza demuestra que la mayor organización es la microempresa (98,5%) abordando 128 unidades empresariales inscritas, la pequeña empresa representa un (0,8%).

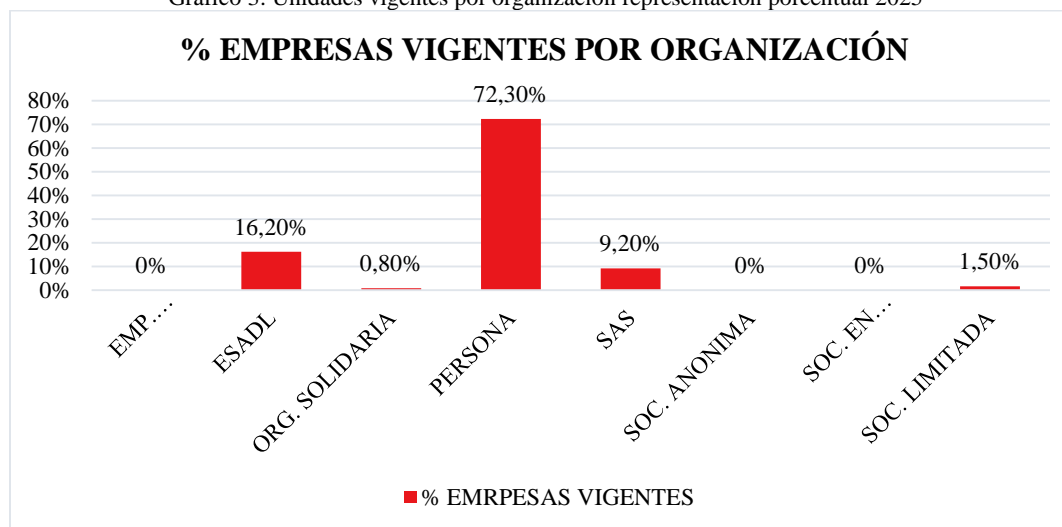
1.5 CLASIFICACIÓN EMPRESAS SEGÚN SU TIPO DE ORGANIZACIÓN

Tabla 5. Tipo de organización empresas Gámeza 2025

| TIPO DE ORGANIZACIÓN | EMPRESAS VIGENTES | % EMPRESAS VIGENTES |
|--------------------------|-------------------|---------------------|
| EMP. UNIPERSONAL | 0 | 0% |
| ESADL | 21 | 16,2% |
| ORG. SOLIDARIA | 1 | 0,8% |
| PERSONA | 94 | 72,3% |
| SAS | 12 | 9,2% |
| SOC. ANONIMA | 0 | 0% |
| SOC. EN COMANDITA SIMPLE | 0 | 0% |
| SOC. LIMITADA | 2 | 1,5% |
| TOTAL | 130 | 100,0% |

Fuente. Cámara de Comercio de Sogamoso – Cálculos (Sistema de registros SII, 31 de julio 2025)

Gráfico 3. Unidades vigentes por organización representación porcentual 2025



Fuente. Cámara de Comercio de Sogamoso – Cálculos (Sistema de registros SII, 31 de julio 2025)

El tejido empresarial está compuesto en su mayoría por personas naturales con una participación del (72,3%) con 94 unidades empresariales inscritas, en cuanto a persona jurídica, la organización más



representativa es la ESALD (Empresa sin ánimo de lucro) representando el (16,2%) de las empresas con 21 unidades vigentes en el municipio, la tercera participación más importante es la S.A.S (Sociedad por acciones simplificadas) representando el (9,2%) del total de las empresas con 12 matrículas inscritas.

1.6 CLASIFICACIÓN EMPRESAS SEGÚN SU ACTIVIDAD ECONÓMICA

Tabla 6. Empresas por sección CIU Gámeza 2025

| CIU-SECCIÓN | DESCRIPCIÓN | UNIDADES EMPRESARIALES | ACTIVOS |
|--------------|--|------------------------|-------------------------|
| A | Agricultura, ganadería, caza, silvicultura y pesca | 0 | \$ - |
| B | Explotación de minas y canteras | 27 | \$ 2.055.027.017 |
| C | Industrias manufactureras | 8 | \$ 516.103.067 |
| D | Suministro de electricidad, gas, vapor, y aire acondicionado | 0 | \$ - |
| E | Distribución de agua; evacuación y tratamiento de aguas residuales, gestión de desechos y actividades de saneamiento ambiental | 7 | \$ 53.091.754 |
| F | Construcción | 0 | \$ - |
| G | Comercio al por mayor y al por menor; reparación de vehículos automotores y motocicletas | 52 | \$ 110.960.000 |
| H | Transporte y almacenamiento | 7 | \$ 27.200.000 |
| I | Alojamiento y servicios de comida | 9 | \$ 22.474.000 |
| J | Información y comunicaciones | 1 | \$ 14.500.000 |
| K | Actividades financieras y de seguros | 1 | \$ - |
| L | Actividades inmobiliarias | 0 | \$ - |
| M | Actividades profesionales, científicas y técnicas | 1 | \$ 2.500.000 |
| N | Actividades de servicios administrativos y de apoyo | 1 | \$ 2.000.000 |
| O | Administración pública y defensa; planes de seguridad social de afiliación obligatoria | 0 | \$ - |
| P | Educación | 0 | \$ - |
| Q | Actividades de atención de la salud humana y de asistencia social | 0 | \$ - |
| R | Actividades artísticas, de entretenimiento y recreación | 1 | \$ 900.000 |
| S | Otras actividades de servicios | 15 | \$ 240.046.476 |
| TOTAL | | 130 | \$ 3.044.802.314 |

Fuente. Cámara de Comercio de Sogamoso – Cálculos (Sistema de registros SII, 31 de julio 2025)

La actividad económica de Gámeza se concentra en el comercio con 52 unidades empresariales representando el (40%) de la actividad económica, seguido de la Explotación de minas y canteras con 27 unidades empresariales inscritas que equivale al (20,8%) de la actividad, y adicionalmente, es la actividad que mayor cantidad de activos registra con \$2.055.027.017 pesos.

1.6.1 UNIDADES EMPRESARIALES Y VALOR DE ACTIVOS

Tabla 7. Sección B: Explotación de minas y canteras

| DESCRIPCIÓN | UNIDADES EMPRESARIALES | ACTIVOS |
|---|------------------------|-------------------------|
| B0510 ** Extracción de hulla (carbón de piedra) | 27 | \$ 2.055.027.017 |
| TOTAL | 27 | \$ 2.055.027.017 |

Fuente. Cámara de Comercio de Sogamoso – Cálculos (Sistema de registros SII, 31 de julio 2025)

La sección B tiene una gran representación en la Extracción de carbón de piedra (B0510), en Gámeza hay inscritas 27 unidades empresariales con una representación del 20% de toda la actividad económica del municipio, además, reporta \$2.055.027.017 pesos en activos.

Tabla 8. Sección C: Industrias manufactureras

| DESCRIPCIÓN | UNIDADES EMPRESARIALES | ACTIVOS |
|---|------------------------|-----------------------|
| C1040 ** Elaboración de productos lácteos | 1 | \$ 314.074.067 |
| C1081 ** Elaboración de productos de panadería | 4 | \$ 6.100.000 |
| C1410 ** Confección de prendas de vestir excepto prendas de piel | 1 | \$ 1.000.000 |
| C2399 ** Fabricación de otros productos minerales no metálicos n.c.p. | 1 | \$ 191.829.000 |
| C2511 ** Fabricación de productos metálicos para uso estructural | 1 | \$ 3.100.000 |
| TOTAL | 8 | \$ 516.103.067 |

Fuente. Cámara de Comercio de Sogamoso – Cálculos (Sistema de registros SII, 31 de julio 2025)

En la sección C: **Industrias manufactureras**, la elaboración de productos de panadería (C1081) cuenta con la mayor cantidad de unidades vigentes con 4, por otro lado, la elaboración de productos lácteos (C1040), reporta en activos la mayor cantidad \$314.074.067 pesos.

Tabla 9. Sección E: Distribución de agua; evacuación y tratamiento de aguas residuales, gestión de desechos y actividades de saneamiento ambiental

| DESCRIPCIÓN | UNIDADES EMPRESARIALES | ACTIVOS |
|---|------------------------|----------------------|
| E3600 ** Captación tratamiento y distribución de agua | 6 | \$ 51.091.754 |
| E3830 ** Recuperación de materiales | 1 | \$ 2.000.000 |
| TOTAL | 7 | \$ 53.091.754 |

Fuente. Cámara de Comercio de Sogamoso – Cálculos (Sistema de registros SII, 31 de julio 2025)

En la sección E: **Distribución de agua; evacuación y tratamiento de aguas residuales, gestión de desechos y actividades de saneamiento ambiental**, el municipio cuenta con 6 unidades de captación, tratamiento y distribución de agua, y a su vez, estas reportan la mayor cantidad de activos con \$51.091.754 pesos.

Tabla 10. Sección G: Comercio al por mayor y al por menor; reparación de vehículos automotores y motocicletas

| DESCRIPCIÓN | UNIDADES EMPRESARIALES | ACTIVOS |
|--|------------------------|---------------|
| G4541 ** Comercio de motocicletas y de sus partes piezas y accesorios | 1 | \$ 2.000.000 |
| G4661 ** Comercio al por mayor de combustibles sólidos líquidos gaseosos y productos conexos | 9 | \$ 40.700.000 |
| G4711 ** Comercio al por menor en establecimientos no especializados con surtido compuesto principalmente por alimentos bebidas (alcohólicas y no alcohólicas) o tabaco | 18 | \$ 30.950.000 |
| G4719 ** Comercio al por menor en establecimientos no especializados con surtido compuesto principalmente por productos diferentes de alimentos (víveres en general) bebidas (alcohólicas y no alcohólicas) y tabaco | 5 | \$ 6.000.000 |
| G4721 ** Comercio al por menor de productos agrícolas para el consumo en establecimientos especializados | 1 | \$ 1.500.000 |
| G4723 ** Comercio al por menor de carnes (incluye aves de corral) productos cárnicos pescados y productos de mar en establecimientos especializados | 5 | \$ 7.000.000 |
| G4732 ** Comercio al por menor de lubricantes (aceites grasas) aditivos y productos de limpieza para vehículos automotores | 1 | \$ 2.000.000 |
| G4752 ** Comercio al por menor de artículos de ferretería pinturas y productos de vidrio en establecimientos especializados | 2 | \$ 6.000.000 |
| G4761 ** Comercio al por menor de libros periódicos materiales y artículos de papelería y escritorio en establecimientos especializados | 3 | \$ 4.010.000 |
| G4772 ** Comercio al por menor de todo tipo de calzado y artículos de cuero y sucedáneos del cuero en establecimientos especializados | 2 | \$ 2.000.000 |



| | | |
|--|-----------|-----------------------|
| G4773 ** Comercio al por menor de productos farmacéuticos y medicinales cosméticos y artículos de tocador en establecimientos especializados | 4 | \$ 7.300.000 |
| G4774 ** Comercio al por menor de otros productos nuevos en establecimientos especializados | 1 | \$ 1.500.000 |
| TOTAL | 52 | \$ 110.960.000 |

Fuente. Cámara de Comercio de Sogamoso – Cálculos (Sistema de registros SII, 31 de julio 2025)

En la sección G: **Comercio al por mayor y al por menor; reparación de vehículos automotores y motocicletas**, en concordancia a los demás municipios de la jurisdicción, predominan las tiendas locales (G4711) con 18 unidades inscritas vigentes, adicionalmente, estas reportan la mayor cantidad de activos con \$ 30.950.000 pesos.

Tabla 11. Sección H: Transporte y almacenamiento

| DESCRIPCIÓN | UNIDADES EMPRESARIALES | ACTIVOS |
|--|------------------------|----------------------|
| H4923 ** Transporte de carga por carretera | 6 | \$ 25.000.000 |
| H5320 ** Actividades de mensajería | 1 | \$ 2.200.000 |
| TOTAL | 7 | \$ 27.200.000 |

Fuente. Cámara de Comercio de Sogamoso – Cálculos (Sistema de registros SII, 31 de julio 2025)

En la sección H: **Transporte y almacenamiento**, cómo en varios municipios de la jurisdicción, la actividad con mayor relevancia es el transporte de carga por carretera (H4923), contando con la mayor cantidad de unidades empresariales (6), y el mayor aporte de activos \$25.000.000 pesos.

Tabla 12. Sección I: Alojamiento y servicios de comida

| DESCRIPCIÓN | UNIDADES EMPRESARIALES | ACTIVOS |
|---|------------------------|----------------------|
| I5514 ** Alojamiento rural | 1 | \$ 10.474.000 |
| I5611 ** Expendio a la mesa de comidas preparadas | 2 | \$ 3.000.000 |
| I5613 ** Expendio de comidas preparadas en cafeterías | 2 | \$ 3.000.000 |
| I5619 ** Otros tipos de expendio de comidas preparadas n.c.p. | 1 | \$ 1.500.000 |
| I5630 ** Expendio de bebidas alcohólicas para el consumo dentro del establecimiento | 3 | \$ 4.500.000 |
| TOTAL | 9 | \$ 22.474.000 |

Fuente. Cámara de Comercio de Sogamoso – Cálculos (Sistema de registros SII, 31 de julio 2025)



En la sección: I: **Alojamiento y servicios de comida**, la actividad que mayor cantidad de activos reporta es el Alojamiento rural (I5514) con \$ 10.474.000 pesos.

Tabla 13. Sección J: Información y comunicaciones

| DESCRIPCIÓN | UNIDADES EMPRESARIALES | ACTIVOS |
|-----------------------|------------------------|----------------------|
| J6312 ** Portales web | 1 | \$ 14.500.000 |
| TOTAL | 1 | \$ 14.500.000 |

Fuente. Cámara de Comercio de Sogamoso – Cálculos (Sistema de registros SII, 31 de julio 2025)

Tabla 14. Sección K: actividades financieras y de seguros

| DESCRIPCIÓN | UNIDADES EMPRESARIALES | ACTIVOS |
|-----------------------------|------------------------|-------------|
| K6412 ** Bancos comerciales | 1 | \$ - |
| TOTAL | 1 | \$ - |

Fuente. Cámara de Comercio de Sogamoso – Cálculos (Sistema de registros SII, 31 de julio 2025)

Tabla 15. Sección M: actividades profesionales, científicas y técnicas

| DESCRIPCIÓN | UNIDADES EMPRESARIALES | ACTIVOS |
|-----------------------------------|------------------------|---------------------|
| M7500 ** Actividades veterinarias | 1 | \$ 2.500.000 |
| TOTAL | 1 | \$ 2.500.000 |

Fuente. Cámara de Comercio de Sogamoso – Cálculos (Sistema de registros SII, 31 de julio 2025)

Tabla 16. Sección N: actividades de servicios administrativos y de apoyo

| DESCRIPCIÓN | UNIDADES EMPRESARIALES | ACTIVOS |
|---|------------------------|---------------------|
| N8299 ** Otras actividades de servicio de apoyo a las empresas n.c.p. | 1 | \$ 2.000.000 |
| TOTAL | 1 | \$ 2.000.000 |

Fuente. Cámara de Comercio de Sogamoso – Cálculos (Sistema de registros SII, 31 de julio 2025)

Tabla 17. Sección R: actividades artísticas, de entretenimiento y recreación

| DESCRIPCIÓN | UNIDADES EMPRESARIALES | ACTIVOS |
|---------------------------|------------------------|-------------------|
| R9002 ** Creación musical | 1 | \$ 900.000 |
| TOTAL | 1 | \$ 900.000 |

Fuente. Cámara de Comercio de Sogamoso – Cálculos (Sistema de registros SII, 31 de julio 2025)

Tabla 18. Sección S: otras actividades de servicios

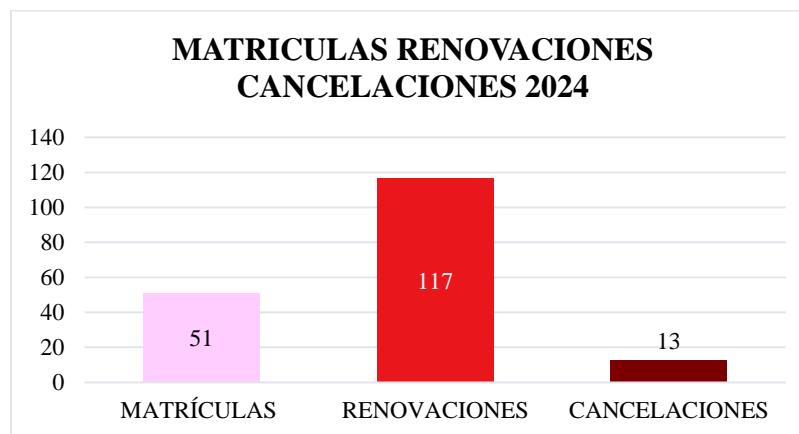
| DESCRIPCIÓN | UNIDADES EMPRESARIALES | ACTIVOS |
|---|------------------------|-----------------------|
| S9499 ** Actividades de otras asociaciones n.c.p. | 15 | \$ 240.046.476 |
| TOTAL | 15 | \$ 240.046.476 |

Fuente. Cámara de Comercio de Sogamoso – Cálculos (Sistema de registros SII, 31 de julio 2025)

2. MATRÍCULAS, RENOVACIONES Y CANCELACIONES

Se dan a conocer el número de matrículas, renovaciones y cancelaciones del municipio de Gámeza a corte 31 de diciembre 2024.

Gráfico 4. Matrículas, renovaciones y cancelaciones 2024



Fuente. Cámara de Comercio de Sogamoso – Cálculos (Sistema de registros SII, 31 de diciembre 2024)

2.1 Comparación años 2022, 2023 y 2024 matrículas, renovaciones y cancelaciones Gámeza

Gráfico 5. Gámeza matrículas, renovaciones y cancelaciones



Fuente. Cámara de Comercio de Sogamoso – Cálculos (Sistema de registros SII, 31 de diciembre 2024)

En el municipio de Gámeza hubo un gran aumento de matrículas nuevas, pasando de 18 en 2023 a 51 en 2024 creciendo más del doble.

Siguiendo la tendencia de sus matrículas, el municipio presentó un aumento de sus renovaciones, 13 nuevas, un crecimiento del 12,5%, hubo 4 cancelaciones más en 2024 respecto al año anterior con un total de 13.

3. BIBLIOGRAFÍA

Castro, H., Pérez, Y., Ochoa, C., Cely, S., Valderrama, A., Calvete, I., García, H. (2025). Boyacá en cifras - 2024. Ediciones Cámara de Comercio de Tunja. Informe consultado (tablas municipales y capítulo agropecuario).

Departamento Administrativo Nacional de Estadística — DANE. (s. f.). Proyecciones de población municipal 2018–2042 (consultado para estimaciones poblacionales de Gámeza). Recuperado de la web institucional del DANE.

Gobernación de Boyacá — SITUR / Información municipal de Boyacá. (s. f.). MUNICIPIO DE GÁMEZA — ficha municipal (economía: papa, arveja, maíz, ganadería, minería). Sitio oficial de turismo / planeación.

Alcaldía de Gámeza. (2020–2023). Plan municipal / ASIS Gámeza 2021 (ficha de análisis situacional y estadísticas locales).