



Cámara de Comercio
de Sogamoso



CARACTERIZACIÓN DEL TEJIDO EMPRESARIAL 2025

BETÉITIVA
BOYACÁ



Cámara de Comercio Sogamoso

Caracterización Tejido Empresarial
Betéitiva

Presidente ejecutivo

Henry Alberto Valcárcel Vega

Directora de Promoción y Desarrollo

Nelby Constanza Pulido Gómez

Coordinador de Promoción y Desarrollo

Andrés Valderrama Gómez

Profesional Universitario – Universidad Pedagógica y Tecnológica de Colombia

Sergio Nicolás Miño Hernández

TABLA DE CONTENIDO

Contenido

Cámara de Comercio Sogamoso	2
Presidente ejecutivo	2
Directora de Promoción y Desarrollo	2
Coordinador de Promoción y Desarrollo	2
Profesional Universitario – Universidad Pedagógica y Tecnológica de Colombia .	2
1. CARACTERIZACIÓN MUNICIPIO DE BETEITIVA	5
INTRODUCCIÓN	5
1.1 DATOS DEMOGRÁFICOS	6
Tabla 1. Población por sexo y distribución urbano-rural Censo 2018/ Proyección 2025	6
1.2 DATOS ECONÓMICOS	7
Tabla 2. Valor agregado a nivel municipal provincia de Valderrama (cifras en miles de millones) 2023.....	7
1.3 REPRESENTACIÓN PORCENTUAL MUNICIPAL (EMPRESAS VIGENTES 2025) 9	
Tabla 3. Unidades vigentes totales 2025	9
Gráfico 1. Unidades vigentes representación porcentual 2025	9
1.4 CLASIFICACIÓN DE EMPRESAS SEGÚN SU TAMAÑO	9
Tabla 4. Clasificación tamaño empresas Beteitiva 2025	10
Gráfico 2. Unidades vigentes por tamaño representación porcentual 2025	10
1.5 CLASIFICACIÓN EMPRESAS SEGÚN SU TIPO DE ORGANIZACIÓN	11
Tabla 5. Tipo de organización empresas Beteitiva 2025	11
Gráfico 3. Unidades vigentes por organización representación porcentual 2025	11
1.6 CLASIFICACIÓN EMPRESAS SEGÚN SU ACTIVIDAD ECONÓMICA	12
Tabla 6. Empresas por sección CIIU Beteitiva 2025.....	12
1.6.1 UNIDADES EMPRESARIALES Y VALOR DE ACTIVOS	13
Tabla 7. Sección B: Explotación de minas y canteras	13
Tabla 8. Sección C: Industrias manufactureras.....	13
Tabla 9. Sección E: Distribución de agua; evacuación y tratamiento de aguas residuales, gestión de desechos y actividades de saneamiento ambiental	13
Tabla 10. Sección F: Construcción	14
Tabla 11. Sección G: Comercio al por mayor y al por menor; reparación de vehículos automotores y motocicletas.....	14



Tabla 12. Sección H: Transporte y almacenamiento.....	14
Tabla 13. Sección I: Alojamiento y servicios de comida.....	15
Tabla 14. Sección R: actividades artísticas, de entretenimiento y recreación.....	15
Tabla 15. Sección S: otras actividades de servicios.....	15
2. MATRÍCULAS, RENOVACIONES Y CANCELACIONES	15
Gráfico 4. Matrículas, renovaciones y cancelaciones 2024	15
2.1 Comparación años 2022, 2023 y 2024 matrículas, renovaciones y cancelaciones Betéitiva ..	15
Gráfico 5. Betéitiva matrículas, renovaciones y cancelaciones	16
3. BIBLIOGRAFÍA.....	16

1. CARACTERIZACIÓN MUNICIPIO DE BETEITIVA

INTRODUCCIÓN

Este estudio tiene como propósito ofrecer un panorama detallado de las actividades económicas desarrolladas en el municipio de Beteitiva, de modo que aporte información de respaldo a los empresarios y autoridades locales del crecimiento económico del municipio, así mismo, se identifica las actividades que tienen un impacto relevante en la generación del empleo y los ingresos operativos.

Este informe se fundamenta principalmente en la información proveniente de la base de datos de la Cámara de Comercio de Sogamoso, actualizada al 31 de julio de 2025, con base en lo anterior se identifica que el tejido empresarial de Beteitiva está conformado por unidades dedicadas a diversas actividades económicas clasificadas según la Clasificación Industrial Internacional Uniforme de todas las actividades económicas (CIIU), el cual es usado desde el año 2000 y cuya revisión (4) es una adaptación elaborada y revisada para el caso colombiano por la DIAN.

Se aclara que esta información incluye exclusivamente a las unidades vigentes que renovaron su registro mercantil a 31 de julio de 2025, adicionalmente, se informa que el recuento de ingresos está dado por criterio propio de cada unidad al momento de renovar su registro, para efectos de no duplicar información, se excluye la categoría establecimiento que se ve representada en la categoría persona natural.

1.1 DATOS DEMOGRÁFICOS



Provincia: Valderrama, en la Cuenca Media del río Chicamocha. Extensión: 123 km²; 117 km² (95,13 %) área rural y 6 km² (4,8 %) área urbana. Altitud: 2.575 m s. n. m., temperatura promedio 14 °C. Límites: Norte con Belén; noreste con Paz de Río; este con Tasco; sureste con Corrales; sur con Busbanzá y Tutazá; oeste con Cerinza y Floresta, distancias: 45 km a Sogamoso, 110 km a Tunja, 250 km a Bogotá.

Población y distribución urbano–rural

Tabla 1. Población por sexo y distribución urbano-rural Censo 2018/ Proyección 2025

POBLACIÓN	MUJERES (2018)	MUJERES (2025)	HOMBRES (2018)	HOMBRES (2025)
CABECERA MUNICIPAL	157	178	163	181
ZONA RURAL	829	739	788	711
TOTAL	986	917	951	892

Fuente: Elaboración propia a partir de datos: Censo DANE (2018), Proyecciones DANE (2025)

En 2025, el (50,7%) de la población son mujeres y el (49,3%) son hombres.

En 2025, el (19,8%) de la población vive en la cabecera municipal y el (80,2%) vive en la zona rural.

1.2 DATOS ECONÓMICOS

Betétiva (provincia Valderrama, Boyacá) es un municipio pequeño cuya economía local se sustenta en actividades agropecuarias con actividades mineras y comercio local de soporte. Según Boyacá en Cifras 2024, el valor agregado de Betétiva pasó de 22 millones (2019) a 42 millones (2023) (cifras en miles de millones de pesos), lo que muestra un crecimiento nominal importante en el periodo y sitúa a Betétiva con una participación del 4% en el valor agregado provincial de Valderrama en 2023.

Tabla 2. Valor agregado a nivel municipal provincia de Valderrama (cifras en miles de millones) 2023

MUNICIPIO	2023	PARTICIPACIÓN
BETÉTIVA	42	4%
CHITA	102	11%
JERICÓ	91	9%
PAZ DEL RÍO	103	11%
SOCHA	207	21%
SOCOTÁ	272	28%
TASCO	147	15%
TOTAL PROVINCIA	964	100%
TOTAL BOYACÁ	39049	-
PARTICIPACIÓN	2%	-

Fuente: Extraído y adaptado de documento (Boyacá en cifras 2024)

En el diagnóstico departamental, el agropecuario aparece como actividad de peso local (Boyacá en cifras 2024), en este se enfatiza la importancia de la papa y la leche en la dinámica rural del municipio. La minería y canteras tienen participación en varias provincias; en Valderrama la minería está presente pero el aporte provincial es modesto comparado con otros territorios. Para Betétiva la minería (caliza / extracción a pequeña escala) es una actividad complementaria más que transformadora del PIB municipal. (Ministerio de agricultura), la mayoría de municipios boyacenses concentran su valor agregado en servicios y comercio (57% departamental). Para Betétiva esto se traduce en un comercio local de abastecimiento y servicios vinculados al agro y al consumo interno del municipio y la provincia.

Con base en las cifras municipales del Ministerio, Boyacá en cifras y el análisis departamental, la vocación real de Betéitiva es agropecuaria orientada a mercados regionales (papa sumado a producción lechera), con una actividad minera ocasional y un comercio de apoyo local, el crecimiento del valor agregado entre 2019 y 2023 sugiere oportunidades para impulsar agregación de valor si se promueven plantas de procesamiento, asociatividad y canales de comercialización.

En inventario bovino en Betéitiva se reportan 2.204 hembras, 911 machos y 3115 bovinos en total, la dinámica reciente y la existencia de nichos productivos hacen viable una estrategia focalizada en formalización, agregación de valor y comercialización regional para mejorar ingresos y generar empleo local, las acciones con mayor impacto son las que tengan como objetivo transformar venta primaria en productos con mayor valor agregado y articular productores en cadenas concertadas. Papa: principal producto agrícola, soporte económico local, aporta el 4,6 % de la producción provincial y apenas el 0,12 % de la departamental. (Boyacá en cifras)

Lechería: producción de leche, vendida a “carros lecheros” que recorren la zona; forma parte clave del ingreso rural, explotación de caliza y carbón, productos agrícolas se venden principalmente en Sogamoso, Duitama y Paz de Río.

Etnografía y sociedad

Betéitiva fue uno de los tres municipios (junto a Cabrera y San Benito en Santander) donde el 100 % de los habitantes se declararon Blancos y Mestizos, sin pertenencia étnica. Festividades: Mayo: Encuentro cultural, artístico y deportivo en honor a Santa Rita de Casia y San Isidro Labrador.

1.3 REPRESENTACIÓN PORCENTUAL MUNICIPAL (EMPRESAS VIGENTES 2025)

Tabla 3. Unidades vigentes totales 2025

UNIDADES VIGENTES BETEITIVA 2025	% PARTICIPACIÓN BETEITIVA VS TOTAL	TOTAL VIGENTES CCS
45	(0,4%)	11427

Fuente. Cámara de Comercio de Sogamoso – Cálculos (Sistema de registros SII, 31 de julio 2025)

Gráfico 1. Unidades vigentes representación porcentual 2025



Fuente. Cámara de Comercio de Sogamoso – Cálculos (Sistema de registros SII, 31 de julio 2025)

De las 11427 unidades mercantiles que están registradas en la jurisdicción de la Cámara de Comercio, el (0,4%) pertenecen al municipio de Beteitiva, abordando 45 empresas de la actividad comercial de todo el territorio.

1.4 CLASIFICACIÓN DE EMPRESAS SEGÚN SU TAMAÑO

Hasta el año 2022, el tamaño estaba dado según la Unidad de Valor Tributario (UVT) por la resolución 2225 expedida por el gobierno nacional el 5 de diciembre de 2019, a partir del 2023 el ministerio de hacienda a través de la Ley 2294, fijó la Unidad de Valor Básico (UVB) que varía según el IPC sin contar alimentos ni regulados buscando mayor estabilidad económica.

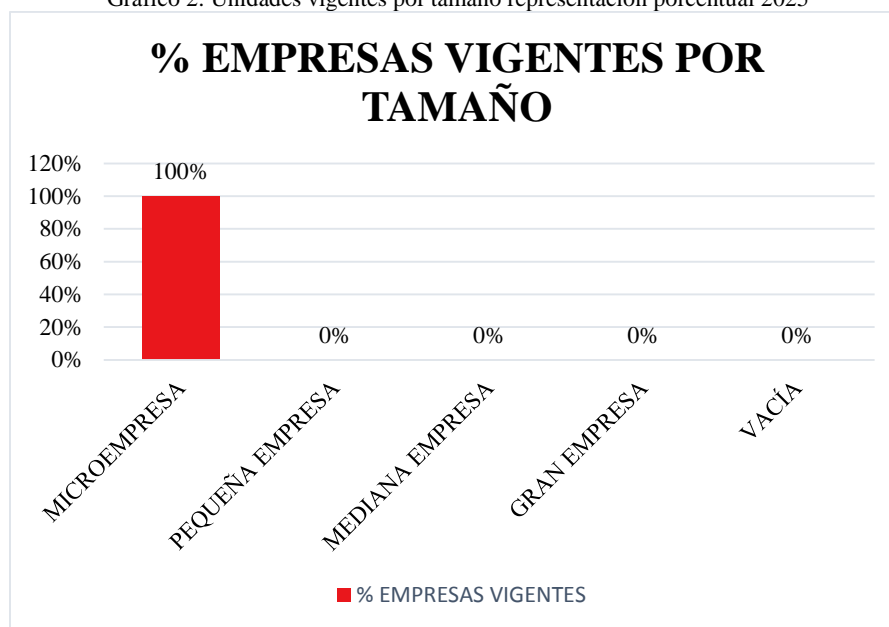
Este valor para el año 2025 equivale a \$11.552 pesos colombianos, y su rango determina el tamaño de cada unidad productiva vigente.

Tabla 4. Clasificación tamaño empresas Beteitiva 2025

TAMAÑO EMPRESA	% EMPRESAS VIGENTES	EMPRESAS VIGENTES
MICROEMPRESA	100%	45
PEQUEÑA EMPRESA	0%	0
MEDIANA EMPRESA	0%	0
GRAN EMPRESA	0%	0
VACÍA	0%	0
TOTAL	100%	45

Fuente. Cámara de Comercio de Sogamoso – Cálculos (Sistema de registros SII, 31 de julio 2025)

Gráfico 2. Unidades vigentes por tamaño representación porcentual 2025



Fuente. Cámara de Comercio de Sogamoso – Cálculos (Sistema de registros SII, 31 de julio 2025)

La clasificación de tamaño de las empresas del municipio de Beteitiva demuestra que la única organización presente en el municipio es la microempresa abordando las 45 unidades empresariales inscritas (100%).

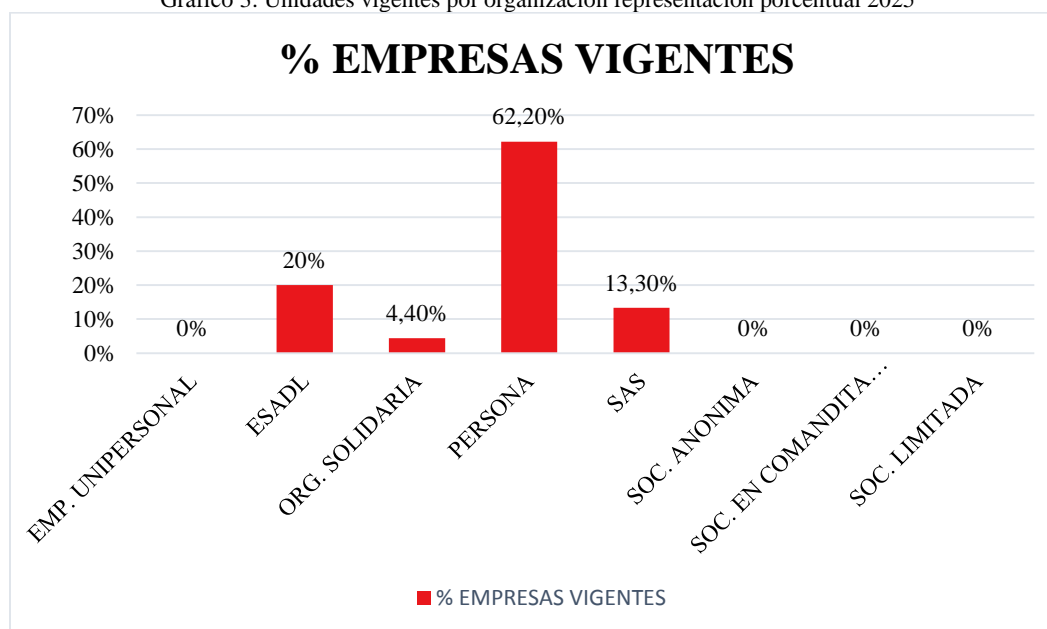
1.5 CLASIFICACIÓN EMPRESAS SEGÚN SU TIPO DE ORGANIZACIÓN

Tabla 5. Tipo de organización empresas Beteitiva 2025

TIPO DE ORGANIZACIÓN	EMPRESAS VIGENTES	% EMPRESAS VIGENTES
EMP. UNIPERSONAL	0	0%
ESADL	9	20%
ORG. SOLIDARIA	2	4,4%
PERSONA	28	62,2%
SAS	6	13,3%
SOC. ANONIMA	0	0%
SOC. EN COMANDITA SIMPLE	0	0%
SOC. LIMITADA	0	0%
TOTAL	45	100,0%

Fuente. Cámara de Comercio de Sogamoso – Cálculos (Sistema de registros SII, 31 de julio 2025)

Gráfico 3. Unidades vigentes por organización representación porcentual 2025



Fuente. Cámara de Comercio de Sogamoso – Cálculos (Sistema de registros SII, 31 de julio 2025)

El tejido empresarial está compuesto en su mayoría por personas naturales con una participación del (62,2%) con 28 unidades empresariales inscritas, en cuanto a persona jurídica, la organización más representativa es la ESALD (Empresa sin ánimo de lucro) representando el (20%)

de las empresas con 9 unidades vigentes en el municipio, la tercera participación más importante es la S.A.S (Sociedad por acciones simplificadas) representando el (13,3%) del total de las empresas con 6 matrículas inscritas.

1.6 CLASIFICACIÓN EMPRESAS SEGÚN SU ACTIVIDAD ECONÓMICA

Tabla 6. Empresas por sección CIU Beteitiva 2025

CIU-SECCIÓN	DESCRIPCIÓN	UNIDADES EMPRESARIALES	ACTIVOS
A	Agricultura, ganadería, caza, silvicultura y pesca	0	\$ -
B	Explotación de minas y canteras	4	\$ 47.855.000
C	Industrias manufactureras	2	\$ 222.295.719
D	Suministro de electricidad, gas, vapor, y aire acondicionado	0	\$ -
E	Distribución de agua; evacuación y tratamiento de aguas residuales, gestión de desechos y actividades de saneamiento ambiental	3	\$ 5.594.000
F	Construcción	1	\$ 5.000.000
G	Comercio al por mayor y al por menor; reparación de vehículos automotores y motocicletas	23	\$ 33.750.000
H	Transporte y almacenamiento	1	\$ 3.100.000
I	Alojamiento y servicios de comida	1	\$ 1.000.000
J	Información y comunicaciones	0	\$ -
K	Actividades financieras y de seguros	0	\$ -
L	Actividades inmobiliarias	0	\$ -
M	Actividades profesionales, científicas y técnicas	0	\$ -
N	Actividades de servicios administrativos y de apoyo	0	\$ -
O	Administración pública y defensa; planes de seguridad social de afiliación obligatoria	0	\$ -
P	Educación	0	\$ -
Q	Actividades de atención de la salud humana y de asistencia social	0	\$ -
R	Actividades artísticas, de entretenimiento y recreación	1	\$ 2.000.000
S	Otras actividades de servicios	9	\$ 33.313.316
TOTAL		45	\$ 353.908.035

Fuente. Cámara de Comercio de Sogamoso – Cálculos (Sistema de registros SII, 31 de julio 2025)

La actividad económica de Beteitiva se concentra en el comercio con 23 unidades empresariales representando el (51,1%) de la actividad económica, por otro lado, la sección C Industria manufacturera es la que mayor cantidad de activos reporta con \$222.295.719 pesos.

1.6.1 UNIDADES EMPRESARIALES Y VALOR DE ACTIVOS

Tabla 7. Sección B: Explotación de minas y canteras

DESCRIPCIÓN	UNIDADES EMPRESARIALES	ACTIVOS
B0510 ** Extracción de hulla (carbón de piedra)	4	\$ 47.855.000
TOTAL	4	\$ 47.855.000

Fuente. Cámara de Comercio de Sogamoso – Cálculos (Sistema de registros SII, 31 de julio 2025)

Tabla 8. Sección C: Industrias manufactureras

DESCRIPCIÓN	UNIDADES EMPRESARIALES	ACTIVOS
C1040 ** Elaboración de productos lácteos	1	\$ 220.295.719
C2511 ** Fabricación de productos metálicos para uso estructural	1	\$ 2.000.000
TOTAL	2	\$ 222.295.719

Fuente. Cámara de Comercio de Sogamoso – Cálculos (Sistema de registros SII, 31 de julio 2025)

En la sección C: **Industrias manufactureras**, La actividad que más aporta de manufacturas es la Elaboración de productos lácteos (C1040) generando \$220.295.719 pesos en activos.

Tabla 9. Sección E: Distribución de agua; evacuación y tratamiento de aguas residuales, gestión de desechos y actividades de saneamiento ambiental

DESCRIPCIÓN	UNIDADES EMPRESARIALES	ACTIVOS
E3600 ** Captación tratamiento y distribución de agua	2	\$ 4.094.000
E3830 ** Recuperación de materiales	1	\$ 1.500.000
TOTAL	3	\$ 5.594.000

Fuente. Cámara de Comercio de Sogamoso – Cálculos (Sistema de registros SII, 31 de julio 2025)

Tabla 10. Sección F: Construcción

DESCRIPCIÓN	UNIDADES EMPRESARIALES	ACTIVOS
F4111 ** Construcción de edificios residenciales	1	\$ 5.000.000
TOTAL	1	\$ 5.000.000

Fuente. Cámara de Comercio de Sogamoso – Cálculos (Sistema de registros SII, 31 de julio 2025)

Tabla 11. Sección G: Comercio al por mayor y al por menor; reparación de vehículos automotores y motocicletas

DESCRIPCIÓN	UNIDADES EMPRESARIALES	ACTIVOS
G4661 ** Comercio al por mayor de combustibles sólidos líquidos gaseosos y productos conexos	1	\$ 5.000.000
G4711 ** Comercio al por menor en establecimientos no especializados con surtido compuesto principalmente por alimentos bebidas (alcohólicas y no alcohólicas) o tabaco	16	\$ 20.800.000
G4721 ** Comercio al por menor de productos agrícolas para el consumo en establecimientos especializados	1	\$ 1.500.000
G4723 ** Comercio al por menor de carnes (incluye aves de corral) productos cárnicos pescados y productos de mar en establecimientos especializados	1	\$ 1.500.000
G4759 ** Comercio al por menor de otros artículos domésticos en establecimientos especializados	1	\$ 1.500.000
G4761 ** Comercio al por menor de libros periódicos materiales y artículos de papelería y escritorio en establecimientos especializados	2	\$ 2.250.000
G4799 ** Otros tipos de comercio al por menor no realizado en establecimientos puestos de venta o mercados	1	\$ 1.200.000
TOTAL	23	\$ 33.750.000

Fuente. Cámara de Comercio de Sogamoso – Cálculos (Sistema de registros SII, 31 de julio 2025)

En la sección G: **Comercio al por mayor y al por menor; reparación de vehículos automotores y motocicletas**, la actividad Comercio al por menor en establecimientos no especializados con surtido compuesto principalmente por alimentos, bebidas (alcohólicas y no alcohólicas) o tabaco traducido como tiendas locales (G4711), es la más representativa con 16 unidades empresariales inscritas y, a su vez, es la que más activos aporta con \$20.800.000 pesos.

Tabla 12. Sección H: Transporte y almacenamiento

DESCRIPCIÓN	UNIDADES EMPRESARIALES	ACTIVOS
H4921 ** Transporte de pasajeros	1	\$ 3.100.000
TOTAL	1	\$ 3.100.000

Fuente. Cámara de Comercio de Sogamoso – Cálculos (Sistema de registros SII, 31 de julio 2025)

Tabla 13. Sección I: Alojamiento y servicios de comida

DESCRIPCIÓN	UNIDADES EMPRESARIALES	ACTIVOS
I5613 ** Expendio de comidas preparadas en cafeterías	1	\$ 1.000.000
TOTAL	1	\$ 1.000.000

Fuente. Cámara de Comercio de Sogamoso – Cálculos (Sistema de registros SII, 31 de julio 2025)

Tabla 14. Sección R: actividades artísticas, de entretenimiento y recreación

DESCRIPCIÓN	UNIDADES EMPRESARIALES	ACTIVOS
R9008 ** Otras actividades de espectáculos en vivo n.c.p.	1	\$ 2.000.000
TOTAL	1	\$ 2.000.000

Fuente. Cámara de Comercio de Sogamoso – Cálculos (Sistema de registros SII, 31 de julio 2025)

Tabla 15. Sección S: otras actividades de servicios

DESCRIPCIÓN	UNIDADES EMPRESARIALES	ACTIVOS
S9499 ** Actividades de otras asociaciones n.c.p.	9	\$ 33.313.316
TOTAL	9	\$ 33.313.316

Fuente. Cámara de Comercio de Sogamoso – Cálculos (Sistema de registros SII, 31 de julio 2025)

2. MATRÍCULAS, RENOVACIONES Y CANCELACIONES

Se dan a conocer el número de matrículas, renovaciones y cancelaciones del municipio de Beteitiva a corte 31 de diciembre 2024.

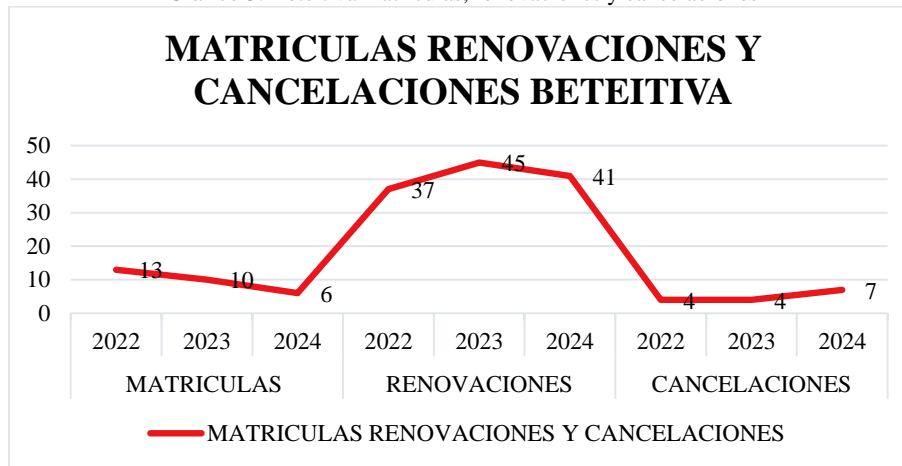
Gráfico 4. Matrículas, renovaciones y cancelaciones 2024



Fuente. Cámara de Comercio de Sogamoso – Cálculos (Sistema de registros SII, 31 de diciembre 2024)

2.1 Comparación años 2022, 2023 y 2024 matrículas, renovaciones y cancelaciones Betéitiva

Gráfico 5. Betéitiva matrículas, renovaciones y cancelaciones



Fuente. Cámara de Comercio de Sogamoso – Cálculos (Sistema de registros SII, 31 de diciembre 2024)

El municipio de Betéitiva tiene un panorama negativo, en 2024 solo tuvo 6 matrículas nuevas frente a 10 del año anterior con una reducción significativa del 40%.

Siguiendo esa tendencia obtuvo 4 renovaciones mercantiles menos respecto al año 2023 con una reducción del 8,8%. En cancelaciones teóricamente se mantuvo estable con solo 3 más en el año 2024 pasando de 4 a 7.

3. BIBLIOGRAFÍA

Castro, H., Pérez, Y., Ochoa, C., Cely, S., Valderrama, A., Calvete, I., & García, H. (2025). Boyacá en cifras - 2024 (Ediciones Cámara de Comercio de Tunja). Tunja: Cámara de Comercio. Datos municipales y tablas consultadas: Tablas de valor agregado por municipio (Betéitiva: 2019–2023).

Departamento Administrativo Nacional de Estadística (DANE). (2025). Bases de datos y proyecciones utilizadas en Boyacá en Cifras 2024. (Referenciado dentro de Castro et al., 2025).

Cámara de Comercio de Sogamoso. Informes y caracterizaciones del tejido empresarial jurisdicción Sogamoso Cámara de Comercio de Sogamoso. Base de datos 2025 Ministerio de Agricultura.

Vocación agrícola Departamento de Boyacá 2023.