



Cámara de Comercio
de Bogotá



CARACTERIZACIÓN DEL TEJIDO EMPRESARIAL 2025

AQUITANIA
BOYACÁ



Cámara de Comercio Sogamoso

Caracterización Tejido Empresarial
Aquitania

Presidente ejecutivo

Henry Alberto Valcárcel Vega

Directora de Promoción y Desarrollo

Nelby Constanza Pulido Gómez

Coordinador de Promoción y Desarrollo

Andrés Valderrama Gómez

Profesional Universitario – Universidad Pedagógica y Tecnológica de Colombia

Sergio Nicolás Miño Hernández



TABLA DE CONTENIDO

Contenido

Cámara de Comercio Sogamoso	2
Presidente ejecutivo	2
Directora de Promoción y Desarrollo	2
Coordinador de Promoción y Desarrollo	2
Profesional Universitario – Universidad Pedagógica y Tecnológica de Colombia .	2
1. CARACTERIZACIÓN MUNICIPIO DE AQUITANIA	5
INTRODUCCIÓN	5
1.1 DATOS DEMOGRÁFICOS	6
Tabla 1. Población por sexo y distribución urbano-rural Censo 2018/ Proyección 2025	6
1.2 DATOS ECONÓMICOS	6
Tabla 2. Valor agregado a nivel municipal provincia de Sugamuxi (cifras en miles de millones) 2023.....	7
1.3 REPRESENTACIÓN PORCENTUAL MUNICIPAL (EMPRESAS VIGENTES 2025)	9
Tabla 3. Unidades vigentes totales 2025	9
Gráfico 1. Unidades vigentes representación porcentual 2025	9
1.4 CLASIFICACIÓN DE EMPRESAS SEGÚN SU TAMAÑO	10
Tabla 4. Clasificación tamaño empresas Aquitania 2025.....	10
Gráfico 2. Unidades vigentes por tamaño representación porcentual 2025	10
1.5 CLASIFICACIÓN EMPRESAS SEGÚN SU TIPO DE ORGANIZACIÓN	11
Tabla 5. Tipo de organización empresas Aquitania 2025	11
Gráfico 3. Unidades vigentes por organización representación porcentual 2025	11
1.6 CLASIFICACIÓN EMPRESAS SEGÚN SU ACTIVIDAD ECONÓMICA	12
Tabla 6. Empresas por sección CIIU Aquitania 2025.....	12
1.6.1 UNIDADES EMPRESARIALES Y VALOR DE ACTIVOS	13
Tabla 7. Sección A: Agricultura, ganadería, caza, silvicultura y pesca	13
Tabla 8. Sección C: Industrias manufactureras.....	13
Tabla 9. Sección E: Distribución de agua; evacuación y tratamiento de aguas residuales, gestión de desechos y actividades de saneamiento ambiental	14
Tabla 10. Sección F: Construcción	14
Tabla 11. Sección G: Comercio al por mayor y al por menor; reparación de vehículos automotores y motocicletas.....	15



Tabla 12. Sección H: Transporte y almacenamiento.....	17
Tabla 13. Sección I: Alojamiento y servicios de comida.....	17
Tabla 14. Sección J: Información y comunicaciones.....	18
Tabla 15. Sección K: actividades financieras y de seguros	18
Tabla 16. Sección M: actividades profesionales, científicas y técnicas.....	18
Tabla 17. Sección N: actividades de servicios administrativos y de apoyo.....	19
Tabla 18. Sección P: Educación	19
Tabla 19. Sección R: actividades artísticas, de entretenimiento y recreación.....	19
Tabla 20. Sección S: otras actividades de servicios.....	20
2. MATRÍCULAS, RENOVACIONES Y CANCELACIONES	20
Gráfico 4. Matrículas, renovaciones y cancelaciones 2024	20
2.1 Comparación años 2022, 2023 y 2024 matrículas, renovaciones y cancelaciones Aquitania. 20	
Gráfico 5. Aquitania matrículas, renovaciones y cancelaciones	21
3. BIBLIOGRAFÍA.....	21



1. CARACTERIZACIÓN MUNICIPIO DE AQUITANIA

INTRODUCCIÓN

Este estudio tiene como propósito ofrecer un panorama detallado de las actividades económicas desarrolladas en el municipio de Aquitania, de modo que aporte información de respaldo a los empresarios y autoridades locales del crecimiento económico del municipio, así mismo, se identifica las actividades que tienen un impacto relevante en la generación del empleo y los ingresos operativos.

Este informe se fundamenta principalmente en la información proveniente de la base de datos de la Cámara de Comercio de Sogamoso, actualizada al 31 de julio de 2025, con base en lo anterior se identifica que el tejido empresarial de Aquitania está conformado por unidades dedicadas a diversas actividades económicas clasificadas según la Clasificación Industrial Internacional Uniforme de todas las actividades económicas (CIIU), el cual es usado desde el año 2000 y cuya revisión (4) es una adaptación elaborada y revisada para el caso colombiano por la DIAN.

Se aclara que esta información incluye exclusivamente a las unidades vigentes que renovaron su registro mercantil a 31 de julio de 2025, adicionalmente, se informa que el recuento de ingresos está dado por criterio propio de cada unidad al momento de renovar su registro, para efectos de no duplicar información, se excluye la categoría establecimiento que se ve representada en la categoría persona natural.

1.1 DATOS DEMOGRÁFICOS

Ubicación: Provincia de Sugamuxi, ribereño del Lago de Tota; corredor entre el centro del país y los Llanos. (ASIS Aquitania – Secretaría de Salud de Boyacá).



Población y distribución urbano–rural

Tabla 1. Población por sexo y distribución urbano-rural Censo 2018/ Proyección 2025

POBLACIÓN	MUJERES (2018)	MUJERES (2025)	HOMBRES (2018)	HOMBRES (2025)
CABECERA MUNICIPAL	2956	3168	2883	3112
ZONA RURAL	4579	4349	4921	4734
TOTAL	7535	7517	7804	7846

Fuente: Elaboración propia a partir de datos: Censo DANE (2018), Proyecciones DANE (2025)

En 2025, el (48,9%) de la población son mujeres y el (51,1%) son hombres.

En 2025, el (40,9%) de la población vive en la cabecera municipal y el (59,1%) vive en la zona rural.

1.2 DATOS ECONÓMICOS

Aquitania (provincia de Sugamuxi, Boyacá) es un municipio con una vocación económica clara: (agricultura comercial), en particular la producción de cebolla de rama / cebolla larga (Boyacá en cifras), que constituye el renglón productivo más representativo y determinante en el tejido

empresarial. El municipio muestra un aporte importante al valor agregado provincial, en 2023 Aquitania aportó \$582 mil millones de pesos (7%), al valor agregado de la provincia Sugamuxi siendo el cuarto municipio más importante (Boyacá en cifras). Los indicadores consultados muestran una economía con oportunidades concretas en agregado de valor, diversificación (hortalizas, papa, piscicultura) y turismo lagunar, las cifras y análisis a continuación se extraen principalmente del documento Boyacá en Cifras 2024 y se complementan con fuentes oficiales y estudios técnicos.

Tabla 2. Valor agregado a nivel municipal provincia de Sugamuxi (cifras en miles de millones) 2023

MUNICIPIO	2023	PARTICIPACIÓN
AQUITANIA	582	7%
CUÍTIVA	39	0%
FIRAVITوبا	127	1%
GÁMEZA	81	1%
IZA	43	0%
MONGUA	118	1%
MONGUÍ	66	1%
NOBSA	2182	25%
PESCA	119	1%
SOGAMOSO	4124	47%
TIBASOSA	1142	13%
TÓPAGA	111	1%
TOTA	76	1%
TOTAL PROVINCIA	8809	100%
TOTAL BOYACÁ	39049	-
PARTICIPACIÓN	23%	-

Fuente: Extraído y adaptado de documento (Boyacá en cifras 2024)

La provincia Sugamuxi concentra un peso importante en la economía departamental; Sogamoso y Nobsa son los principales aportantes, pero Aquitania es el municipio de la provincia cuya vocación primaria (agropecuaria) destaca por su especialización en cebolla y es el cuarto municipio con más unidades empresariales inscritas vigentes de la jurisdicción, en la región de la Laguna de Tota la cebolla (y en especial la cebolla junca) llega a representar más del 90% de la producción hortícola en la zona, convirtiendo a Aquitania según datos de Boyacá en cifras el productor número 1 en 2023 cultivando 83.600 toneladas y siendo a su vez, el que mejor rendimiento



presenta con 38(ton/ha), con base en esto, se destaca que una proporción elevada de las familias depende económicamente del cultivo, desembocando en que la agricultura sea el sector que más empleo genera.

Acciones de la Gobernación y programas como Boyacá Siembra han impulsado prácticas agroecológicas y mejoras en la calidad (enero 2025), lo que evidencia una respuesta institucional para mejorar sostenibilidad y acceso a mercados. (Alcaldía Aquitania). En la zona también hay producción de guayaba siendo el 10° productor del departamento con 14 toneladas y el 8° productor de habichuela con 51 toneladas, así como ganadería y actividad piscícola (La región del departamento es reconocida por trucha). Estas actividades funcionan como complemento de ingresos y empleo, pero no desplazan la importancia de la cebolla, la formalización empresarial en agroindustria en Boyacá muestra que la agroindustria aporta una porción significativa del empleo formal y las empresas de alimentos y servicios tienen presencia en la provincia.

Aquitania es un municipio con identidad productiva clara: la cebolla de rama es su motor económico y social. Esa especialización le da ventaja competitiva productiva con cebolla junca como actividad emblemática y dominante, el Primer Censo del Cultivo de Cebolla Larga (Región Laguna de Tota) (DANE) estimó que Aquitania aporta 95% de la producción de la región y que 80% de sus habitantes depende de esta cadena. Acuicultura y pesca (trucha arcoíris), en el complejo Lago de Tota se desarrolla piscicultura en jaulas, Boyacá alcanzó 3.700 toneladas de trucha en 2023, con la cuenca de Tota como polo histórico.

En el índice de competitividad municipal 2023 consiguió el puesto 53; en salud destaca el municipio siendo el puesto 9 a nivel departamental y 37 en sostenibilidad ambiental, su dinámica empresarial basada en la especialización de cebolla genera el puesto 32 en productividad.

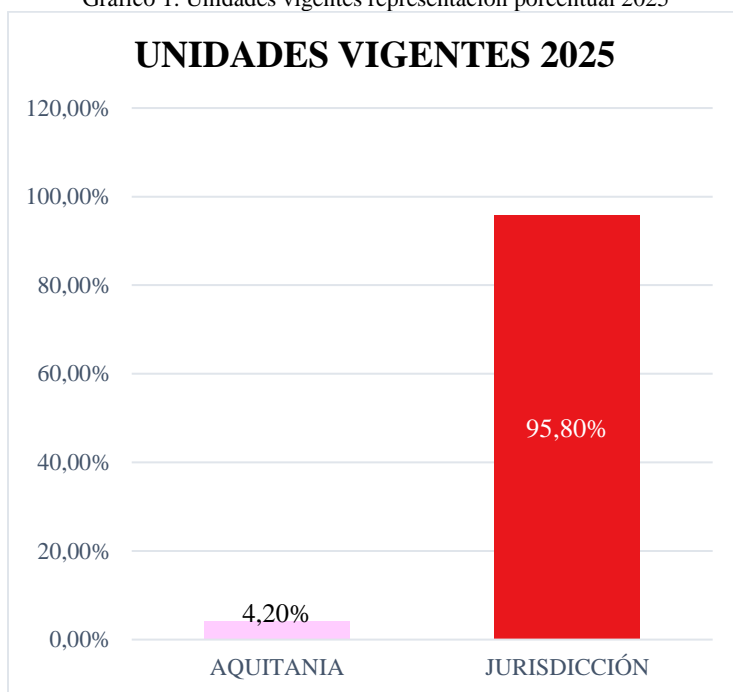
1.3 REPRESENTACIÓN PORCENTUAL MUNICIPAL (EMPRESAS VIGENTES 2025)

Tabla 3. Unidades vigentes totales 2025

UNIDADES VIGENTES AQUITANIA 2025	% PARTICIPACIÓN AQUITANIA VS TOTAL	TOTAL VIGENTES CCS
479	(4,2%)	11427

Fuente. Cámara de Comercio de Sogamoso – Cálculos (Sistema de registros SII, 31 de julio 2025)

Gráfico 1. Unidades vigentes representación porcentual 2025



Fuente. Cámara de Comercio de Sogamoso – Cálculos (Sistema de registros SII, 31 de julio 2025)

De las 11427 unidades mercantiles que están registradas en la jurisdicción de la Cámara de Comercio, el (4,2%) pertenecen al municipio de Aquitania, abordando 479 empresas de la actividad comercial de todo el territorio, siendo el cuarto municipio con mayor número de empresas inscritas de la jurisdicción.

1.4 CLASIFICACIÓN DE EMPRESAS SEGÚN SU TAMAÑO

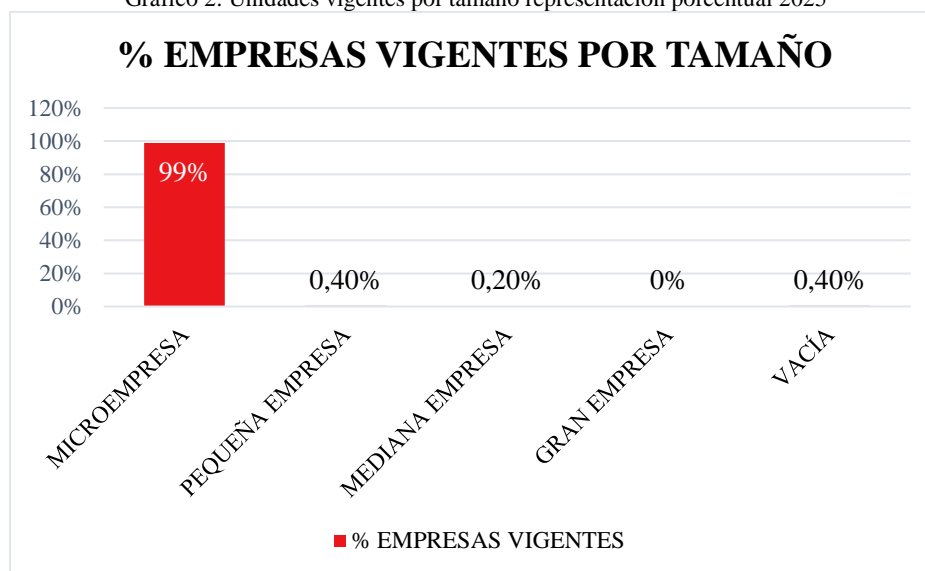
Hasta el año 2022, el tamaño estaba dado según la Unidad de Valor Tributario (UVT) por la resolución 2225 expedida por el gobierno nacional el 5 de diciembre de 2019, a partir del 2023 el ministerio de hacienda a través de la Ley 2294, fijó la Unidad de Valor Básico (UVB) que varía según el IPC sin contar alimentos ni regulados buscando mayor estabilidad económica, este valor para el año 2025 equivale a \$11.552 pesos colombianos, y su rango determina el tamaño de cada unidad productiva vigente.

Tabla 4. Clasificación tamaño empresas Aquitania 2025

TAMAÑO EMPRESA	% EMPRESAS VIGENTES	EMPRESAS VIGENTES
MICROEMPRESA	99%	474
PEQUEÑA EMPRESA	0,4%	2
MEDIANA EMPRESA	0,2%	1
GRAN EMPRESA	0%	0
VACÍA	0,4%	2
TOTAL	100%	479

Fuente. Cámara de Comercio de Sogamoso – Cálculos (Sistema de registros SII, 31 de julio 2025)

Gráfico 2. Unidades vigentes por tamaño representación porcentual 2025



Fuente. Cámara de Comercio de Sogamoso – Cálculos (Sistema de registros SII, 31 de julio 2025)

La clasificación de tamaño de las empresas del municipio de Aquitania demuestra que la mayor organización es la microempresa (99%) abordando 474 unidades empresariales inscritas, la pequeña empresa representa un (0,4%) y mediana empresa (0,2%).

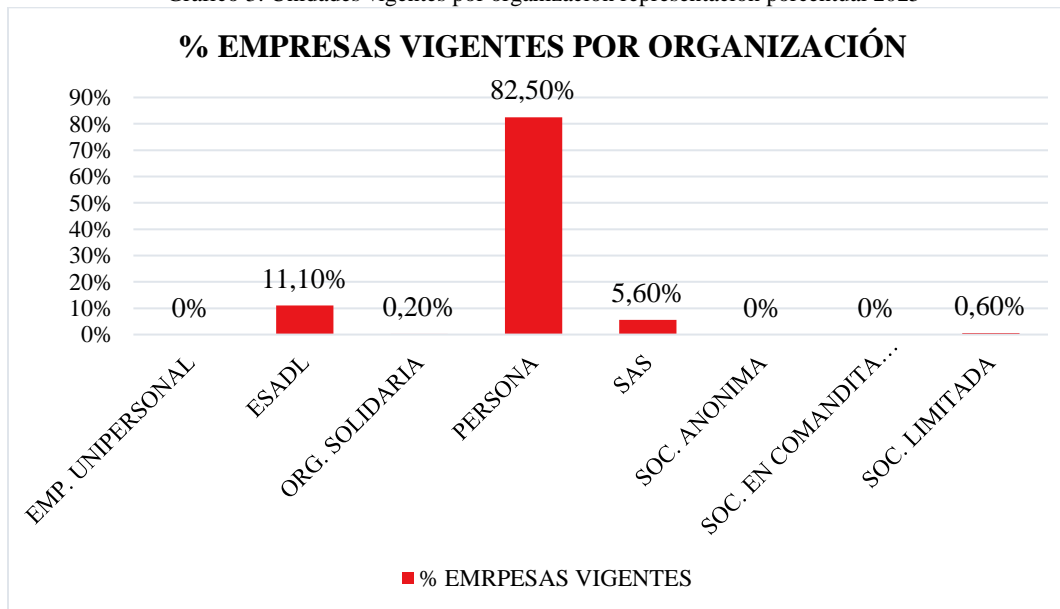
1.5 CLASIFICACIÓN EMPRESAS SEGÚN SU TIPO DE ORGANIZACIÓN

Tabla 5. Tipo de organización empresas Aquitania 2025

TIPO DE ORGANIZACIÓN	EMPRESAS VIGENTES	% EMPRESAS VIGENTES
EMP. UNIPERSONAL	0	0%
ESADL	53	11,1%
ORG. SOLIDARIA	1	0,2%
PERSONA	395	82,5%
SAS	27	5,6%
SOC. ANONIMA	0	0%
SOC. EN COMANDITA SIMPLE	0	0%
SOC. LIMITADA	3	0,6%
TOTAL	479	100,0%

Fuente. Cámara de Comercio de Sogamoso – Cálculos (Sistema de registros SII, 31 de julio 2025)

Gráfico 3. Unidades vigentes por organización representación porcentual 2025



Fuente. Cámara de Comercio de Sogamoso – Cálculos (Sistema de registros SII, 31 de julio 2025)

El tejido empresarial está compuesto en su mayoría por personas naturales con una participación del (82,5%) con 395 unidades empresariales inscritas, en cuanto a persona jurídica, la organización más representativa es la ESALD (Empresa sin ánimo de lucro) representando el (11,1%) de las empresas con 53 unidades vigentes en el municipio, la tercera participación más importante es la S.A.S (Sociedad por acciones simplificadas) representando el (5,6%) del total de las empresas con 27 matrículas inscritas.

1.6 CLASIFICACIÓN EMPRESAS SEGÚN SU ACTIVIDAD ECONÓMICA

Tabla 6. Empresas por sección CIU Aquitania 2025

CIU-SECCIÓN	DESCRIPCIÓN	UNIDADES EMPRESARIALES	ACTIVOS
A	Agricultura, ganadería, caza, silvicultura y pesca	7	\$ 5.657.318.155
B	Explotación de minas y canteras	0	\$ -
C	Industrias manufactureras	16	\$ 33.400.000
D	Suministro de electricidad, gas, vapor, y aire acondicionado	0	\$ -
E	Distribución de agua; evacuación y tratamiento de aguas residuales, gestión de desechos y actividades de saneamiento ambiental	8	\$ 51.077.000
F	Construcción	7	\$ 124.400.000
G	Comercio al por mayor y al por menor; reparación de vehículos automotores y motocicletas	211	\$ 3.349.649.104
H	Transporte y almacenamiento	9	\$ 746.785.928
I	Alojamiento y servicios de comida	136	\$ 725.946.592
J	Información y comunicaciones	8	\$ 109.365.836
K	Actividades financieras y de seguros	1	\$ -
L	Actividades inmobiliarias	0	\$ -
M	Actividades profesionales, científicas y técnicas	7	\$ 11.950.000
N	Actividades de servicios administrativos y de apoyo	5	\$ 11.230.000
O	Administración pública y defensa; planes de seguridad social de afiliación obligatoria	0	\$ -
P	Educación	1	\$ 2.000.000
Q	Actividades de atención de la salud humana y de asistencia social	0	\$ -
R	Actividades artísticas, de entretenimiento y recreación	8	\$ 13.300.000
S	Otras actividades de servicios	55	\$ 1.192.760.624
TOTAL		479	\$ 12.029.183.239

Fuente. Cámara de Comercio de Sogamoso – Cálculos (Sistema de registros SII, 31 de julio 2025)

La actividad económica de Aquitania se concentra en el comercio con 211 unidades empresariales representando el (44,1%) de la actividad económica, seguido de los alojamientos y servicios de comida con 136 unidades empresariales inscritas que equivale al (28,4%) de la actividad, también cabe destacar que la sección A de agricultura, ganadería, caza y pesca es la que mayor cantidad de activos reporta con \$5.657.318.155 pesos.

1.6.1 UNIDADES EMPRESARIALES Y VALOR DE ACTIVOS

Tabla 7. Sección A: Agricultura, ganadería, caza, silvicultura y pesca

DESCRIPCIÓN	UNIDADES EMPRESARIALES	ACTIVOS
A0113 ** Cultivo de hortalizas raíces y tubérculos	2	\$ 7.000.000
A0123 ** Cultivo de café	1	\$ 1.000.000
A0150 ** Explotación mixta (agrícola y pecuaria)	1	\$ 1.000.000
A0322 ** Acuicultura de agua dulce	3	\$ 5.648.318.155
TOTAL	7	\$ 5.657.318.155

Fuente. Cámara de Comercio de Sogamoso – Cálculos (Sistema de registros SII, 31 de julio 2025)

En la sección A: **Agricultura, ganadería, caza, silvicultura y pesca**, la actividad con mayor número de unidades es la Acuicultura de agua dulce (A0322), y a su vez, es la que más aporta a nivel de activos generando \$5.657.318.155 pesos.

Tabla 8. Sección C: Industrias manufactureras

DESCRIPCIÓN	UNIDADES EMPRESARIALES	ACTIVOS
C1011 ** Procesamiento y conservación de carne y productos cárnicos	1	\$ 1.000.000
C1081 ** Elaboración de productos de panadería	8	\$ 20.700.000
C1312 ** Tejeduría de productos textiles	1	\$ 1.000.000
C1392 ** Confección de artículos con materiales textiles excepto prendas de vestir	1	\$ 2.200.000
C1709 ** Fabricación de otros artículos de papel y cartón	1	\$ 2.500.000
C2023 ** Fabricación de jabones y detergentes preparados para limpiar y pulir perfumes y preparados de tocador	1	\$ 1.400.000
C2511 ** Fabricación de productos metálicos para uso estructural	2	\$ 2.600.000
C3319 ** Mantenimiento y reparación de otros tipos de equipos y sus componentes n.c.p.	1	\$ 2.000.000
TOTAL	16	\$ 33.400.000

Fuente. Cámara de Comercio de Sogamoso – Cálculos (Sistema de registros SII, 31 de julio 2025)

En la sección C: **Industrias manufactureras**, La actividad que más unidades inscritas tiene el municipio es la fabricación de panaderías (C1081) con 8 vigentes, adicionalmente, es la actividad que más aporta con \$ 20.700.000 pesos en activos.

Tabla 9. Sección E: Distribución de agua; evacuación y tratamiento de aguas residuales, gestión de desechos y actividades de saneamiento ambiental

DESCRIPCIÓN	UNIDADES EMPRESARIALES	ACTIVOS
E3600 ** Captación tratamiento y distribución de agua	7	\$ 50.077.000
E3830 ** Recuperación de materiales	1	\$ 1.000.000
TOTAL	8	\$ 51.077.000

Fuente. Cámara de Comercio de Sogamoso – Cálculos (Sistema de registros SH, 31 de julio 2025)

En la sección E: **Distribución de agua; evacuación y tratamiento de aguas residuales, gestión de desechos y actividades de saneamiento laboral**, la actividad mercantil que más unidades tiene registradas y más activos genera es la Captación, tratamiento y distribución de agua (E3600), cuenta con 7 matrículas y aporta en activos \$ 50.077.000 pesos.

Tabla 10. Sección F: Construcción

DESCRIPCIÓN	UNIDADES EMPRESARIALES	ACTIVOS
F4111 ** Construcción de edificios residenciales	1	\$ 100.000.000
F4210 ** Construcción de carreteras y vías de ferrocarril	1	\$ 15.000.000
F4290 ** Construcción de otras obras de ingeniería civil	3	\$ 5.700.000
F4321 ** Instalaciones eléctricas	2	\$ 3.700.000
TOTAL	7	\$ 124.400.000

Fuente. Cámara de Comercio de Sogamoso – Cálculos (Sistema de registros SH, 31 de julio 2025)

En la sección F: **Construcción**, La construcción de edificios residenciales (F4111) es la que más activos aporta con \$100.000.000 pesos, pero la que mayor cantidad de unidades empresariales inscritas tiene es la Construcción de otras obras de ingeniería civil (F4290) con 3 matrículas vigentes.



Tabla 11. Sección G: Comercio al por mayor y al por menor; reparación de vehículos automotores y motocicletas

DESCRIPCIÓN	UNIDADES EMPRESARIALES	ACTIVOS
G4520 ** Mantenimiento y reparación de vehículos automotores	4	\$ 5.600.000
G4541 ** Comercio de motocicletas y de sus partes piezas y accesorios	2	\$ 2.700.000
G4542 ** Mantenimiento y reparación de motocicletas y de sus partes y piezas	4	\$ 8.700.000
G4620 ** Comercio al por mayor de materias primas agropecuarias animales vivos	1	\$ 2.500.000
G4631 ** Comercio al por mayor de productos alimenticios	2	\$ 25.000.000
G4632 ** Comercio al por mayor de bebidas y tabaco	3	\$ 25.200.000
G4641 ** Comercio al por mayor de productos textiles productos confeccionados para uso domestico	1	\$ 30.000.000
G4651 ** Comercio al por mayor de computadores equipo periférico y programas de informática	1	\$ 842.974.684
G4664 ** Comercio al por mayor de productos químicos básicos cauchos y plásticos en formas primarias y productos químicos de uso agropecuario	1	\$ 6.000.000
G4711 ** Comercio al por menor en establecimientos no especializados con surtido compuesto principalmente por alimentos bebidas (alcohólicas y no alcohólicas) o tabaco	86	\$ 181.380.000
G4719 ** Comercio al por menor en establecimientos no especializados con surtido compuesto principalmente por productos diferentes de alimentos (víveres en general) bebidas (alcohólicas y no alcohólicas) y tabaco	16	\$ 31.400.000
G4721 ** Comercio al por menor de productos agrícolas para el consumo en establecimientos especializados	13	\$ 36.200.000
G4722 ** Comercio al por menor de leche productos lácteos y huevos en establecimientos especializados	1	\$ 1.500.000
G4723 ** Comercio al por menor de carnes (incluye aves de corral) productos cárnicos pescados y productos de mar en establecimientos especializados	9	\$ 14.600.000
G4724 ** Comercio al por menor de bebidas y productos del tabaco en establecimientos especializados	7	\$ 17.800.000
G4729 ** Comercio al por menor de otros productos alimenticios n.c.p. en establecimientos especializados	2	\$ 5.500.000
G4731 ** Comercio al por menor de combustible para automotores	2	\$ 1.850.824.750
G4732 ** Comercio al por menor de lubricantes (aceites grasas) aditivos y productos de limpieza para vehículos automotores	1	\$ 10.000.000
G4741 ** Comercio al por menor de computadores equipos periféricos programas de informática y equipos de telecomunicaciones en establecimientos especializados	4	\$ 6.200.000
G4752 ** Comercio al por menor de artículos de ferretería pinturas y productos de vidrio en establecimientos especializados	7	\$ 26.500.000
G4754 ** Comercio al por menor de electrodomésticos y gas domésticos muebles y equipos de iluminación en establecimientos especializados	4	\$ 9.320.000
G4755 ** Comercio al por menor de artículos y utensilios de uso doméstico en establecimientos especializados	3	\$ 4.800.000



G4759 ** Comercio al por menor de otros artículos domésticos en establecimientos especializados	6	\$ 7.800.000
G4761 ** Comercio al por menor de libros periódicos materiales y artículos de papelería y escritorio en establecimientos especializados	5	\$ 12.830.000
G4769 ** Comercio al por menor de otros artículos culturales y de entretenimiento n.c.p. en establecimientos especializados	1	\$ 2.200.000
G4771 ** Comercio al por menor de prendas de vestir y sus accesorios (incluye artículos de piel) en establecimientos especializados	10	\$ 18.000.000
G4772 ** Comercio al por menor de todo tipo de calzado y artículos de cuero y sucedáneos del cuero en establecimientos especializados	2	\$ 2.100.000
G4773 ** Comercio al por menor de productos farmacéuticos y medicinales cosméticos y artículos de tocador en establecimientos especializados	10	\$ 157.919.670
G4774 ** Comercio al por menor de otros productos nuevos en establecimientos especializados	1	\$ 1.100.000
G4791 ** Comercio al por menor realizado a través de internet	1	\$ 1.500.000
G4799 ** Otros tipos de comercio al por menor no realizado en establecimientos puestos de venta o mercados	1	\$ 1.500.000
TOTAL	211	\$ 3.349.649.104

Fuente. Cámara de Comercio de Sogamoso – Cálculos (Sistema de registros SII, 31 de julio 2025)

En la sección G: **Comercio al por mayor y por menor; reparación de vehículos automotores y motocicletas**, destinado a Comercio que es el sector que más aporta a la actividad económica de Aquitania con un (44,1%), la actividad más recurrente son las tiendas locales expresadas como Comercio al por menor en establecimientos no especializados con surtido compuesto principalmente por alimentos bebidas (alcohólicas y no alcohólicas) o tabaco (G4711) que cuentan con 86 unidades registradas vigentes, sin embargo, por aportes de activos la más importante es el comercio al por menor de combustible para automotores (G4731) generando \$ 1.850.824.750 pesos.

Tabla 12. Sección H: Transporte y almacenamiento

DESCRIPCIÓN	UNIDADES EMPRESARIALES	ACTIVOS
H4921 ** Transporte de pasajeros	1	\$ 701.000.000
H4923 ** Transporte de carga por carretera	1	\$ 5.000.000
H5011 ** Transporte de pasajeros marítimo y de cabotaje	1	\$ 10.000.000
H5021 ** Transporte fluvial de pasajeros	3	\$ 26.085.928
H5221 ** Actividades de estaciones vías y servicios complementarios para el transporte terrestre	2	\$ 3.000.000
H5310 ** Actividades postales nacionales	1	\$ 1.700.000
TOTAL	9	\$ 746.785.928

Fuente. Cámara de Comercio de Sogamoso – Cálculos (Sistema de registros SII, 31 de julio 2025)

En la sección H: **Transporte y almacenamiento**, la actividad con mayor número de unidades registradas es el Transporte fluvial de pasajeros (H5021) con 3 inscritas, sin embargo, la actividad que mayor número de activos aporta es el Transporte de pasajeros (H4921) generando \$ 701.000.000 pesos.

Tabla 13. Sección I: Alojamiento y servicios de comida

DESCRIPCIÓN	UNIDADES EMPRESARIALES	ACTIVOS
I5511 ** Alojamiento en hoteles	10	\$ 36.364.092
I5514 ** Alojamiento rural	17	\$ 404.450.000
I5519 ** Otros tipos de alojamiento para visitantes	4	\$ 15.000.000
I5611 ** Expendio a la mesa de comidas preparadas	28	\$ 125.202.500
I5613 ** Expendio de comidas preparadas en cafeterías	23	\$ 38.900.000
I5619 ** Otros tipos de expendio de comidas preparadas n.c.p.	10	\$ 22.500.000
I5621 ** Catering para eventos	3	\$ 5.630.000
I5629 ** Actividades de otros servicios de comidas	2	\$ 2.500.000
I5630 ** Expendio de bebidas alcohólicas para el consumo dentro del establecimiento	39	\$ 75.400.000
TOTAL	136	\$ 725.946.592

Fuente. Cámara de Comercio de Sogamoso – Cálculos (Sistema de registros SII, 31 de julio 2025)

En la sección I: **Alojamientos y comida**, la actividad que mayor cantidad de unidades empresariales tiene es el Expendio de bebidas alcohólicas para el consumo dentro del establecimiento (I5630) con 39 matrículas, por otro lado, la actividad que mayores activos genera es el Alojamiento rural (I5514) que ingresa \$ 404,450.000 pesos.



Tabla 14. Sección J: Información y comunicaciones

DESCRIPCIÓN	UNIDADES EMPRESARIALES	ACTIVOS
J6010 ** Actividades de programación y transmisión en el servicio de radiodifusión sonora	1	\$ 28.699.000
J6110 ** Actividades de telecomunicaciones alámbricas	3	\$ 8.500.000
J6120 ** Actividades de telecomunicaciones inalámbricas	1	\$ 66.266.836
J6190 ** Otras actividades de telecomunicaciones	1	\$ 2.400.000
J6201 ** Actividades de desarrollo de sistemas informáticos (planificación análisis diseño programación pruebas)	1	\$ 2.000.000
J6311 ** Procesamiento de datos alojamiento (hosting) y actividades relacionadas	1	\$ 1.500.000
TOTAL	8	\$ 109.365.836

Fuente. Cámara de Comercio de Sogamoso – Cálculos (Sistema de registros SII, 31 de julio 2025)

En la sección J: **Información y comunicaciones**, la actividad más representativa es la (J6120) aportando \$ 66.266.836 pesos, la actividad más usual o repetida es la (J6110) con 3 unidades registradas.

Tabla 15. Sección K: actividades financieras y de seguros

DESCRIPCIÓN	UNIDADES EMPRESARIALES	ACTIVOS
K6412 ** Bancos comerciales	1	\$ -
TOTAL	1	\$ -

Fuente. Cámara de Comercio de Sogamoso – Cálculos (Sistema de registros SII, 31 de julio 2025)

Tabla 16. Sección M: actividades profesionales, científicas y técnicas

DESCRIPCIÓN	UNIDADES EMPRESARIALES	ACTIVOS
M7020 ** Actividades de consultoría de gestión	1	\$ 1.000.000
M7310 ** Publicidad	3	\$ 5.950.000
M7420 ** Actividades de fotografía	1	\$ 2.000.000
M7500 ** Actividades veterinarias	2	\$ 3.000.000
TOTAL	7	\$ 11.950.000

Fuente. Cámara de Comercio de Sogamoso – Cálculos (Sistema de registros SII, 31 de julio 2025)

En la sección M: **actividades profesionales, científicas y técnicas**, la actividad con mayor cantidad de unidades inscritas y mayor cantidad de activos es Publicidad (M7310) con 3 unidades y aportando \$ 5.950.000 pesos.



Tabla 17. Sección N: actividades de servicios administrativos y de apoyo

DESCRIPCIÓN	UNIDADES EMPRESARIALES	ACTIVOS
N7911 ** Actividades de las agencias de viaje	1	\$ 5.530.000
N7912 ** Actividades de operadores turísticos	2	\$ 2.000.000
N7990 ** Otros servicios de reserva y actividades relacionadas	1	\$ 1.000.000
N8219 ** Fotocopiado preparación de documentos y otras actividades especializadas de apoyo a oficina	1	\$ 2.700.000
TOTAL	5	\$ 11.230.000

Fuente. Cámara de Comercio de Sogamoso – Cálculos (Sistema de registros SII, 31 de julio 2025)

En la sección N: **actividades de servicios administrativos y de apoyo**, la actividad más representativa es las agencias de viaje (N7911) que aporta \$5.530.000 en activos, la que más unidades empresariales inscritas tiene es los operadores turísticos con 2 matrículas vigentes.

Tabla 18. Sección P: Educación

DESCRIPCIÓN	UNIDADES EMPRESARIALES	ACTIVOS
P8559 ** Otros tipos de educación n.c.p.	1	\$ 2.000.000
TOTAL	1	\$ 2.000.000

Fuente. Cámara de Comercio de Sogamoso – Cálculos (Sistema de registros SII, 31 de julio 2025)

Tabla 19. Sección R: actividades artísticas, de entretenimiento y recreación

DESCRIPCIÓN	UNIDADES EMPRESARIALES	ACTIVOS
R9008 ** Otras actividades de espectáculos en vivo n.c.p.	1	\$ 1.300.000
R9200 ** Actividades de juegos de azar y apuestas	2	\$ 3.500.000
R9311 ** Gestión de instalaciones deportivas	1	\$ 2.000.000
R9319 ** Otras actividades deportivas	1	\$ 1.500.000
R9329 ** Otras actividades recreativas y de esparcimiento n.c.p.	3	\$ 5.000.000
TOTAL	8	\$ 13.300.000

Fuente. Cámara de Comercio de Sogamoso – Cálculos (Sistema de registros SII, 31 de julio 2025)

En la sección R: **Actividades artísticas, de entretenimiento y recreación**, la actividad que más cantidad de activos aporta a la actividad económica de Aquitania es Actividades recreativas y de esparcimiento n.c.p. (R9329), que genera \$5.000.0000 pesos en activos y cuenta con 3 unidades inscritas.

Tabla 20. Sección S: otras actividades de servicios

DESCRIPCIÓN	UNIDADES EMPRESARIALES	ACTIVOS
S9499 ** Actividades de otras asociaciones n.c.p.	46	\$ 1.178.960.624
S9522 ** Mantenimiento y reparación de aparatos y equipos domésticos y de jardinería	1	\$ 1.500.000
S9529 ** Mantenimiento y reparación de otros efectos personales y enseres domésticos	2	\$ 4.900.000
S9602 ** Peluquería y otros tratamientos de belleza	6	\$ 7.400.000
TOTAL	55	\$ 1.192.760.624

Fuente. Cámara de Comercio de Sogamoso – Cálculos (Sistema de registros SII, 31 de julio 2025)

2. MATRÍCULAS, RENOVACIONES Y CANCELACIONES

Se dan a conocer el número de matrículas, renovaciones y cancelaciones de la ciudad de Aquitania a corte 31 de diciembre 2024.

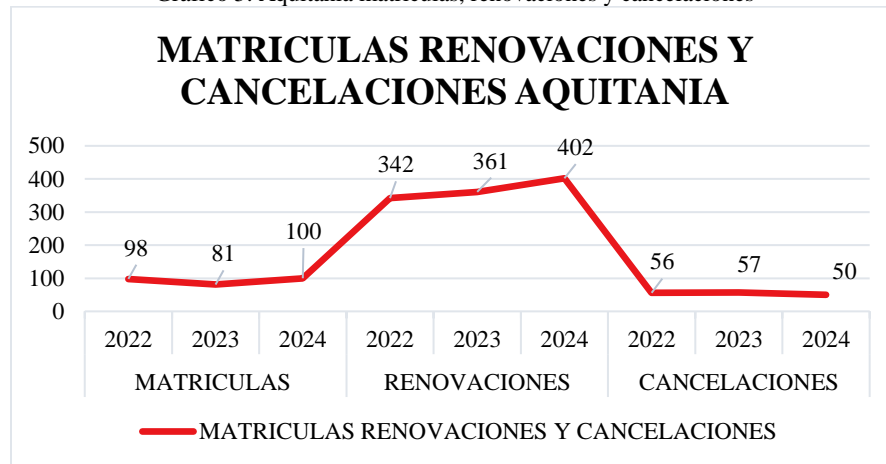
Gráfico 4. Matrículas, renovaciones y cancelaciones 2024



Fuente. Cámara de Comercio de Sogamoso – Cálculos (Sistema de registros SII, 31 de diciembre 2024)

2.1 Comparación años 2022, 2023 y 2024 matrículas, renovaciones y cancelaciones Aquitania

Gráfico 5. Aquitania matrículas, renovaciones y cancelaciones



Fuente. Cámara de Comercio de Sogamoso – Cálculos (Sistema de registros SII, 31 de diciembre 2024)

Aquitania muestra tendencias positivas en los tres enfoques, presentó un aumento en sus matrículas del 23,5 %, 19 matrículas mercantiles registradas más en 2024 que en 2023.

En cuanto a renovaciones mercantiles también presentó saldo positivo con un crecimiento del 11,4%, en el año 2024 se renovaron 41 matrículas más que en el año anterior 2023.

Por último, cuenta de igual manera con mejores estadísticas en cuanto a cancelaciones pues redujo en un 12,3% este último año respecto al año anterior con 7 cancelaciones menos, un gran saldo.

3. BIBLIOGRAFÍA

Castro, H., Pérez, Y., Ochoa, C., Cely, S., Valderrama, A., Calvete, I., & García, H. (2025). Boyacá en cifras - 2024 (Ediciones Cámara de Comercio de Tunja). Tunja: Cámara de Comercio.

DANE / Secretaría de Salud de Boyacá (ASIS Aquitania 2020–2021): demografía, hogares, urbano–rural, estructura por edades.

DANE (2001) – Primer Censo Cebolla Larga, Región Laguna de Tota: peso de Aquitania en la cebolla junca y dependencia ocupacional.



Agronet–UPRA/MADR (2023): costos de producción cebolla junca (Región Sugamuxi).

Boyacá 7 Días (2024): producción departamental de trucha (referencia sectorial para el Lago de Tota).

ADR / diagnósticos departamentales: rol de Sugamuxi y corredores productivos.

Cámaras de Comercio. Documento consultado: tablas municipales y análisis regional (p. ej. valor agregado municipal; población por municipios; capítulo agropecuario).

Alcaldía de Aquitania. Vocación y definición municipal.

DANE. (s. f.). Proyecciones de población municipal (serie 2020–2035). Recuperado de la plataforma DANE (proyecciones municipales).

DANE. (s. f.). Primer Censo/diagnósticos y documentación técnica sobre cultivo de cebolla en Boyacá / Aquitania. (PDF técnico ENA / boletines).

Gobernación de Boyacá. (13 enero 2025). Agricultores de Aquitania mejoran la producción de cebolla a través de producción agroecológica (programa Boyacá Siembra). Nota institucional.

Cámara de Comercio de Sogamoso. Informes y caracterizaciones del tejido empresarial — jurisdicción Sogamoso (incluye Aquitania). Recuperado de la sección “Informes” web institucional.

Rodríguez, J. M. H. (2020). Propuesta del Modelo de Cadena de Valor de la Cebolla Junca de Aquitania, Boyacá. Revista / repositorio académico. (Estudio y propuesta de cadena de valor).