



Cámara de Comercio  
de Sogamoso

# CARACTERIZACIÓN DEL TEJIDO EMPRESARIAL

# TÓPAGA BOYACÁ



**Cámara de Comercio Sogamoso**

Caracterización Tejido Empresarial

**Presidente ejecutivo**

Henry Alberto Valcárcel Vega

**Directora de Promoción y Desarrollo**

Nelby Constanza Pulido Gómez

**Coordinador de Promoción y Desarrollo**

Andrés Valderrama Gómez

**Profesional Universitario – Universidad Pedagógica y Tecnológica de Colombia**

Jeniffer Condia Londoño

---



## TABLA DE CONTENIDO

|   |           |
|---|-----------|
| 1. CARACTERIZACION MUNICIPIO DE TOPAGA.....   | 6         |
| 2. ASPECTOS GENERALES.....  | 6         |
| 2.1 Resumen histórico.....  | 6         |
| 2.2 Datos geográficos.....  | 7         |
| 2.3 Sitios turísticos.....  | 7         |
| 3. ESTRUCTURA EMPRESARIAL.....  | 9         |
| 3.1 Representación porcentual municipal (empresas vigentes).....  | 9         |
| Grafico 1. Representación porcentual municipal.....   | 9         |
| 3.2 Clasificación de empresas según su tamaño.....  | 9         |
| Gráfico 2. Empresas según su tamaño.....  | 9         |
| 3.3 Empresas según tipo de organización.....  | 10        |
| Tabla 1. Empresas según tipo de organización.....   | 10        |
| Gráfico 3. Empresas según tipo de organización.....   | 10        |
| 3.4 Empresas por actividad económica.....   | 10        |
| Tabla 2. Empresas por actividad económica.....  | 10        |
| <b>3.4.1 Actividades económicas representativas.....</b>  | <b>11</b> |
| Gráfico 4. Sectores representativos.....  | 11        |
| <b>3.4.2 Unidades empresariales y valor de activos en pesos.....</b>  | <b>11</b> |
| Tabla 3. Sección A: Agricultura, ganadería, caza, silvicultura y pesca.....   | 11        |
| Tabla 4. Sección B: Explotación de minas y canteras.....  | 11        |
| Tabla 5. Sección C: Industrias manufactureras.....  | 11        |
| Tabla 6. Sección E: Distribución de agua; evacuación y tratamiento de aguas residuales, gestión de desechos y actividades de saneamiento ambiental..... | 12        |
| Tabla 7. Sección G: Comercio al por mayor y al por menor; reparación de vehículos automotores y motocicletas.....                                       | 12        |
| Tabla 8. Sección H: Transporte y almacenamiento.....  | 13        |
| Tabla 9. Sección I: Alojamiento y servicios de comida.....  | 13        |
| Tabla 10. Sección J: Información y comunicaciones.....  | 13        |
| Tabla 11. Sección R: actividades artísticas, de entretenimiento y recreación.....   | 14        |
| Tabla 15. Sección S: otras actividades de servicios.....  | 14        |
| 3.5 Matriculas – Renovaciones – Cancelaciones.....  | 14        |
| Grafico 5. Matriculas - Renovaciones – Cancelaciones.....   | 14        |



|  |           |
|--|-----------|
| 3.6 Base económica.....  | 14        |
| 4. ESTRUCTURA DEMOGRÁFICA .....  | 15        |
| 4.1 Población desagregada por sexo 2023.....                                 | 15        |
| Gráfico 6. Población desagregada por sexo 2023 .....                         | 15        |
| 4.2 Pirámide poblacional.....  | 16        |
| Gráfico 7. Pirámide poblacional.....   | 16        |
| 4.3 Población desagregada por área (urbana – rural) .....                    | 16        |
| Gráfico 8. Población desagregada por área (urbana – rural) .....             | 16        |
| 4.4 Potenciales Sufragantes.....   | 16        |
| Tabla 16. Potenciales Sufragantes.....                                       | 16        |
| 4.5 Salud.....   | 17        |
| <b>4.5.1 Afiliados al sistema de salud.....</b>                              | <b>17</b> |
| Tabla 17. Afiliados al sistema de Salud .....                                | 17        |
| <b>4.5.2 Afiliados al sistema de salud por régimen.....</b>                  | <b>17</b> |
| Tabla 18. Afiliados al sistema de Salud por régimen.....                     | 17        |
| 4.6 Educación.....   | 17        |
| <b>4.6.1 Tasa porcentual de estudiantes preescolar, básica y media .....</b> | <b>17</b> |
| Tabla 19. Tasa porcentual de estudiantes preescolar, básica y media.....     | 17        |
| <b>4.6.2 Sedes de instituciones educativas .....</b>                         | <b>17</b> |
| Tabla 20. Sedes de instituciones educativas.....                             | 17        |
| REFERENCIAS BIBLIOGRAFICAS .....   | 18        |



## **INTRODUCCION**

El presente documento contiene la caracterización general del Municipio de Tópaga y su tejido empresarial.

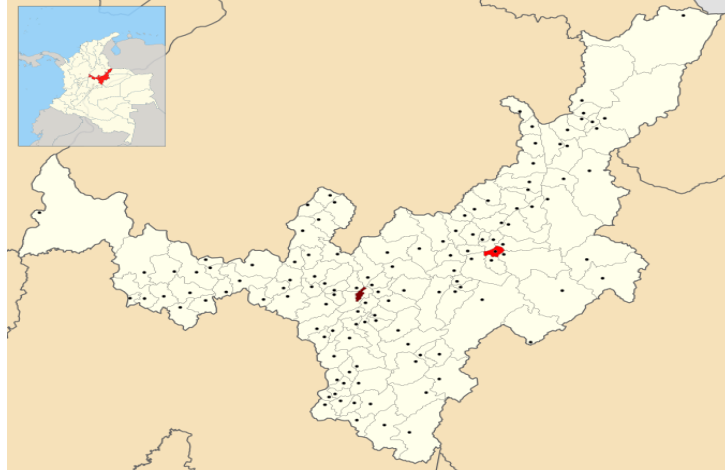
Una breve y concreta descripción de los aspectos más relevantes del Municipio en lo demográfico, sitios de interés y relevancia turística, económico, cobertura en salud y educación; así como el resumen de su estructura empresarial registrada en Cámara de Comercio de Sogamoso.

Esta estructura empresarial está resumida y presentada a partir de la información registrada según las actividades económicas y su clasificación ante la DIAN con su código CIUU. Igualmente, los movimientos más relevantes en materia registral; tipo de sociedad, matriculas, renovaciones y cancelaciones presentadas en el último año.

Con esta información queremos aportar desde el interior de la Cámara de Comercio de Sogamoso, una visión más específica de cada Municipio de nuestra Jurisdicción, la cual está conformada por 20 Municipios.

---

## 1. CARACTERIZACION MUNICIPIO DE TOPAGA



## 2. ASPECTOS GENERALES

### 2.1 Resumen histórico

**Fecha de fundación:** 06 de marzo de 2007

Tópaga Boyacá fue fundado por el Corregidor Álvaro Leiva en el año de 1.593 siendo Encomendero don Pedro Bravo. Encontrándose los Padres Jesuitas de paso para las Misiones de Casanare.

Ellos construyeron el Templo en 1.632 por orden del Ilustrísimo Jesús del Carbón. Este templo fue declarado Monumento Nacional por la Ley 42 de 1.965, fue restaurado en 1.982 guardando sus características y sus reliquias.

Entre otras se encuentran el Altar de los Espejos y el Arco Toral tallado en Alto Relieve y madera policromada con las imágenes de San Francisco Javier, San Ignacio de Loyola, el Arcángel San Gabriel, dos Dragones, dos Ángeles del Silencio y la imagen del diablo el cual adoraban nuestros primeros habitantes descendientes del Cacique Tópaga y este a su vez del Cacique Iráca quien recibió enseñanzas de carácter, religioso y político de Bochíca para transmitirle a su pueblo.

---





El Cacique Tópaga opuso resistencia en 1,537 cuando los españoles trataron de repartir sus tierras. En 1.564 don Gonzalo Jiménez de Quezada ordena apoderarse del Cacique Tópaga y sus tierras.

En 1.819 el Peñón de Tópaga fue escenario de combates entre los españoles y las tropas de Simón Bolívar, allí murieron los patriotas Ramón Barrantes, Manuel Alderete, Lobo Guerrero, N, Gómez y Francisco Villegas. Se erige Municipio en 1.832 y desaparecen los Resguardos Indígenas. (Colombia Turismo Web, s.f)

## **2.2 Datos geográficos**

### **Límites del municipio:**

Por el occidente con Nobsa y Corrales; al oriente con los Municipios de Mongua y Gámeza, al norte con Gámeza y por el sur con Monguít y Sogamoso.

Extensión total: 37 kilómetros cuadrados Km<sup>2</sup>

Extensión área urbana: 6.4 kilómetros cuadrados Km<sup>2</sup>

Extensión área rural: 30.6 kilómetros cuadrados Km<sup>2</sup>

Altitud de la cabecera municipal (metros sobre el nivel del mar): 2.900 metros sobre el nivel del mar.

Temperatura media: 12° C.° C

Distancia de referencia: a 98 kilómetros de Tunja. (Colombia Turismo Web, s.f)

## **2.3 Sitios turísticos**


### **Atractivos turísticos de la ciudad:**

#### **Museo Minero**





**Peña de las Águilas**



**Parque principal**

**Capilla Inmaculada Concepción**





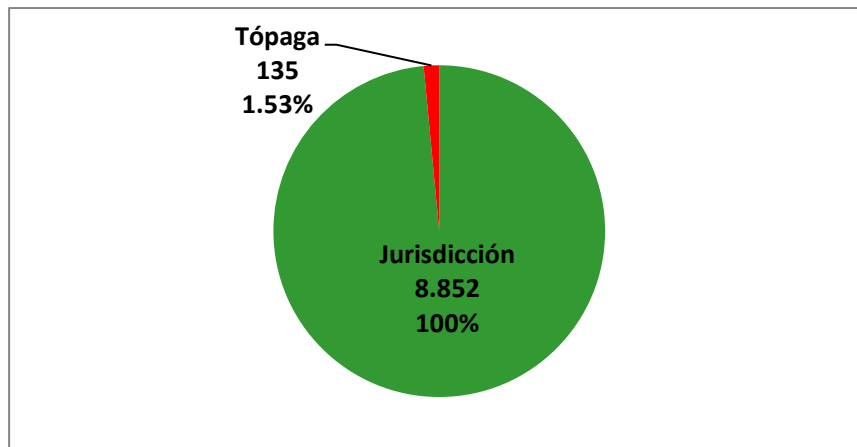


**Diablo escupe fuego, arco toral  
de la Capilla Inmaculada  
Concepción**

### 3. ESTRUCTURA EMPRESARIAL

#### 3.1 Representación porcentual municipal (empresas vigentes).

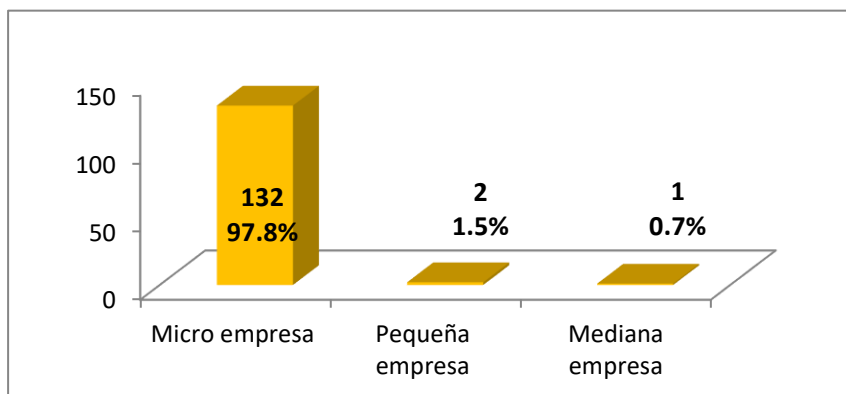
**Grafico 1.** Representación porcentual municipal



Fuente. Cámara de Comercio de Sogamoso – Cálculos (Sistema de registros SII, a 1 de abril de 2024)

#### 3.2 Clasificación de empresas según su tamaño

**Gráfico 2.** Empresas según su tamaño



Fuente. Cámara de Comercio de Sogamoso – Cálculos (Sistema de registros SII, a 1 de abril de 2024)



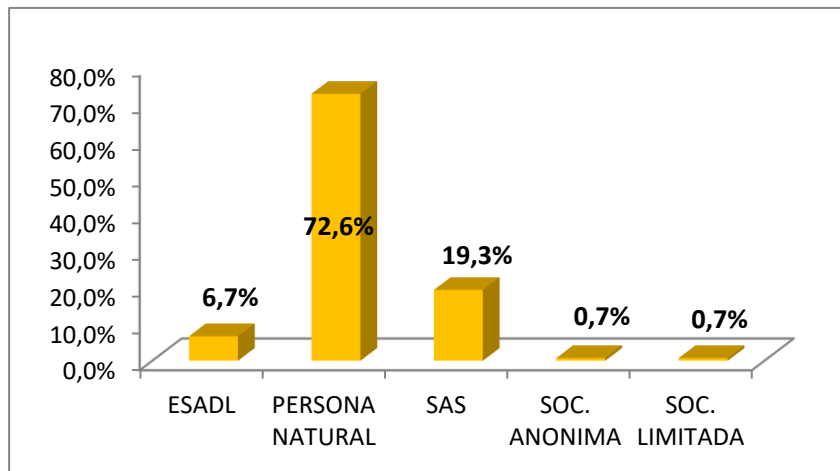
### 3.3 Empresas según tipo de organización

Tabla 1. Empresas según tipo de organización

|                 |    |
|-----------------|----|
| ESADL           | 9  |
| PERSONA NATURAL | 98 |
| SAS             | 26 |
| SOC. ANONIMA    | 1  |
| SOC. LIMITADA   | 1  |

Fuente. Cámara de Comercio de Sogamoso – Cálculos (Sistema de registros SII, a 1 de abril de 2024)

Gráfico 3. Empresas según tipo de organización



Fuente. Cámara de Comercio de Sogamoso – Cálculos (Sistema de registros SII, a 1 de abril de 2024)

### 3.4 Empresas por actividad económica

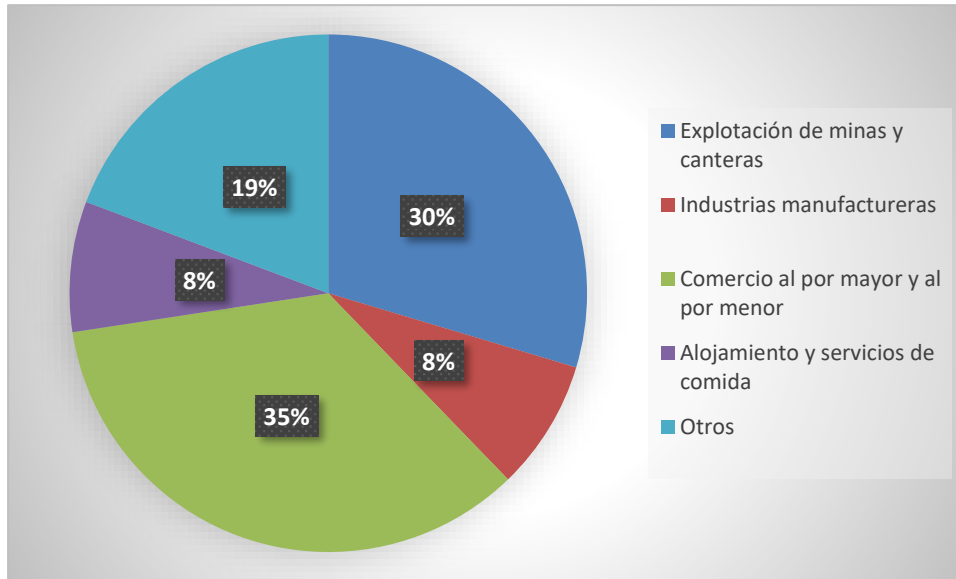
Tabla 2. Empresas por actividad económica

| CIU - Sección | Descripción   | Unidades empresariales | Activos        |
|---------------|---|------------------------|----------------|
| A             | Agricultura, ganadería, caza, silvicultura y pesca      | 6                      | 117.258.402    |
| B             | Explotación de minas y canteras                         | 40                     | 3.213.405.307  |
| C             | Industrias manufactureras                               | 11                     | 196.696.558    |
| E             | Distribución de agua, saneamiento ambiental             | 3                      | 28.999.153     |
| G             | Comercio al por mayor y al por menor                    | 47                     | 11.426.067.167 |
| H             | Transporte y almacenamiento                             | 6                      | 25.200.000     |
| I             | Alojamiento y servicios de comida                       | 11                     | 20.300.000     |
| J             | Información y comunicaciones                            | 3                      | 4.200.000      |
| R             | Actividades artísticas, de entretenimiento y recreación | 1                      | 500.000        |
| S             | Otras Actividades de servicios                          | 7                      | 97.082.226     |

Fuente. Cámara de Comercio de Sogamoso – Cálculos (Sistema de registros SII, a 1 de abril de 2024)

### 3.4.1 Actividades económicas representativas

Gráfico 4. Sectores representativos



Fuente. Cámara de Comercio de Sogamoso – Cálculos (Sistema de registros SII, a 1 de abril de 2024)

### 3.4.2 Unidades empresariales y valor de activos en pesos

Tabla 3. Sección A: Agricultura, ganadería, caza, silvicultura y pesca

| CIU - Sección | Descripción                                 | Unidades empresariales | Activos            |
|---------------|---|------------------------|--------------------|
| A0150         | Explotación mixta (agrícola y pecuaria)     | 2                      | 51.447.402         |
| A0210         | Silvicultura y otras actividades forestales | 1                      | 10.000.000         |
| A0220         | Extracción de madera                        | 3                      | 55.811.000         |
| <b>TOTAL</b>  |   | <b>6</b>               | <b>117.258.402</b> |

Fuente. Cámara de Comercio de Sogamoso – Cálculos (Sistema de registros SII, a 1 de abril de 2024)

Tabla 4. Sección B: Explotación de minas y canteras

| CIU - Sección | Descripción   | Unidades empresariales | Activos              |
|---------------|---|------------------------|----------------------|
| B0510         | Extracción de hulla (carbón de piedra)                                      | 36                     | 2.847.760.954        |
| B0811         | Extracción de piedra, arena, arcillas comunes, yeso y anhidrita             | 3                      | 355.644.353          |
| B0990         | Actividades de apoyo a otras actividades de explotación de minas y canteras | 1                      | 10.000.000           |
| <b>TOTAL</b>  |   | <b>40</b>              | <b>3.213.405.307</b> |

Fuente. Cámara de Comercio de Sogamoso – Cálculos (Sistema de registros SII, a 1 de abril de 2024)

Tabla 5. Sección C: Industrias manufactureras

| CIU - Sección | Descripción | Unidades empresariales | Activos |
|---------------|-------------|------------------------|---------|
|---------------|-------------|------------------------|---------|



|              |  |           |                    |
|--------------|--|-----------|--------------------|
| C1040        | Elaboración de productos lácteos                                       | 2         | 21.500.000         |
| C1081        | Elaboración de productos de panadería                                  | 3         | 5.500.000          |
| C1522        | Fabricación de otros tipos de calzado, excepto calzado de cuero y piel | 1         | 111.165.558        |
| C2012        | Fabricación de abonos y compuestos inorgánicos nitrogenados            | 1         | 44.031.000         |
| C2399        | Fabricación de otros productos minerales no metálicos n.c.p.           | 1         | 10.000.000         |
| C2511        | Fabricación de productos metálicos para uso estructural                | 3         | 4.500.000          |
| <b>TOTAL</b> |  | <b>11</b> | <b>196.696.558</b> |

Fuente. Cámara de Comercio de Sogamoso – Cálculos (Sistema de registros SII, a 1 de abril de 2024)

**Tabla 6. Sección E:** Distribución de agua; evacuación y tratamiento de aguas residuales, gestión de desechos y actividades de saneamiento ambiental

| CIU - Sección | Descripción   | Unidades empresariales | Activos           |
|---------------|---|------------------------|-------------------|
| E3600         | Captación, tratamiento y distribución de agua                                 | 2                      | 6.265.000         |
| E3900         | Actividades de saneamiento ambiental y otros servicios de gestión de desechos | 1                      | 22.734.153        |
| <b>TOTAL</b>  |   | <b>3</b>               | <b>28.999.153</b> |

Fuente. Cámara de Comercio de Sogamoso – Cálculos (Sistema de registros SII, a 1 de abril de 2024)

**Tabla 7. Sección G:** Comercio al por mayor y al por menor; reparación de vehículos automotores y motocicletas

| CIU - Sección | Descripción   | Unidades empresariales | Activos        |
|---------------|---|------------------------|----------------|
| G4520         | Mantenimiento y reparación de vehículos automotores   | 1                      | 1.500.000      |
| G4661         | Comercio al por mayor de combustibles sólidos, líquidos, gaseosos y productos conexos   | 12                     | 10.184.860.842 |
| G4662         | Comercio al por mayor de metales y productos metalíferos  | 1                      | 1.180.384.125  |
| G4711         | Comercio al por menor en establecimientos no especializados con surtido compuesto principalmente por alimentos, bebidas o tabaco  | 14                     | 17.200.000     |
| G4719         | Comercio al por menor en establecimientos no especializados con surtido compuesto principalmente por productos diferentes de alimentos (víveres en general), bebidas y tabaco | 4                      | 8.000.000      |
| G4721         | Comercio al por menor de productos agrícolas para el consumo en establecimientos especializados   | 2                      | 14.122.200     |
| G4723         | Comercio al por menor de carnes (incluye aves de corral), productos cárnicos, pescados y productos de mar, en establecimientos especializados                                 | 2                      | 1.800.000      |
| G4741         | Comercio al por menor de computadores, equipos periféricos, programas de informática y equipos de telecomunicaciones en establecimientos especializados                       | 1                      | 2.000.000      |



|              |  |           |                       |
|--------------|--|-----------|-----------------------|
| G4752        | Comercio al por menor de artículos de ferretería, pinturas y productos de vidrio en establecimientos especializados                  | 2         | 2.200.000             |
| G4759        | Comercio al por menor de otros artículos domésticos en establecimientos especializados   | 1         | 2.000.000             |
| G4761        | Comercio al por menor de libros, periódicos, materiales y artículos de papelería y escritorio en establecimientos especializados     | 2         | 4.800.000             |
| G4771        | Comercio al por menor de prendas de vestir y sus accesorios (incluye artículos de piel) en establecimientos especializados           | 1         | 1.000.000             |
| G4773        | Comercio al por menor de productos farmacéuticos y medicinales, cosméticos y artículos de tocador en establecimientos especializados | 2         | 3.200.000             |
| G4799        | Otros tipos de comercio al por menor no realizado en establecimientos, puestos de venta o mercados                                   | 2         | 3.000.000             |
| <b>TOTAL</b> |  | <b>47</b> | <b>11.426.067.167</b> |

Fuente. Cámara de Comercio de Sogamoso – Cálculos (Sistema de registros SII, a 1 de abril de 2024)

**Tabla 8. Sección H: Transporte y almacenamiento**

| CIU - Sección | Descripción                       | Unidades empresariales | Activos           |
|---------------|-----------------------------------|------------------------|-------------------|
| H4923         | Transporte de carga por carretera | 6                      | 25.200.000        |
| <b>TOTAL</b>  |                                   | <b>6</b>               | <b>25.200.000</b> |

Fuente. Cámara de Comercio de Sogamoso – Cálculos (Sistema de registros SII, a 1 de abril de 2024)

**Tabla 9. Sección I: Alojamiento y servicios de comida**

| CIU - Sección | Descripción  | Unidades empresariales | Activos           |
|---------------|--|------------------------|-------------------|
| I5514         | Alojamiento rural  | 1                      | 2.000.000         |
| I5519         | Otros tipos de alojamiento para visitantes                                 | 1                      | 5.000.000         |
| I5611         | Expendio a la mesa de comidas preparadas                                   | 4                      | 5.800.000         |
| I5613         | Expendio de comidas preparadas en cafeterías                               | 1                      | 1.500.000         |
| I5630         | Expendio de bebidas alcohólicas para el consumo dentro del establecimiento | 4                      | 6.000.000         |
| <b>TOTAL</b>  |  | <b>11</b>              | <b>20.300.000</b> |

Fuente. Cámara de Comercio de Sogamoso – Cálculos (Sistema de registros SII, a 1 de abril de 2024)

**Tabla 10. Sección J: Información y comunicaciones**

| CIU - Sección | Descripción                                  | Unidades empresariales | Activos   |
|---------------|--|------------------------|-----------|
| J6110         | Actividades de telecomunicaciones alámbricas | 1                      | 1.500.000 |
| J6190         | Otras actividades de telecomunicaciones      | 2                      | 2.700.000 |





|              |          |                  |
|--------------|----------|------------------|
| <b>TOTAL</b> | <b>3</b> | <b>4.200.000</b> |
|--------------|----------|------------------|

Fuente. Cámara de Comercio de Sogamoso – Cálculos (Sistema de registros SII, a 1 de abril de 2024)

**Tabla 11. Sección R:** actividades artísticas, de entretenimiento y recreación

| CIU - Sección | Descripción                         | Unidades empresariales | Activos        |
|---------------|-------------------------------------|------------------------|----------------|
| R9311         | Gestión de instalaciones deportivas | 1                      | 500.000        |
|               | <b>TOTAL</b>                        | <b>1</b>               | <b>500.000</b> |

Fuente. Cámara de Comercio de Sogamoso – Cálculos (Sistema de registros SII, a 1 de abril de 2024)

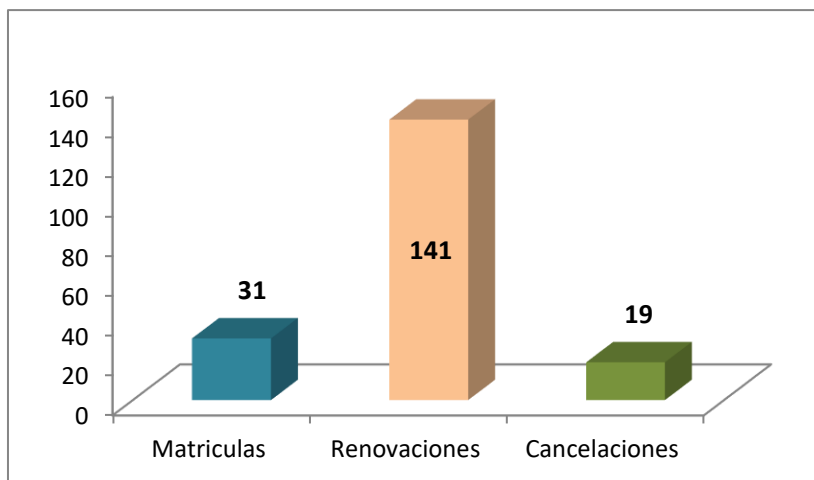
**Tabla 15. Sección S:** otras actividades de servicios

| CIU - Sección | Descripción   | Unidades empresariales | Activos           |
|---------------|---|------------------------|-------------------|
| S9499         | Actividades de otras asociaciones n.c.p.  | 6                      | 95.082.225        |
| S9601         | Lavado y limpieza, incluso la limpieza en seco, de productos textiles y de piel | 1                      | 2.000.001         |
|               | <b>TOTAL</b>  | <b>7</b>               | <b>97.082.226</b> |

Fuente. Cámara de Comercio de Sogamoso – Cálculos (Sistema de registros SII, a 1 de abril de 2024)

### 3.5 Matriculas – Renovaciones – Cancelaciones

**Grafico 5.** Matriculas - Renovaciones – Cancelaciones



Fuente. Cámara de Comercio de Sogamoso – Cálculos (Sistema de registros SII, a 1 de abril de 2024)

### 3.6 Base económica

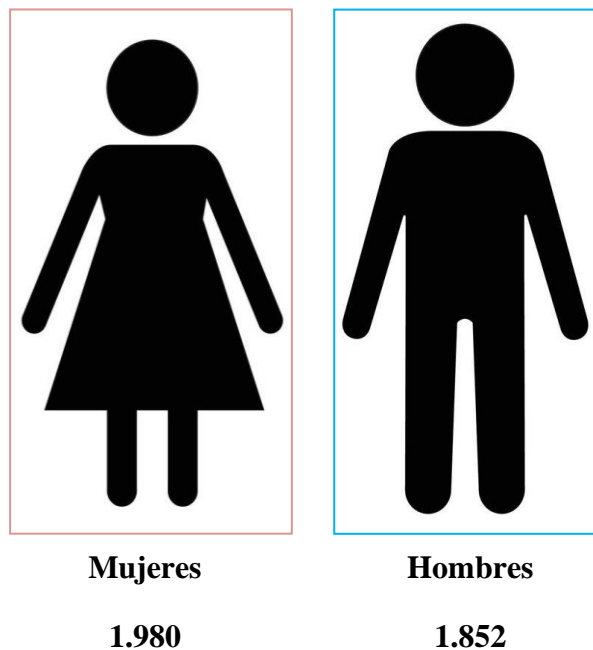
Las principales actividades económicas en la población son laminiería, la agricultura y la ganadería. Dentro de la minería se destaca la explotación del carbón que ocupa un lugar importante pues posteriormente se comercializa a la industria e incluso de él también se elaboran artesanías en el municipio.



La economía la define la Minería, porque es un Municipio rico en carbón mineral el cual es explotado y comercializado a diferentes empresas como siderúrgicas o empresas productoras de energía. Por otro lado, también se destaca la agricultura con producción de maíz, arveja, frijol, papa, fresa y cebolla. Dentro de la Ganadería se destaca la producción de leche. (Alcaldía Municipal de Tópaga, 2020)

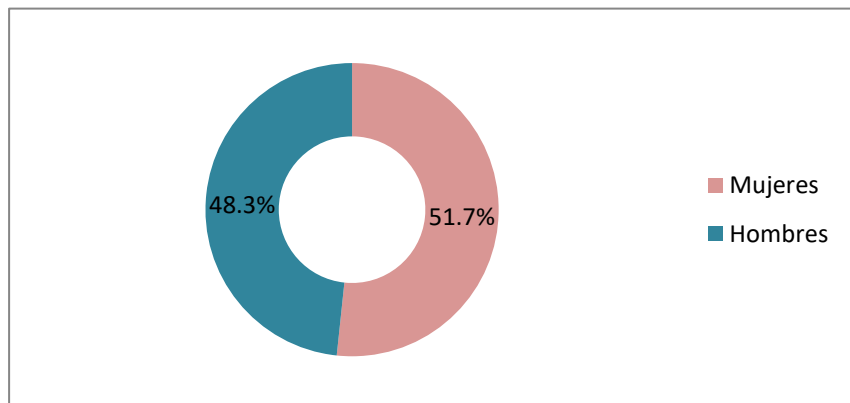
#### 4. ESTRUCTURA DEMOGRÁFICA

##### 4.1 Población desagregada por sexo 2023



Fuente Cámara de Comercio de Sogamoso – Cálculos (DANE, 2023)

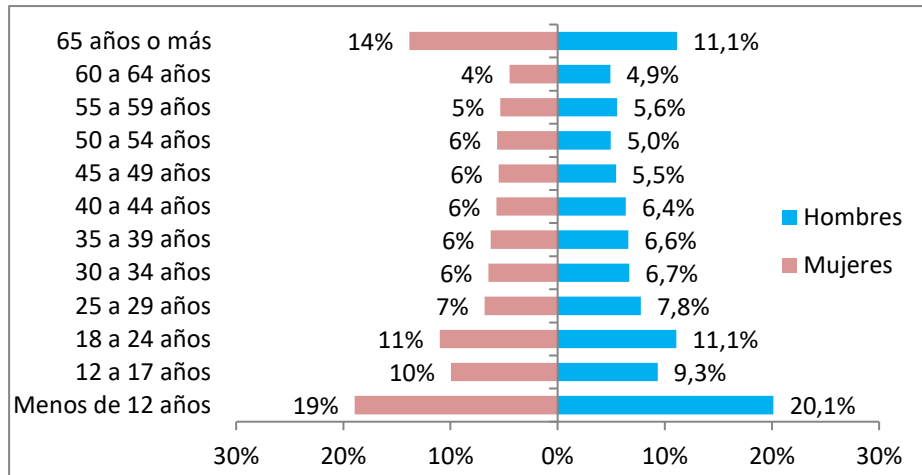
**Gráfico 6.** Población desagregada por sexo 2023



Fuente Cámara de Comercio de Sogamoso – Cálculos (DANE, 2023)

## 4.2 Pirámide poblacional

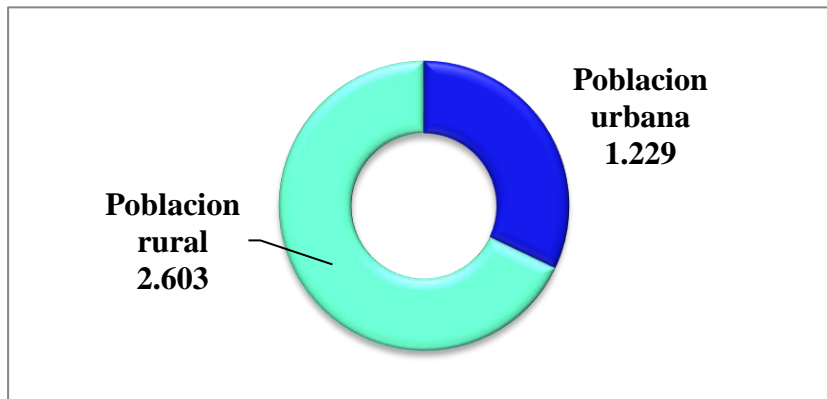
Gráfico 7. Pirámide poblacional



Fuente Cámara de Comercio de Sogamoso – Cálculos (DANE, 2023)

## 4.3 Población desagregada por área (urbana – rural)

Gráfico 8. Población desagregada por área (urbana – rural)



Fuente Cámara de Comercio de Sogamoso – Cálculos (DANE, 2023)

## 4.4 Potenciales Sufragantes

Tabla 16. Potenciales Sufragantes

| POTENCIALES SUFRAGANTES |                         |  |  |
|-------------------------|-------------------------|--|--|
| MUNICIPIO               | POTENCIALES SUFRAGANTES | POTENCIAL ELECTORAL - BOYACA (MUJERES) | POTENCIAL ELECTORAL - BOYACA (HOMBRES) |
| Tópaga                  | 3.633                   | 518.242                                | 509.036                                |

Fuente Cámara de Comercio de Sogamoso – Cálculos (Registraduría Nacional del Estado Civil, 2023)



## 4.5 Salud

### 4.5.1 Afiliados al sistema de salud

**Tabla 17.** Afiliados al sistema de Salud

| MUNICIPIO | TOTAL DE AFILIADOS | COBERTURA |
|-----------|--------------------|-----------|
| Tópaga    | 2.788              | 73.89%    |

Fuente Cámara de Comercio de Sogamoso – Cálculos (Ministerio de Salud y Protección Social, 2023)

### 4.5.2 Afiliados al sistema de salud por régimen

**Tabla 18.** Afiliados al sistema de Salud por régimen

| MUNICIPIO | REGIMEN CONTRIBUTIVO | REGIMEN SUBSIDIADO | EXCEPCION Y ESPECIALES |
|-----------|----------------------|--------------------|------------------------|
| Tópaga    | 879                  | 1.884              | 25                     |

Fuente Cámara de Comercio de Sogamoso – Cálculos (Ministerio de Salud y Protección Social, 2023)

## 4.6 Educación

### 4.6.1 Tasa porcentual de estudiantes preescolar, básica y media

**Tabla 19.** Tasa porcentual de estudiantes preescolar, básica y media

| TOPAGA                     |         |
|----------------------------|---------|
| Población Estudiantil      | 742     |
| Tasa de Matriculación      | 90.57%  |
| Cobertura Neta Transición  | 72.31%  |
| Cobertura Neta Primaria    | 88.39%  |
| Cobertura Neta Secundaria  | 81.48%  |
| Cobertura Neta Media       | 28.23%  |
| Cobertura Bruta Transición | 95.38%  |
| Cobertura Bruta Primaria   | 102.9%  |
| Cobertura Bruta Secundaria | 121.81% |
| Cobertura Bruta Media      | 54.03%  |
| Deserción Transición       | 0       |
| Deserción Primaria         | 4.39%   |
| Deserción Secundaria       | 4.04%   |
| Deserción Media            | 1.59%   |

Fuente Cámara de Comercio de Sogamoso – Cálculos (Ministerio de Educación Nacional, 2023)

### 4.6.2 Sedes de instituciones educativas

**Tabla 20.** Sedes de instituciones educativas

| MUNICIPIO | PREESCOLAR | BASICA | MEDIA |
|-----------|------------|--------|-------|
| Tópaga    | 6          | 6      | 6     |

Fuente Cámara de Comercio de Sogamoso – Cálculos (Escuelas en Colombia. (2024.20.02). Escuelas.com.co)



## REFERENCIAS BIBLIOGRAFICAS

Alcaldía Municipal de Tópaga. (19 de Octubre de 2020). Recuperado el 17 de Marzo de 2021, de <http://www.topaga-boyaca.gov.co/municipio/nuestro-municipio>

Colombia Turismo Web. (s.f.). Recuperado el 15 de Marzo de 2021, de <http://www.colombiaturismoweb.com/DEPARTAMENTOS/BOYACA/MUNICIPIOS/TOPAGA/TOPAGA.htm>