



Cámara de Comercio
de Sogamoso

CARACTERIZACIÓN DEL TEJIDO EMPRESARIAL

TIBASOSA
BOYACÁ



Cámara de Comercio Sogamoso

Caracterización Tejido Empresarial

Presidente ejecutivo

Henry Alberto Valcárcel Vega

Directora de Promoción y Desarrollo

Nelby Constanza Pulido Gómez

Coordinador de Promoción y Desarrollo

Andrés Valderrama Gómez

Profesional Universitario – Universidad Pedagógica y Tecnológica de Colombia

Jeniffer Condia Londoño



TABLA DE CONTENIDO

1. CARACTERIZACION MUNICIPIO DE TIBASOSA	6
2. ASPECTOS GENERALES.....	6
2.1 Resumen histórico.....	6
2.2 Datos geográficos.....	7
2.3 Sitios turísticos	8
3. ESTRUCTURA EMPRESARIAL.....	9
3.1 Representación porcentual municipal (empresas vigentes).....	9
Gráfico 1. Representación porcentual municipal	9
3.2 Clasificación de empresas según su tamaño.....	9
Gráfico 2. Empresas según su tamaño.....	9
3.3 Empresas según tipo de organización	10
Tabla 1. Empresas según tipo de organización	10
Gráfico 3. Empresas según tipo de organización	10
3.4 Empresas por actividad económica.....	10
Tabla 2. Empresas por actividad económica.....	10
3.4.1 Actividades económicas representativas	11
Gráfico 4. Sectores representativos.....	11
3.4.2 Unidades empresariales y valor de activos en pesos	11
Tabla 3. Sección A: Agricultura, ganadería, caza, silvicultura y pesca	11
Tabla 4. Sección B: Explotación de minas y canteras.....	12
Tabla 5. Sección C: Industrias manufactureras	12
Tabla 6. Sección E: Distribución de agua; evacuación y tratamiento de aguas residuales, gestión de desechos y actividades de saneamiento ambiental.....	13
Tabla 7. Sección F: Construcción.....	13
Tabla 8. Sección G: Comercio al por mayor y al por menor; reparación de vehículos automotores y motocicletas	13
Tabla 9. Sección H: Transporte y almacenamiento.....	14
Tabla 10. Sección I: Alojamiento y servicios de comida	14
Tabla 11. Sección J: Información y comunicaciones	15
Tabla 12. Sección K: Actividades financieras y de seguros.....	15
Tabla 13. Sección L: Actividades inmobiliarias	15
Tabla 14. Sección M: Actividades profesionales, científicas y técnicas	15



Tabla 15. Sección N: Actividades de servicios administrativos y de apoyo	16
Tabla 16. Sección P: Educación	16
Tabla 17. Sección Q. Actividades de Atención de la Salud Humana y de Asistencia Social.....	16
Tabla 18. Sección R: Actividades artísticas, de entretenimiento y recreación.....	16
Tabla 19. Sección S: Otras actividades de servicios	17
3.5 Matriculas – Renovaciones – Cancelaciones.....	17
Gráfico 5. Matriculas - Renovaciones – Cancelaciones.....	17
3.6 Base económica.....	17
4. ESTRUCTURA DEMOGRÁFICA	19
4.1 Población desagregada por sexo 2023.....	19
Gráfico 6. Población desagregada por sexo 2023	19
4.2 Pirámide poblacional.....	19
Gráfico 7. Pirámide poblacional.....	19
4.3 Población desagregada por área (urbana – rural)	20
Gráfico 8. Población desagregada por área (urbana – rural).....	20
4.4 Potenciales Sufragantes.....	20
Tabla 20. Potenciales Sufragantes.....	20
4.5 Salud.....	20
4.5.1 Afiliados al sistema de salud.....	20
Tabla 21. Afiliados al sistema de Salud	20
4.5.2 Afiliados al sistema de salud por régimen.....	20
Tabla 22. Afiliados al sistema de Salud por régimen.....	20
4.6 Educación.....	21
4.6.1 Tasa porcentual de estudiantes preescolar, básica y media	21
Tabla 23. Tasa porcentual de estudiantes preescolar, básica y media.....	21
4.6.2 Sedes de instituciones educativas	21
Tabla 24. Sedes de instituciones educativas.....	21
REFERENCIAS BIBLIOGRAFICAS	22



INTRODUCCION

El presente documento contiene la caracterización general del Municipio de Tibasosa y su tejido empresarial.

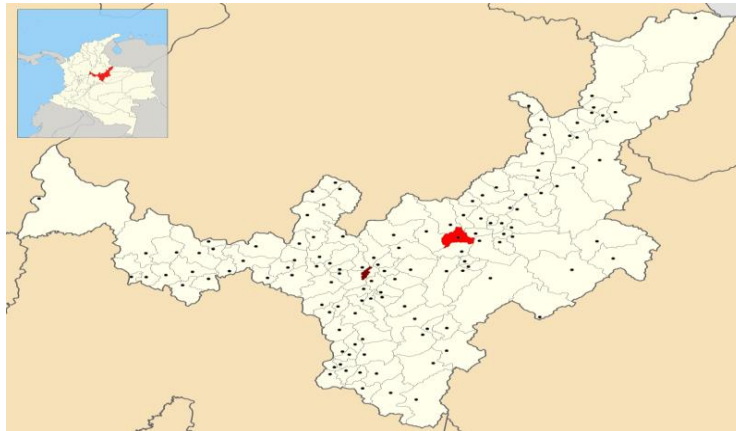
Una breve y concreta descripción de los aspectos más relevantes del Municipio en lo demográfico, sitios de interés y relevancia turística, económico, cobertura en salud y educación; así como el resumen de su estructura empresarial registrada en Cámara de Comercio de Sogamoso.

Esta estructura empresarial está resumida y presentada a partir de la información registrada según las actividades económicas y su clasificación ante la DIAN con su código CIUU. Igualmente, los movimientos más relevantes en materia registral; tipo de sociedad, matriculas, renovaciones y cancelaciones presentadas en el último año.

Con esta información queremos aportar desde el interior de la Cámara de Comercio de Sogamoso, una visión más específica de cada Municipio de nuestra Jurisdicción, la cual está conformada por 20 Municipios.



1. CARACTERIZACION MUNICIPIO DE TIBASOSA



2. ASPECTOS GENERALES

2.1 Resumen histórico

Fecha de fundación: 19 de diciembre de 1778

Nombre del fundador: Virrey don Manuel Antonio Flores.

Tibasosa es un pueblo precolombino anterior a la conquista, es un pueblo de indígenas gobernado por el cacique que dependía jerárquicamente del poderoso señor del Tundama y rindió culto al sumo sacerdote de la provincia de Iraca. En la etimología indígena Tiba significa capitán, So adorador del diablo y Sa nombre de persona ilustre. El descubrimiento y la conquista de las tierras de este municipio tuvieron lugar en el año de 1539 cuando Gonzalo Jiménez de Quesada deseoso de conocer el rico templo del sol, penetra en el valle de Iraca.

El 19 de diciembre de 1778 el virrey don Manuel Antonio Flores dictó el decreto fundando el municipio de Tibasosa, nombrando un alcalde idóneo para que gobierne y administre con justicia. La nueva parroquia de Nuestra Señora del Rosario de Tibasosa, eligiendo a don Jerónimo Bayona para tal fin. En aquellos tiempos, personas de lejanas tierras se asentaron en este pueblo por su magnífico clima, también llegaron varias familias de distinguida procedencia española. Testigo de esto son las aún existentes casas coloniales de dos pisos con elegantes balcones.



Tibasosa se adhirió en 1781 al movimiento comunero del socorro y San Gil, primer grito de independencia. Este ejercitó salió del pueblo a reunirse con las tropas del general Don Juan Francisco Berbeo de Zipaquirá.

La población de Tibasosa también coadyuvó con entusiasmo en pro de la causa de la independencia marcando un gran patriotismo en la memorable jornada del Pantano de Vargas. En Tibasosa murió el gran prócer Inocencio Chincá herido en la batalla de Vargas y natural de Arauca. El 30 de marzo de 1820 pasó el libertador por Tibasosa llevando como destino Santa rosa de Viterbo.

En el archivo de Tunja se encuentra un pergamino que prueba que Tibasosa ya figuraba a mediados del año 1530 como caserío indígena. El congreso en sucesiones de 1842 y 1843 reforma la constitución política de la república y dividió el territorio en provincias, está en cantones y a su vez los cantones en distritos parroquiales. Tibasosa pertenece al cantón de Sogamoso.

Un sábado de 1945 el entonces alcalde Pedro Rodríguez Díaz inauguró el primer mercado público de Tibasosa, el cual hoy en día no se realiza. (Colombia Turismo Web, s.f.)

2.2 Datos geográficos

Límites del municipio:

Tibasosa limita por el norte con Duitama y Santa Rosa, por el oriente con Nobsa y Sogamoso, por el occidente con Paipa y por el sur con Firavitoba.

Extensión total: El área del municipio de Tibasosa es de 95 Km²

Altitud de la cabecera municipal (metros sobre el nivel del mar): 2.538 m.s.n.m.

Temperatura media: 16°C° C



Distancia de referencia: a 180 Km por vía pavimentada a 3 horas de la capital colombiana. . (Colombia Turismo Web, s.f.)

2.3 Sitios turísticos

Atractivos turísticos de la ciudad:



Bioparque temático Guatika

Cerro de Guatica



Capilla Inmaculada Concepción



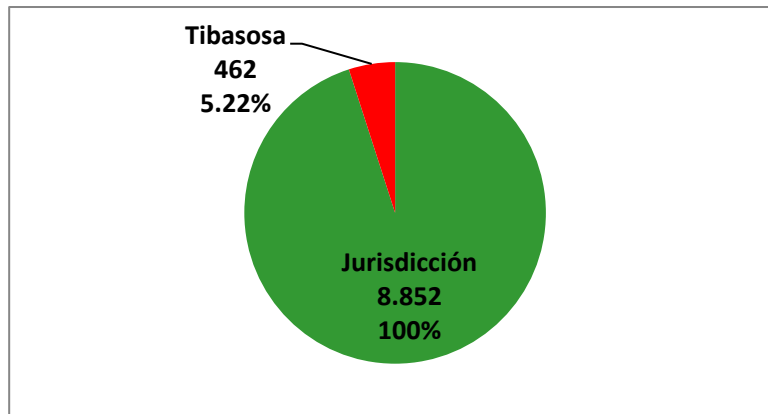
Parroquia Nuestra Señora del Rosario



3. ESTRUCTURA EMPRESARIAL

3.1 Representación porcentual municipal (empresas vigentes).

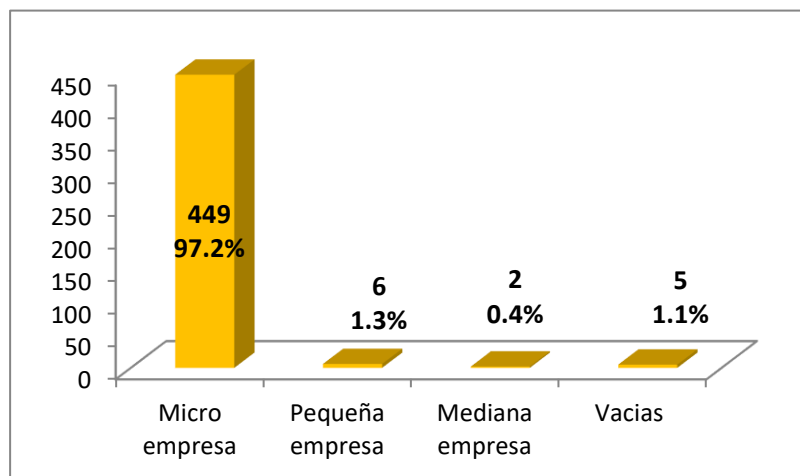
Gráfico 1. Representación porcentual municipal



Fuente. Cámara de Comercio de Sogamoso – Cálculos (Sistema de registros SII, a 1 de abril de 2024)

3.2 Clasificación de empresas según su tamaño

Gráfico 2. Empresas según su tamaño



Fuente. Cámara de Comercio de Sogamoso – Cálculos (Sistema de registros SII, a 1 de abril de 2024)



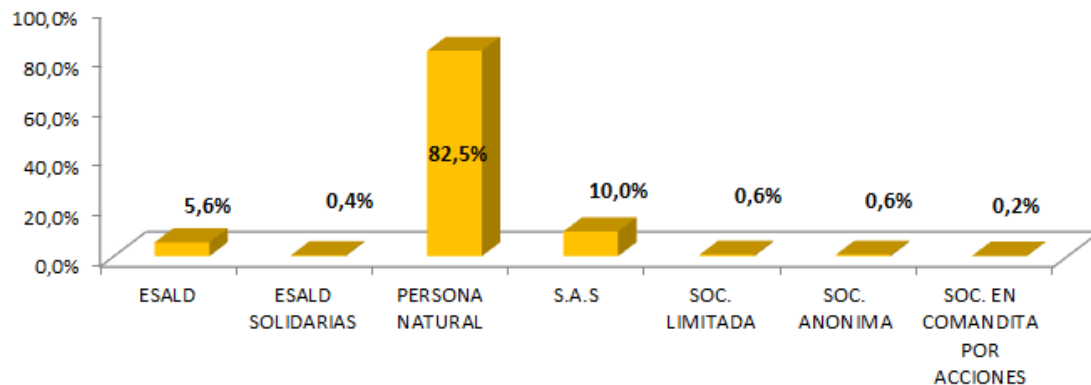
3.3 Empresas según tipo de organización

Tabla 1. Empresas según tipo de organización

ESALD	26
ESALD SOLIDARIAS	2
PERSONA NATURAL	381
S.A.S	46
SOC. LIMITADA	3
SOC. ANONIMA	3
SOC. EN COMANDITA POR ACCIONES	1

Fuente. Cámara de Comercio de Sogamoso – Cálculos (Sistema de registros SII, a 1 de abril de 2024)

Gráfico 3. Empresas según tipo de organización



Fuente. Cámara de Comercio de Sogamoso – Cálculos (Sistema de registros SII, a 1 de abril de 2024)

3.4 Empresas por actividad económica

Tabla 2. Empresas por actividad económica

CIU - Sección	Descripción	Unidades empresariales	Activos
A	Agricultura, ganadería, caza, silvicultura y pesca	17	2.871.665.864
B	Explotación de minas y canteras	4	300.008.828
C	Industrias manufactureras	35	831.066.328
E	Distribución de agua, saneamiento ambiental	8	1.984.765.668
F	Construcción	11	2.050.847.600
G	Comercio al por mayor y al por menor	212	4.368.941.312
H	Transporte y almacenamiento	15	2.391.028.743
I	Alojamiento y servicios de comida	100	364.912.790
J	Información y comunicaciones	2	2.000.000
K	Actividades financieras y de seguros	3	21.500.000
L	Actividades inmobiliarias	1	1.700.000
M	Actividades profesionales, científicas y técnicas	4	7.850.000

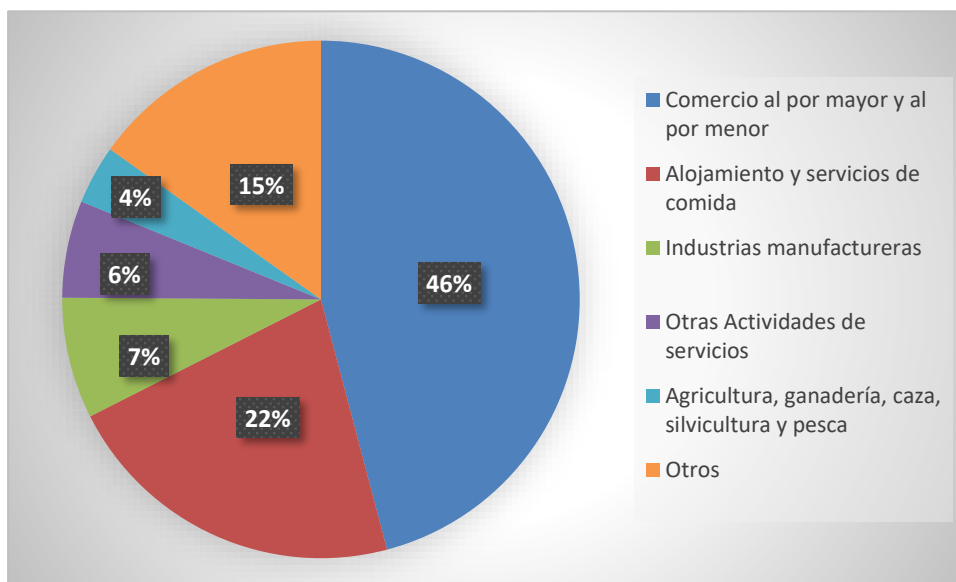


N	Actividades de servicios administrativos y de apoyo	9	97.782.255
P	Educación	1	6.000.000
Q	Actividades de atención de la salud humana y de asistencia social	4	15.699.000
R	Actividades artísticas, de entretenimiento y recreación	8	1.437.576.000
S	Otras Actividades de servicios	28	18.930.294.903

Fuente. Cámara de Comercio de Sogamoso – Cálculos (Sistema de registros SII, a 1 de abril de 2024)

3.4.1 Actividades económicas representativas

Gráfico 4. Sectores representativos



Fuente. Cámara de Comercio de Sogamoso – Cálculos (Sistema de registros SII, a 1 de abril de 2024)

3.4.2 Unidades empresariales y valor de activos en pesos

Tabla 3. Sección A: Agricultura, ganadería, caza, silvicultura y pesca

CIU - Sección	Descripción	Unidades empresariales	Activos
A0113	Cultivo de hortalizas, raíces y tubérculos	5	111.362.286
A0121	Cultivo de frutas tropicales y subtropicales	2	4.000.000
A0130	Propagación de plantas (actividades de los viveros, excepto viveros forestales)	2	2.500.000
A0145	Cría de aves de corral	2	4.549.600
A0150	Explotación mixta (agrícola y pecuaria)	2	2.714.753.978
A0161	Actividades de apoyo a la agricultura	2	3.000.000
A0210	Silvicultura y otras actividades forestales	2	31.500.000
TOTAL		17	2.871.665.864

Fuente. Cámara de Comercio de Sogamoso – Cálculos (Sistema de registros SII, a 1 de abril de 2024)

Tabla 4. Sección B: Explotación de minas y canteras

CIU - Sección	Descripción	Unidades empresariales	Activos
B0510	Extracción de hulla (carbón de piedra)	1	7.500.000
B0811	Extracción de piedra, arena, arcillas comunes, yeso y anhidrita	1	29.989.828
B0812	Extracción de arcillas de uso industrial, caliza, caolín y bentonitas	2	262.519.000
TOTAL		4	300.008.828

Fuente. Cámara de Comercio de Sogamoso – Cálculos (Sistema de registros SII, a 1 de abril de 2024)

Tabla 5. Sección C: Industrias manufactureras

CIU - Sección	Descripción	Unidades empresariales	Activos
C1011	Procesamiento y conservación de carne y productos cárnicos	1	11.700.000
C1020	Procesamientos y conservación de frutas, legumbres, hortalizas y tubérculos	3	2.700.000
C1081	Elaboración de productos de panadería	3	3.800.000
C1082	Elaboración de cacao, chocolate y productos de confitería	1	1.100.000
C1089	Elaboración de otros productos alimenticios n.c.p.	1	20.000.000
C1101	Destilación, rectificación y mezcla de bebidas alcohólicas	3	19.000.000
C1102	Elaboración de bebidas fermentadas no destiladas	1	11.250.000
C1103	Producción de malta, elaboración de cervezas y otras bebidas malteadas	1	12.000.000
C1312	Tejeduría de productos textiles	1	400.000
C1410	Confección de prendas de vestir, excepto de piel	2	6.500.000
C1420	Fabricación de artículos de piel	1	5.000.000
C1630	Fabricación de partes y piezas de madera, de carpintería y ebanistería para la construcción	1	500.000
C2022	Fabricación de pinturas, barnices y revestimientos similares, tintas para impresión y masillas	1	10.500.000
C2029	Fabricación de otros productos químicos n.c.p.	1	1.500.000
C2229	Fabricación de artículos de plástico n.c.p.	1	467.816.328
C2395	Fabricación de artículos de hormigón ,cemento y yeso	1	150.000.000
C2432	Fundición de metales no ferrosos	3	67.000.000
C2511	Fabricación de productos metálicos para uso estructural	2	3.500.000
C2591	Forja, prensado, estampado y laminado de metal; pulvimetalurgia	1	1.200.000
C3092	Fabricación de bicicletas y de sillas de ruedas para personas con discapacidad	1	7.600.000
C3110	Fabricación de muebles	2	22.000.000
C3211	Fabricación de joyas y artículos conexos	1	2.000.000
C3311	Mantenimiento y reparación especializado de productos elaborados en metal y de maquinaria y equipo	1	2.000.000
C3312	Mantenimiento y reparación especializado de maquinaria y equipo	1	2.000.000
TOTAL		35	831.066.328

Fuente. Cámara de Comercio de Sogamoso – Cálculos (Sistema de registros SII, a 1 de abril de 2024)



Tabla 6. Sección E: Distribución de agua; evacuación y tratamiento de aguas residuales, gestión de desechos y actividades de saneamiento ambiental

CIU - Sección	Descripción	Unidades empresariales	Activos
E3600	Captación, tratamiento y distribución de agua	8	1.984.765.668
	TOTAL	8	1.984.765.668

Fuente. Cámara de Comercio de Sogamoso – Cálculos (Sistema de registros SII, a 1 de abril de 2024)

Tabla 7. Sección F: Construcción

CIU - Sección	Descripción	Unidades empresariales	Activos
F4111	Construcción de edificios residenciales	2	60.000.000
F4210	Construcción de carreteras y vías de ferrocarril	2	1.712.527.500
F4290	Construcción de otras obras de ingeniería civil	6	273.320.100
F4390	Otras actividades especializadas para la construcción de edificios y obras de ingeniería civil	1	5.000.000
	TOTAL	11	2.050.847.600

Fuente. Cámara de Comercio de Sogamoso – Cálculos (Sistema de registros SII, a 1 de abril de 2024)

Tabla 8. Sección G: Comercio al por mayor y al por menor; reparación de vehículos automotores y motocicletas

CIU - Sección	Descripción	Unidades empresariales	Activos
G4512	Comercio de vehículos automotores usados	1	5.000.000
G4520	Mantenimiento y reparación de vehículos automotores	3	4.700.000
G4620	Comercio al por mayor de materias primas agropecuarias; animales vivos	1	1.500.000
G4631	Comercio al por mayor de productos alimenticios	15	46.594.000
G4632	Comercio al por mayor de bebidas y tabaco	1	0
G4651	Comercio al por mayor de computadores, equipo periférico y programas de informática	1	2.050.000
G4659	Comercio al por mayor de otros tipos de maquinaria y equipo n.c.p.	1	0
G4661	Comercio al por mayor de combustibles sólidos, líquidos, gaseosos y productos conexos	2	952.471.511
G4663	Comercio al por mayor de materiales de construcción, artículos de ferretería, pinturas, productos de vidrio, equipo y materiales de fontanería y calefacción	1	0
G4690	Comercio al por mayor no especializado	1	100.000.000
G4711	Comercio al por menor en establecimientos no especializados con surtido compuesto principalmente por alimentos, bebidas o tabaco	63	88.500.000
G4719	Comercio al por menor en establecimientos no especializados con surtido compuesto principalmente por productos diferentes de alimentos (víveres en general), bebidas y tabaco	11	23.750.000
G4721	Comercio al por menor de productos agrícolas para el	56	128.800.000



	consumo en establecimientos especializados		
G4722	Comercio al por menor de leche, productos lácteos y huevos, en establecimientos especializados	5	2.213.184.021
G4723	Comercio al por menor de carnes (incluye aves de corral), productos cárnicos, pescados y productos de mar, en establecimientos especializados	5	7.750.000
G4729	Comercio al por menor de otros productos alimenticios n.c.p., en establecimientos especializados	2	7.000.000
G4731	Comercio al por menor de combustibles para automotores	1	632.477.132
G4752	Comercio al por menor de artículos de ferretería, pinturas y productos de vidrio en establecimientos especializados	8	27.700.000
G4755	Comercio al por menor de artículos y utensilios de uso doméstico	1	1.500.000
G4759	Comercio al por menor de otros artículos domésticos en establecimientos especializados	6	11.000.000
G4761	Comercio al por menor de libros, periódicos, materiales y artículos de papelería y escritorio en establecimientos especializados	4	8.180.000
G4771	Comercio al por menor de prendas de vestir y sus accesorios (incluye artículos de piel) en establecimientos especializados	2	3.000.000
G4773	Comercio al por menor de productos farmacéuticos y medicinales, cosméticos y artículos de tocador en establecimientos especializados	7	31.400.000
G4774	Comercio al por menor de otros productos nuevos en establecimientos especializados	4	6.300.000
G4789	Comercio al por menor de otros productos en puestos de venta móviles	1	2.500.000
G4791	Comercio al por menor realizado a través de internet	2	1.500.000
G4792	Comercio al por menor realizado a través de casas de venta o por correo	1	4.000.000
G4799	Otros tipos de comercio al por menor no realizado en establecimientos, puestos de venta o mercados	6	58.084.648
	TOTAL	212	4.368.941.312

Fuente. Cámara de Comercio de Sogamoso – Cálculos (Sistema de registros SII, a 1 de abril de 2024)

Tabla 9. Sección H: Transporte y almacenamiento

CIU - Sección	Descripción	Unidades empresariales	Activos
H4921	Transporte de pasajeros	2	2.340.223.743
H4923	Transporte de carga por carretera	13	50.805.000
	TOTAL	15	2.391.028.743

Fuente. Cámara de Comercio de Sogamoso – Cálculos (Sistema de registros SII, a 1 de abril de 2024)

Tabla 10. Sección I: Alojamiento y servicios de comida

CIU -	Descripción	Unidades	Activos
-------	-------------	----------	---------



Sección		empresariales	
I5511	Alojamiento de hoteles	4	55.000.000
I5512	Alojamiento en aparta hoteles	1	10.667.435
I5514	Alojamiento rural	7	62.200.000
I5519	Otros tipos de alojamiento para visitantes	9	26.875.000
I5530	Servicio por horas	1	2.000.000
I5611	Expendio a la mesa de comidas preparadas	36	131.720.355
I5612	Expendio por autoservicio de comidas preparadas	2	3.000.000
I5613	Expendio de comidas preparadas en cafeterías	16	29.100.000
I5619	Otros tipos de expendio de comidas preparadas n.c.p.	10	18.550.000
I5621	Catering para eventos	4	7.000.000
I5629	Actividades de otros servicios de comidas	2	3.000.000
I5630	Expendio de bebidas alcohólicas para el consumo dentro del establecimiento	8	15.800.000
TOTAL		100	364.912.790

Fuente. Cámara de Comercio de Sogamoso – Cálculos (Sistema de registros SII, a 1 de abril de 2024)

Tabla 11. Sección J: Información y comunicaciones

CIU - Sección	Descripción	Unidades empresariales	Activos
J6120	Actividades de telecomunicaciones inalámbricas	1	1.000.000
J6312	Portales web	1	1.000.000
TOTAL		2	2.000.000

Fuente. Cámara de Comercio de Sogamoso – Cálculos (Sistema de registros SII, a 1 de abril de 2024)

Tabla 12. Sección K: Actividades financieras y de seguros

CIU - Sección	Descripción	Unidades empresariales	Activos
K6412	Bancos comerciales	1	0
K6494	Otras actividades de distribución de fondos	1	20.000.000
K6621	Actividades de agentes y corredores de seguros	1	1.500.000
TOTAL		3	21.500.000

Fuente. Cámara de Comercio de Sogamoso – Cálculos (Sistema de registros SII, a 1 de abril de 2024)

Tabla 13. Sección L: Actividades inmobiliarias

CIU - Sección	Descripción	Unidades empresariales	Activos
L6820	Actividades inmobiliarias realizadas a cambio de una retribución o por contrata	1	1.700.000
TOTAL		1	1.700.000

Fuente. Cámara de Comercio de Sogamoso – Cálculos (Sistema de registros SII, a 1 de abril de 2024)

Tabla 14. Sección M: Actividades profesionales, científicas y técnicas

CIU - Sección	Descripción	Unidades empresariales	Activos
M7020	Actividades de consultaría de gestión	1	2.000.000
M7310	Publicidad	2	5.000.000



M7420	Actividades de fotografía	1	850.000
TOTAL		4	7.850.000

Fuente. Cámara de Comercio de Sogamoso – Cálculos (Sistema de registros SII, a 1 de abril de 2024)

Tabla 15. Sección N: Actividades de servicios administrativos y de apoyo

CIU - Sección	Descripción	Unidades empresariales	Activos
N7730	Alquiler y arrendamiento de otros tipos de maquinaria, equipo y bienes tangibles n.c.p.	1	2.000.000
N7911	Actividades de las agencias de viajes	2	3.000.000
N7912	Actividades de operadores turísticos	2	4.000.000
N8130	Actividades de paisajismo y servicios de mantenimiento conexos	1	10.000.000
N8211	Actividades combinadas de servicios administrativos de oficina	1	76.982.255
N8299	Otras actividades de servicio de apoyo a las empresas n.c.p.	2	1.800.000
TOTAL		9	97.782.255

Fuente. Cámara de Comercio de Sogamoso – Cálculos (Sistema de registros SII, a 1 de abril de 2024)

Tabla 16. Sección P: Educación

CIU - Sección	Descripción	Unidades empresariales	Activos
P8560	Actividades de apoyo a la educación	1	6.000.000
TOTAL		1	6.000.000

Fuente. Cámara de Comercio de Sogamoso – Cálculos (Sistema de registros SII, a 1 de abril de 2024)

Tabla 17. Sección Q. Actividades de Atención de la Salud Humana y de Asistencia Social

CIU - Sección	Descripción	Unidades empresariales	Activos
Q8692	Actividades de apoyo terapéutico	1	2.000.000
Q8699	Otras actividades de atención de la salud humana	2	8.699.000
Q8810	Actividades de asistencia social sin alojamiento para personas mayores y discapacitadas	1	5.000.000
TOTAL		4	15.699.000

Fuente. Cámara de Comercio de Sogamoso – Cálculos (Sistema de registros SII, a 1 de abril de 2024)

Tabla 18. Sección R: Actividades artísticas, de entretenimiento y recreación

CIU - Sección	Descripción	Unidades empresariales	Activos
R9005	Artes plásticas y visuales	1	1.420.000
R9007	Actividades de espectáculos musicales en vivo	3	14.900.000
R9311	Gestión de instalaciones deportivas	1	2.500.000
R9321	Actividades de parques de atracciones y parques temáticos	2	1.416.756.000
R9329	Otras actividades recreativas y de esparcimiento n.c.p.	1	2.000.000
TOTAL		8	1.437.576.000

Fuente. Cámara de Comercio de Sogamoso – Cálculos (Sistema de registros SII, a 1 de abril de 2024)



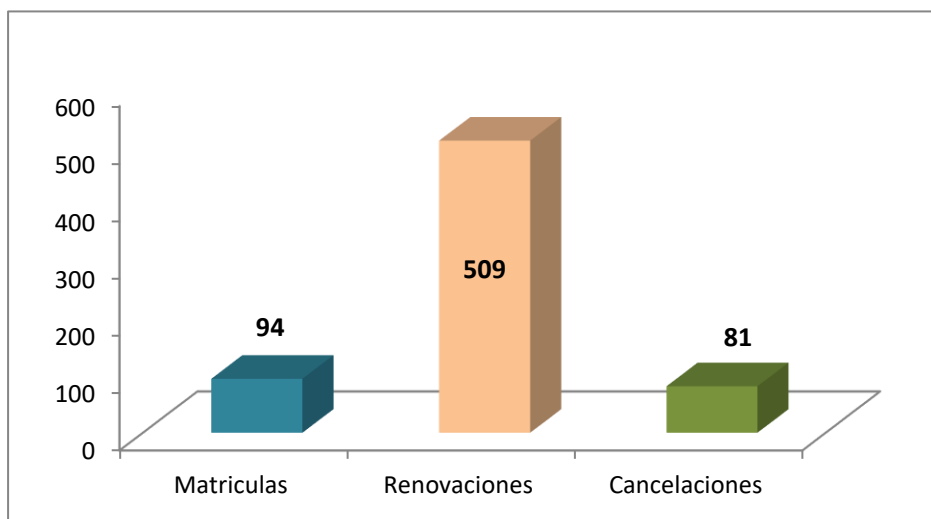
Tabla 19. Sección S: Otras actividades de servicios

CIU - Sección	Descripción	Unidades empresariales	Activos
S9499	Actividades de otras asociaciones n.c.p.	17	18.915.694.903
S9511	Mantenimiento y reparación de computadores y de equipo periférico	3	7.200.000
S9529	Mantenimiento y reparación de otros efectos personales y enseres domésticos	3	3.000.000
S9602	Peluquería y otros tratamientos de belleza	5	4.400.000
TOTAL		28	18.930.294.903

Fuente. Cámara de Comercio de Sogamoso – Cálculos (Sistema de registros SII, a 1 de abril de 2024)

3.5 Matriculas – Renovaciones – Cancelaciones

Grafico 5. Matriculas - Renovaciones – Cancelaciones



Fuente. Cámara de Comercio de Sogamoso – Cálculos (Sistema de registros SII, a 1 de abril de 2024)

3.6 Base económica

Las siguientes son las principales actividades económicas del municipio de Tibasosa, en relación con la actividad artesanal:

Ganadería: La principal actividad pecuaria en el municipio es el ganado vacuno (con cerca de seis mil cabezas), dentro de la cual se producen alrededor de 22.000 litros de leche por día, aspecto que le permite cubrir el consumo local y sacar leche y derivados a municipios vecinos y a las ciudades de Tunja, Duitama y Sogamoso. Igualmente se encontró que en Tibasosa se cría y levanta ganado ovino, producción cunícola (conejos) y equina, así como aves de corral para consumo doméstico.



Agricultura: En el Municipio se cultivan diversas especies vegetales, siendo las más relevantes son: las papas, cebolla cabezona, maíz, trigo, hibias, cebada, arracacha, arvejas, frijoles, rubas y nabos. También se encuentran en las zonas rurales cultivos orgánicos, hortalizas diversas, frutas como manzanas, cerezas, peras, ciruelas, higos, duraznos, chirimoyas, naranjas, guamas, cañahuates y mortiños. La Feijoa se ha convertido en los últimos años en un producto de vital importancia para la región en tanto se procesan de esta fruta sabajones y otras bebidas, arequipes, dulces y confites,

Que se han convertido en el centro de la atracción turística de esta población, visitada por decenas de turistas en fines de semana y temporadas vacacionales.

Minería: En las veredas Reguardo y La Carrera existen minas de material de construcción (principalmente piedras calizas), de propiedad de la empresa multinacional Holcim.

Producción industrial: Las principales industrias en la zona son alimenticias (11 empresas) que exportan sus productos hacia el resto del departamento y hacia la Capital de la República.


Artesanías: En el Municipio de Tibasosa se elaboran diferentes productos artesanales, entre los que se destacan el tejido en lana y macramé, el trabajo en madera, las artesanías en papel maché, principalmente máscaras y la forja. No obstante, el tejido en lana de oveja cuenta con una amplia tradición en la región y el incentivo dado por el SENA a través de cursos y proceso de capacitación en temas de producción, comercialización y organización, han incentivado que muchas de las artesanas tradicionales, que realizaban el oficio como un complemento a sus actividades cotidianas, estén asumiendo este tipo de labor artesanal como un oficio permanente y con posibilidades económicas importantes. El mayor problema que identifican los artesanos de la zona es que la comercialización se realiza únicamente en la población y en fines de semana y temporadas vacacionales, con lo cual los ingresos se son inestables.

Turismo: Este renglón económico ha ido cobrando importancia en los últimos años debido al impulso que las administraciones municipales han dado al tema, preocupándose por el mantenimiento de las calzadas y el embellecimiento de los espacios públicos en la población.(Alcaldía Municipal de Tibasosa, s.f.)



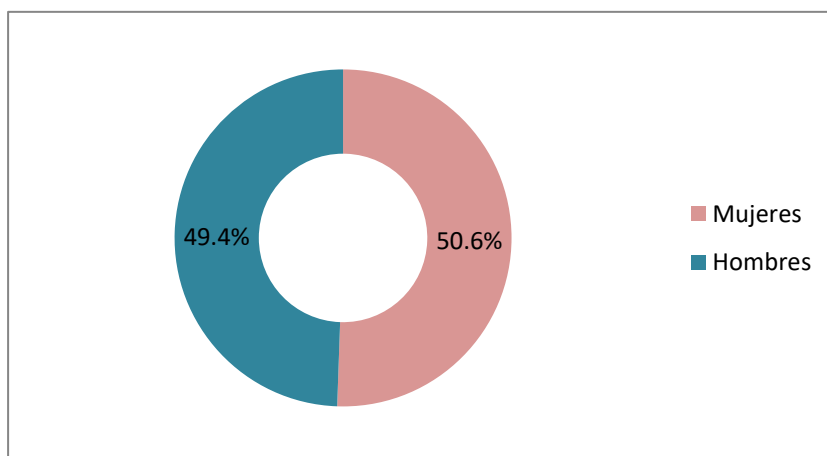
4. ESTRUCTURA DEMOGRÁFICA

4.1 Población desagregada por sexo 2023



Fuente Cámara de Comercio de Sogamoso – Cálculos (DANE, 2023)

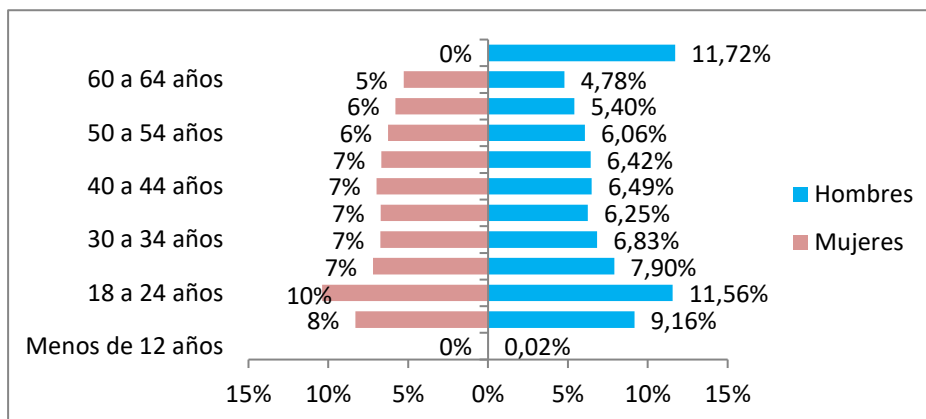
Gráfico 6. Población desagregada por sexo 2023



Fuente Cámara de Comercio de Sogamoso – Cálculos (DANE, 2023)

4.2 Pirámide poblacional

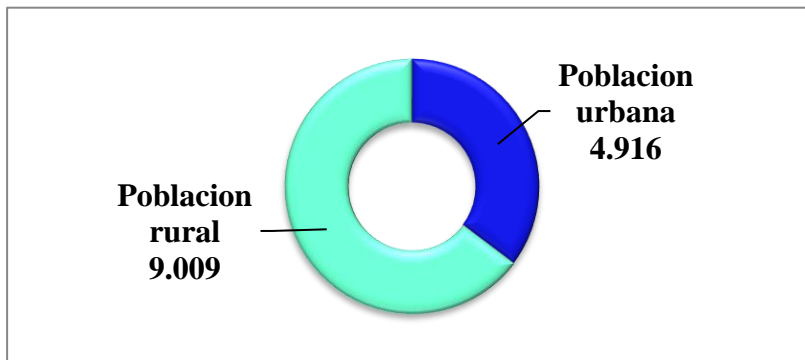
Gráfico 7. Pirámide poblacional



Fuente Cámara de Comercio de Sogamoso – Cálculos (DANE, 2023)

4.3 Población desagregada por área (urbana – rural)

Gráfico 8. Población desagregada por área (urbana – rural)



Fuente Cámara de Comercio de Sogamoso – Cálculos (DANE, 2023)

4.4 Potenciales Sufragantes

Tabla 20. Potenciales Sufragantes

POTENCIALES SUFRAGANTES			
MUNICIPIO	POTENCIALES SUFRAGANTES	POTENCIAL ELECTORAL - BOYACA (MUJERES)	POTENCIAL ELECTORAL - BOYACA (HOMBRES)
Tibasosa	10.482	518.242	509.036

Fuente Cámara de Comercio de Sogamoso – Cálculos (Registraduría Nacional del Estado Civil, 2023)

4.5 Salud

4.5.1 Afiliados al sistema de salud

Tabla 21. Afiliados al sistema de Salud

MUNICIPIO	TOTAL DE AFILIADOS	COBERTURA
Tibasosa	7.204	52.61%

Fuente Cámara de Comercio de Sogamoso – Cálculos (Ministerio de Salud y Protección Social, 2023)

4.5.2 Afiliados al sistema de salud por régimen

Tabla 22. Afiliados al sistema de Salud por régimen

MUNICIPIO	REGIMEN CONTRIBUTIVO	REGIMEN SUBSIDIADO	EXCEPCION Y ESPECIALES
Tibasosa	1.874	5.283	47

Fuente Cámara de Comercio de Sogamoso – Cálculos (Ministerio de Salud y Protección Social, 2023)



4.6 Educación

4.6.1 Tasa porcentual de estudiantes preescolar, básica y media

Tabla 23. Tasa porcentual de estudiantes preescolar, básica y media

TIBASOSA	
Población Estudiantil	2.356
Tasa de Matriculación	83.74%
Cobertura Neta Transición	53.09%
Cobertura Neta Primaria	78.53%
Cobertura Neta Secundaria	78.24%
Cobertura Neta Media	49.51%
Cobertura Bruta Transición	73.2%
Cobertura Bruta Primaria	89.94%
Cobertura Bruta Secundaria	99.75%
Cobertura Bruta Media	71.12%
Deserción Transición	1.8%
Deserción Primaria	1.11%
Deserción Secundaria	4.85%
Deserción Media	1.71%

Fuente Cámara de Comercio de Sogamoso – Cálculos (Ministerio de Educación Nacional, 2023)

4.6.2 Sedes de instituciones educativas

Tabla 24. Sedes de instituciones educativas

MUNICIPIO	PREESCOLAR	BASICA	MEDIA
Tibasosa	18	18	16

Fuente Cámara de Comercio de Sogamoso – Cálculos (Escuelas en Colombia. (2024.20.02). Escuelas.com.co)



REFERENCIAS BIBLIOGRAFICAS

Alcaldía Municipal de Tibasosa. (s.f.). Recuperado el 19 de Marzo de 2021, de <http://www.tibasosa-boyaca.gov.co/>

Colombia Turismo Web. (s.f.). Recuperado el 15 de Marzo de 2021, de <http://www.colombiaturismoweb.com/DEPARTAMENTOS/BOYACA/MUNICIPIOS/TIBASOSA/TIBASOSA.htm>