



Cámara de Comercio  
de Sogamoso

# CARACTERIZACIÓN DEL TEJIDO EMPRESARIAL

## FIRAVITOBA BOYACÁ



**Cámara de Comercio Sogamoso**

Caracterización Tejido Empresarial

**Presidente ejecutivo**

Henry Alberto Valcárcel Vega

**Directora de Promoción y Desarrollo**

Nelby Constanza Pulido Gómez

**Coordinador de Promoción y Desarrollo**

Andrés Valderrama Gómez

**Profesional Universitario – Universidad Pedagógica y Tecnológica de Colombia**

Jeniffer Condia Londoño

---



## TABLA DE CONTENIDO

|                                                                                                                                                            |           |
|------------------------------------------------------------------------------------------------------------------------------------------------------------|-----------|
| 1. CARACTERIZACION MUNICIPIO DE FIRAVITOBA.....                                                                                                            | 6         |
| 2. ASPECTOS GENERALES.....                                                                                                                                 | 6         |
| 2.1 Resumen histórico.....                                                                                                                                 | 6         |
| 2.2 Datos geográficos.....                                                                                                                                 | 7         |
| 2.3 Sitios turísticos.....                                                                                                                                 | 8         |
| 3. ESTRUCTURA EMPRESARIAL.....                                                                                                                             | 10        |
| 3.1 Representación porcentual municipal (empresas vigentes).....                                                                                           | 10        |
| Gráfico 1. Representación porcentual municipal.....                                                                                                        | 10        |
| 3.2 Clasificación de empresas según su tamaño.....                                                                                                         | 10        |
| Gráfico 2. Empresas según su tamaño.....                                                                                                                   | 10        |
| 3.3 Empresas según tipo de organización.....                                                                                                               | 10        |
| Tabla 1. Empresas según tipo de organización.....                                                                                                          | 10        |
| Gráfico 3. Empresas según tipo de organización.....                                                                                                        | 11        |
| 3.4 Empresas por actividad económica.....                                                                                                                  | 11        |
| Tabla 2. Empresas por actividad económica.....                                                                                                             | 11        |
| <b>3.4.1 Actividades económicas representativas.....</b>                                                                                                   | <b>12</b> |
| Gráfico 4. Sectores representativos.....                                                                                                                   | 12        |
| <b>3.4.2 Unidades empresariales y valor de activos en pesos.....</b>                                                                                       | <b>12</b> |
| Tabla 3. Sección A: Agricultura, ganadería, caza, silvicultura y pesca.....                                                                                | 12        |
| Tabla 4. Sección B: Explotación de Minas y canteras.....                                                                                                   | 12        |
| Tabla 5. Sección C: Industrias manufactureras.....                                                                                                         | 12        |
| Tabla 6. Sección E: Distribución de agua; evacuación y tratamiento de aguas residuales,<br>gestión de desechos y actividades de saneamiento ambiental..... | 13        |
| Tabla 7. Sección F: Construcción.....                                                                                                                      | 13        |
| Tabla 8. Sección G: Comercio al por mayor y al por menor; reparación de vehículos<br>automotores y motocicletas.....                                       | 13        |
| Tabla 9. Sección H: Transporte y almacenamiento.....                                                                                                       | 14        |
| Tabla 10. Sección I: Alojamiento y servicios de comida.....                                                                                                | 15        |
| Tabla 11. Sección J: Información y comunicaciones.....                                                                                                     | 15        |
| Tabla 12. Sección M: actividades profesionales, científicas y técnicas.....                                                                                | 15        |
| Tabla 13. Sección N: actividades de servicios administrativos y de apoyo.....                                                                              | 15        |

---



|                                                                                             |           |
|---------------------------------------------------------------------------------------------|-----------|
| Tabla 14. Sección Q: Actividades de Atención de la Salud Humana y de Asistencia Social..... | 15        |
| Tabla 15. Sección R: actividades artísticas, de entretenimiento y recreación.....           | 16        |
| Tabla 16. Sección S: otras actividades de servicios.....                                    | 16        |
| 3.5 Matriculas – Renovaciones – Cancelaciones.....                                          | 16        |
| Grafico 5. Matriculas - Renovaciones – Cancelaciones.....                                   | 16        |
| 3.6 Base económica.....                                                                     | 16        |
| 4. ESTRUCTURA DEMOGRÁFICA.....                                                              | 18        |
| 4.1 Población desagregada por sexo 2023.....                                                | 18        |
| Grafico 6. Población desagregada por sexo 2023.....                                         | 18        |
| 4.2 Pirámide poblacional.....                                                               | 19        |
| Grafico 7. Pirámide poblacional.....                                                        | 19        |
| 4.3 Población desagregada por área (urbana – rural).....                                    | 19        |
| Grafico 8. Población desagregada por área (urbana – rural).....                             | 19        |
| 4.4 Potenciales Sufragantes.....                                                            | 19        |
| Tabla 17. Potenciales Sufragantes.....                                                      | 19        |
| 4.5 Salud.....                                                                              | 20        |
| <b>4.5.1 Afiliados al sistema de salud.....</b>                                             | <b>20</b> |
| Tabla 18. Afiliados al sistema de Salud.....                                                | 20        |
| <b>4.5.2 Afiliados al sistema de salud por régimen.....</b>                                 | <b>20</b> |
| Tabla 19. Afiliados al sistema de Salud por régimen.....                                    | 20        |
| 4.6 Educación.....                                                                          | 20        |
| <b>4.6.1 Numero de estudiantes preescolar, básica y media.....</b>                          | <b>20</b> |
| Tabla 20. Número de estudiantes preescolar, básica y media.....                             | 20        |
| <b>4.6.2 Sedes de instituciones educativas.....</b>                                         | <b>20</b> |
| Tabla 21. Sedes de instituciones educativas.....                                            | 20        |
| REFERENCIAS BIBLIOGRAFICAS.....                                                             | 21        |



## INTRODUCCION

El presente documento contiene la caracterización general del Municipio de Firavitoba y su tejido empresarial.

Una breve y concreta descripción de los aspectos más relevantes del Municipio en lo demográfico, sitios de interés y relevancia turística, económico, cobertura en salud y educación; así como el resumen de su estructura empresarial registrada en Cámara de Comercio de Sogamoso.

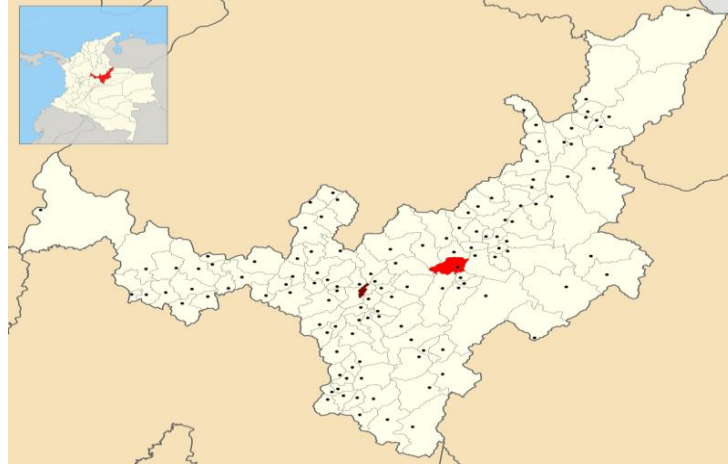
Esta estructura empresarial está resumida y presentada a partir de la información registrada según las actividades económicas y su clasificación ante la DIAN con su código CIU. Igualmente, los movimientos más relevantes en materia registral; tipo de sociedad, matriculas, renovaciones y cancelaciones presentadas en el último año.

Con esta información queremos aportar desde el interior de la Cámara de Comercio de Sogamoso, una visión más específica de cada Municipio de nuestra Jurisdicción, la cual está conformada por 20 Municipios.

---



## 1. CARACTERIZACION MUNICIPIO DE FIRAVITOBA



## 2. ASPECTOS GENERALES

### 2.1 Resumen histórico

Firavitoba es un pueblo indígena, anterior a la conquista, en aquellos tiempos el cargo de sumo sacerdote para la provincia de Iraca, con su capital Sogamoso, sólo podía ser ocupado por un caballero natural de Tobaza o Firavitoba, elegido por los Usaques. Por la usurpación del trono por parte de un caballero de Firavitoba hombre tiránico y violento, llamado Bermejo, se sucedieron guerras civiles que terminaron con la muerte del mencionado caballero. A estos sucesos siguió la paz y la elección de un caballero de Tobaza llamado Nompanin y posteriormente uno de Firavitoba llamado Sugamuxi, y fue a él a quien encontraron los españoles a su llegada al reino. Esta provincia fue conquistada por Gonzalo Jiménez de Quesada y su expedición en el año de 1655, los indígenas de Firavitoba fueron evangelizados por los padres Franciscanos a mediados del siglo XVI.

Los Firavitobenses han participado activamente en hechos históricos de gran importancia como el Movimiento de los Comuneros del Socorro, San Gil, etc. , en 1781 ;es patria del prócer Cayetano Abella, que luchó heroicamente en los campos de batalla y murió en el puente de Boyacá el 7 de Agosto de 1819. Por sus caminos paso el libertador Simón Bolívar el 28 de marzo de 1820. Respecto al nombre hay distintas versiones, una citada por el Señor Ramón C. Correa indica que “Cuando los españoles

---



llegaron al caserío, éste llevaba el título de Firavia, nombre del cacique del poblado, según la tradición. Los españoles le agregaron la palabra Toba a Firavi y le quitaron la a”.

Otra versión indica que el pueblo inicialmente fue fundado con el nombre de San Antonio de Firavitoba, pero como desapareció probablemente a causa de un incendio fue fundada nuevamente con el nombre de Nuestra Señora de las Nieves de Firavitoba. Según una reseña elaborada por Enrique Camargo el nombre se originó en los vocablos Chibchas FICUA FAOA que en su traducción al español significa “Oh, cuantas nubes “en razón de que los conquistadores llegaron por el cerro de Guática que es una de las principales alturas del Municipio. Culturalmente Firavitoba es un Municipio que conserva pocas tradiciones, debido a la influencia foránea.

## **2.2 Datos geográficos**

### **Límites del municipio:**

Por el Norte con los municipios de Paipa y Tibasosa.

Por el sur con Iza y Pesca.

Por el Oriente con Sogamoso e Iza

Por el Occidente con Tibasosa, Paipa, Tuta y Toca.

Geográficamente está situada a 5° 39’ 50” de latitud norte, a 1°5’10” de longitud Occidental.

Extensión total: 109.9 Km<sup>2</sup>

Extensión área urbana:

Extensión área rural:

Altitud de la cabecera municipal (metros sobre el nivel del mar): 2500

Temperatura media: 14 °C°. (Colombia Turismo Web, s.f.)

---

## 2.3 Sitios turísticos

### Atractivos turísticos de la ciudad:

#### Cascada Peña de las Águilas

Es una caída de agua en medio de un cañón rocoso; su nombre se da debido a que las águilas formaban sus nidos en esta peña y queda aproximadamente a 4 km del pueblo, hace más o menos 50 años se inició el ingreso de turistas. En este hermoso paisaje natural los visitantes



podrán admirar el bosque nativo, fauna y flora que allí se encuentran, aunque actualmente se halla en propiedad privada todavía se cuenta dentro del patrimonio ecológico de Firavitoba y se está trabajando para que se pueda crear un sendero interpretativo en esta zona. (Situr Boyacá, s.f.)



**Basilica Nuestra Señora de las Nieves**

#### Fuente los Alisos







**Cueva del Viejo**



**Laguna San Antonio**

**Iglesia el Señor de la Misericordia**

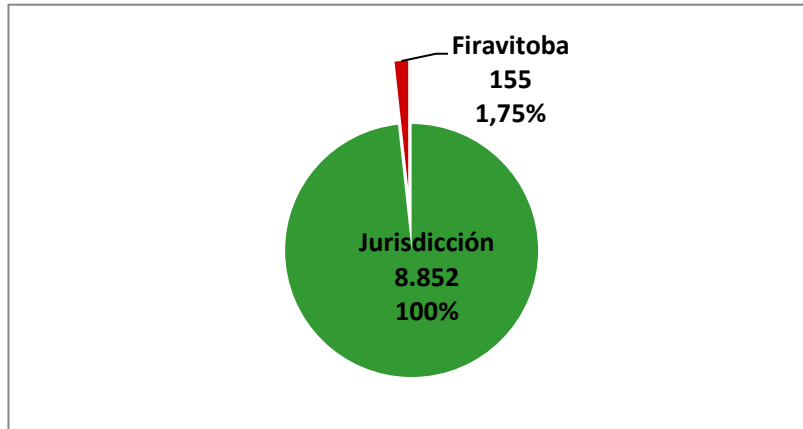




### 3. ESTRUCTURA EMPRESARIAL

#### 3.1 Representación porcentual municipal (empresas vigentes).

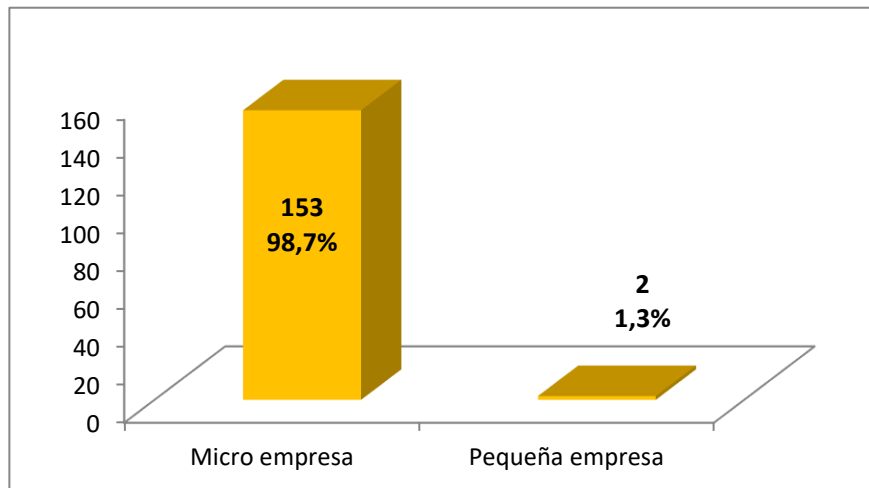
**Gráfico 1.** Representación porcentual municipal



Fuente. Cámara de Comercio de Sogamoso – Cálculos (Sistema de registros SII, a 1 de abril de 2024)

#### 3.2 Clasificación de empresas según su tamaño

**Gráfico 2.** Empresas según su tamaño



Fuente. Cámara de Comercio de Sogamoso – Cálculos (Sistema de registros SII, a 1 de abril de 2024)

#### 3.3 Empresas según tipo de organización

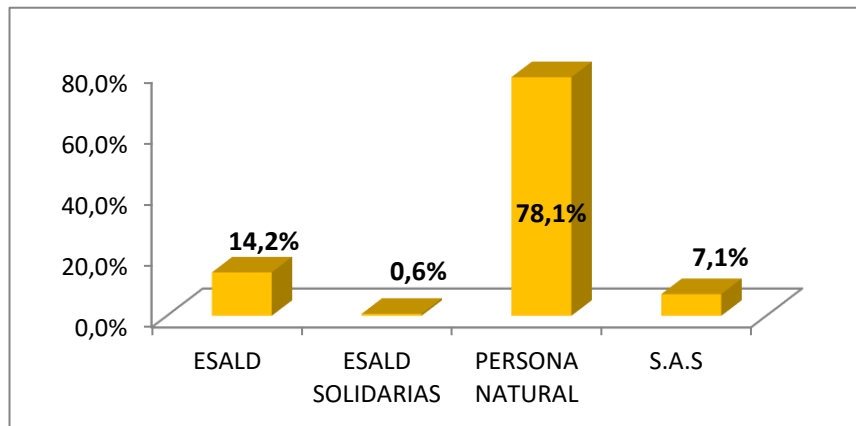
**Tabla 1.** Empresas según tipo de organización



|                  |     |
|------------------|-----|
| ESALD            | 22  |
| ESALD SOLIDARIAS | 1   |
| PERSONA NATURAL  | 121 |
| S.A.S            | 11  |

Fuente. Cámara de Comercio de Sogamoso – Cálculos (Sistema de registros SII, a 1 de abril de 2024)

### Gráfico 3. Empresas según tipo de organización



Fuente. Cámara de Comercio de Sogamoso – Cálculos (Sistema de registros SII, a 1 de abril de 2024)

### 3.4 Empresas por actividad económica

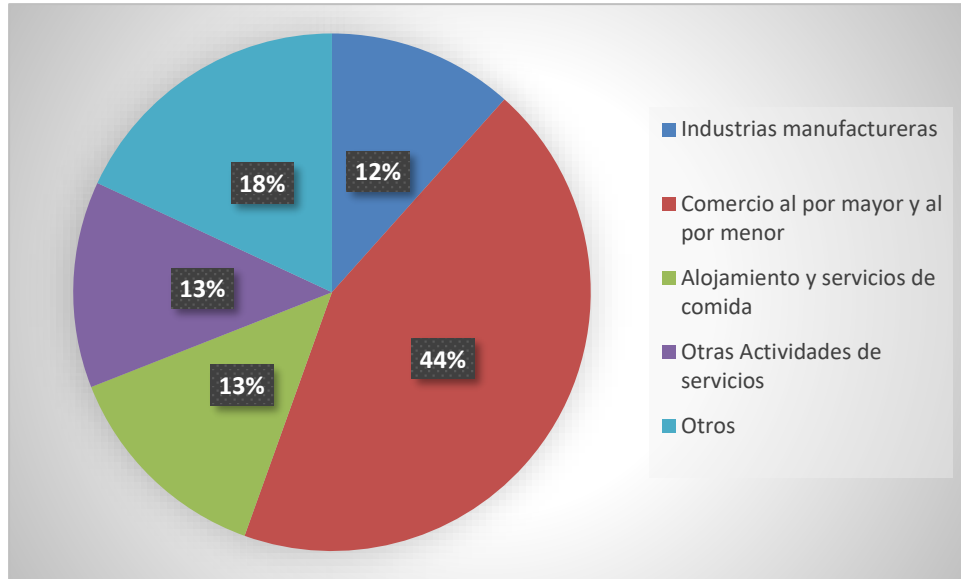
Tabla 2. Empresas por actividad económica

| CIU - Sección | Descripción                                                       | Unidades empresariales | Activos       |
|---------------|-------------------------------------------------------------------|------------------------|---------------|
| A             | Agricultura, ganadería, caza, silvicultura y pesca                | 6                      | 36.585.000    |
| B             | Explotación de minas y canteras                                   | 1                      | 1.200.000     |
| C             | Industrias manufactureras                                         | 18                     | 1.508.405.272 |
| E             | Distribución de agua, saneamiento ambiental                       | 4                      | 25.685.683    |
| F             | Construcción                                                      | 3                      | 62.000.000    |
| G             | Comercio al por mayor y al por menor                              | 68                     | 812.629.282   |
| H             | Transporte y almacenamiento                                       | 7                      | 29.200.000    |
| I             | Alojamiento y servicios de comida                                 | 21                     | 89.881.744    |
| J             | Información y comunicaciones                                      | 1                      | 1.000.000     |
| M             | Actividades profesionales, científicas y técnicas                 | 2                      | 4.200.000     |
| N             | Actividades de servicios administrativos y de apoyo               | 2                      | 3.000.000     |
| Q             | Actividades de atención de la salud humana y de asistencia social | 1                      | 15.000.000    |
| R             | Actividades artísticas, de entretenimiento y recreación           | 1                      | 1.000.000     |
| S             | Otras Actividades de servicios                                    | 20                     | 78.692.445    |

Fuente. Cámara de Comercio de Sogamoso – Cálculos (Sistema de registros SII, a 1 de abril de 2024)

### 3.4.1 Actividades económicas representativas

Gráfico 4. Sectores representativos



Fuente. Cámara de Comercio de Sogamoso – Cálculos (Sistema de registros SII, a 1 de abril de 2024)

### 3.4.2 Unidades empresariales y valor de activos en pesos

Tabla 3. Sección A: Agricultura, ganadería, caza, silvicultura y pesca

| CIU - Sección | Descripción                                 | Unidades empresariales | Activos           |
|---------------|---------------------------------------------|------------------------|-------------------|
| A0113         | Cultivo de hortalizas, raíces y tubérculos  | 1                      | 100.000           |
| A0141         | Cría de ganado bovino y bufalino            | 2                      | 33.880.000        |
| A0143         | Cría de ovejas y cabras                     | 1                      | 405.000           |
| A0210         | Silvicultura y otras actividades forestales | 2                      | 2.200.000         |
| <b>TOTAL</b>  |                                             | <b>6</b>               | <b>36.585.000</b> |

Fuente. Cámara de Comercio de Sogamoso – Cálculos (Sistema de registros SII, a 1 de abril de 2024)

Tabla 4. Sección B: Explotación de Minas y canteras

| CIU - Sección | Descripción                                                     | Unidades empresariales | Activos          |
|---------------|-----------------------------------------------------------------|------------------------|------------------|
| B0811         | Extracción de piedra, arena, arcillas comunes, yeso y anhidrita | 1                      | 1.200.000        |
| <b>TOTAL</b>  |                                                                 | <b>1</b>               | <b>1.200.000</b> |

Fuente. Cámara de Comercio de Sogamoso – Cálculos (Sistema de registros SII, a 1 de abril de 2024)

Tabla 5. Sección C: Industrias manufactureras

| CIU - Sección | Descripción                             | Unidades empresariales | Activos    |
|---------------|-----------------------------------------|------------------------|------------|
| C1011         | Procesamiento y conservación de carne y | 1                      | 16.280.000 |



|       |                                                                          |           |                      |
|-------|--------------------------------------------------------------------------|-----------|----------------------|
|       | productos cárnicos                                                       |           |                      |
| C1040 | Elaboración de productos lácteos                                         | 1         | 1.418.575.272        |
| C1081 | Elaboración de productos de panadería                                    | 9         | 14.550.000           |
| C1312 | tejeduría de productos textiles                                          | 1         | 1.000.000            |
| C1410 | Confección de prendas de vestir, excepto de piel                         | 1         | 900.000              |
| C1521 | Fabricación de calzado de cuero y piel, con cualquier tipo de suela      | 1         | 2.500.000            |
| C1811 | Actividades de impresión                                                 | 1         | 2.000.000            |
| C2394 | Fabricación de cemento, cal y yeso                                       | 1         | 50.000.000           |
| C2829 | Fabricación de otros tipos de maquinaria y equipo de uso especial n.c.p. | 1         | 1.600.000            |
| C3290 | otras industrias manufactureras n.c.p.                                   | 1         | 1.000.000            |
|       | <b>TOTAL</b>                                                             | <b>18</b> | <b>1.508.405.272</b> |

Fuente. Cámara de Comercio de Sogamoso – Cálculos (Sistema de registros SII, a 1 de abril de 2024)

**Tabla 6. Sección E:** Distribución de agua; evacuación y tratamiento de aguas residuales, gestión de desechos y actividades de saneamiento ambiental

| CIU - Sección | Descripción                                   | Unidades empresariales | Activos           |
|---------------|-----------------------------------------------|------------------------|-------------------|
| E3600         | Captación, tratamiento y distribución de agua | 4                      | 25.658.683        |
|               | <b>TOTAL</b>                                  | <b>4</b>               | <b>25.658.683</b> |

Fuente. Cámara de Comercio de Sogamoso – Cálculos (Sistema de registros SII, a 1 de abril de 2024)

**Tabla 7. Sección F:** Construcción

| CIU - Sección | Descripción                                     | Unidades empresariales | Activos           |
|---------------|-------------------------------------------------|------------------------|-------------------|
| F4111         | Construcción de edificios residenciales         | 2                      | 2.000.000         |
| F4290         | Construcción de otras obras de ingeniería civil | 1                      | 60.000.000        |
|               | <b>TOTAL</b>                                    | <b>3</b>               | <b>62.000.000</b> |

Fuente. Cámara de Comercio de Sogamoso – Cálculos (Sistema de registros SII, a 1 de abril de 2024)

**Tabla 8. Sección G:** Comercio al por mayor y al por menor; reparación de vehículos automotores y motocicletas

| CIU - Sección | Descripción                                                                                                                           | Unidades empresariales | Activos     |
|---------------|---------------------------------------------------------------------------------------------------------------------------------------|------------------------|-------------|
| G4520         | Mantenimiento y reparación de vehículos automotores                                                                                   | 2                      | 2.000.000   |
| G4631         | Comercio al por mayor de productos alimenticios                                                                                       | 1                      | 2.000.000   |
| G4661         | Comercio al por mayor de combustibles sólidos, líquidos, gaseosos y productos conexos                                                 | 1                      | 510.822.787 |
| G4662         | Comercio al por mayor de metales y productos metalíferos                                                                              | 1                      | 2.000.000   |
| G4664         | Comercio al por mayor de productos químicos básicos, cauchos y plásticos en formas primarias y productos químicos de uso agropecuario | 1                      | 169.656.495 |





|              |                                                                                                                                                                               |           |                    |
|--------------|-------------------------------------------------------------------------------------------------------------------------------------------------------------------------------|-----------|--------------------|
| G4711        | Comercio al por menor en establecimientos no especializados con surtido compuesto principalmente por alimentos, bebidas o tabaco                                              | 21        | 30.800.000         |
| G4719        | Comercio al por menor en establecimientos no especializados con surtido compuesto principalmente por productos diferentes de alimentos (víveres en general), bebidas y tabaco | 7         | 12.800.000         |
| G4721        | Comercio al por menor de productos agrícolas para el consumo en establecimientos especializados                                                                               | 3         | 7.800.000          |
| G4722        | Comercio al por menor de leche, productos lácteos y huevos, en establecimientos especializados                                                                                | 8         | 23.300.000         |
| G4723        | Comercio al por menor de carnes (incluye aves de corral), productos cárnicos, pescados y productos de mar, en establecimientos especializados                                 | 3         | 4.500.000          |
| G4729        | Comercio al por menor de otros productos alimenticios n.c.p., en establecimientos especializados                                                                              | 1         | 1.500.000          |
| G4752        | Comercio al por menor de artículos de ferretería, pinturas y productos de vidrio en establecimientos especializados                                                           | 2         | 3.500.000          |
| G4755        | Comercio al por menor de artículos y utensilios de uso doméstico                                                                                                              | 1         | 2.000.000          |
| G4759        | Comercio al por menor de otros artículos domésticos en establecimientos especializados                                                                                        | 4         | 5.450.000          |
| G4761        | Comercio al por menor de libros, periódicos, materiales y artículos de papelería y escritorio en establecimientos especializados                                              | 2         | 3.800.000          |
| G4769        | Comercio al por menor de otros artículos culturales y de entretenimiento n.c.p. en establecimientos especializados                                                            | 1         | 2.000.000          |
| G4771        | Comercio al por menor de prendas de vestir y sus accesorios (incluye artículos de piel) en establecimientos especializados                                                    | 1         | 1.500.000          |
| G4773        | Comercio al por menor de productos farmacéuticos y medicinales, cosméticos y artículos de tocador en establecimientos especializados                                          | 3         | 4.100.000          |
| G4774        | Comercio al por menor de otros productos nuevos en establecimientos especializados                                                                                            | 1         | 2.000.000          |
| G4791        | Comercio al por menor realizado a través de internet                                                                                                                          | 1         | 10.000.000         |
| G4799        | Otros tipos de comercio al por menor no realizado en establecimientos, puestos de venta o mercados                                                                            | 3         | 11.100.000         |
| <b>TOTAL</b> |                                                                                                                                                                               | <b>68</b> | <b>812.629.282</b> |

Fuente. Cámara de Comercio de Sogamoso – Cálculos (Sistema de registros SII, a 1 de abril de 2024)

**Tabla 9. Sección H: Transporte y almacenamiento**

| CIU - Sección | Descripción             | Unidades empresariales | Activos    |
|---------------|-------------------------|------------------------|------------|
| H4923         | Transporte de carga por | 7                      | 29.200.000 |



|  |              |          |                   |
|--|--------------|----------|-------------------|
|  | carretera    |          |                   |
|  | <b>TOTAL</b> | <b>7</b> | <b>29.200.000</b> |

Fuente. Cámara de Comercio de Sogamoso – Cálculos (Sistema de registros SII, a 1 de abril de 2024)

**Tabla 10. Sección I: Alojamiento y servicios de comida**

| CIU - Sección | Descripción                                                                | Unidades empresariales | Activos           |
|---------------|----------------------------------------------------------------------------|------------------------|-------------------|
| I5511         | Alojamiento de hoteles                                                     | 1                      | 10.000.000        |
| I5514         | Alojamiento rural                                                          | 4                      | 18.500.000        |
| I5611         | Expendio a la mesa de comidas preparadas                                   | 9                      | 49.981.744        |
| I5613         | Expendio de comidas preparadas en cafeterías                               | 4                      | 6.000.000         |
| I5630         | Expendio de bebidas alcohólicas para el consumo dentro del establecimiento | 3                      | 4.400.000         |
|               | <b>TOTAL</b>                                                               | <b>21</b>              | <b>88.881.744</b> |

Fuente. Cámara de Comercio de Sogamoso – Cálculos (Sistema de registros SII, a 1 de abril de 2024)

**Tabla 11. Sección J: Información y comunicaciones**

| CIU - Sección | Descripción                             | Unidades empresariales | Activos          |
|---------------|-----------------------------------------|------------------------|------------------|
| J6190         | Otras actividades de telecomunicaciones | 1                      | 1.000.000        |
|               | <b>TOTAL</b>                            | <b>1</b>               | <b>1.000.000</b> |

Fuente. Cámara de Comercio de Sogamoso – Cálculos (Sistema de registros SII, a 1 de abril de 2024)

**Tabla 12. Sección M: actividades profesionales, científicas y técnicas**

| CIU - Sección | Descripción                                                                  | Unidades empresariales | Activos          |
|---------------|------------------------------------------------------------------------------|------------------------|------------------|
| M7112         | Actividades de ingeniería y otras actividades conexas de consultoría técnica | 1                      | 3.000.000        |
| M7500         | Actividades veterinarias                                                     | 1                      | 1.200.000        |
|               | <b>TOTAL</b>                                                                 | <b>2</b>               | <b>4.200.000</b> |

Fuente. Cámara de Comercio de Sogamoso – Cálculos (Sistema de registros SII, a 1 de abril de 2024)

**Tabla 13. Sección N: actividades de servicios administrativos y de apoyo**

| CIU - Sección | Descripción                                                                             | Unidades empresariales | Activos          |
|---------------|-----------------------------------------------------------------------------------------|------------------------|------------------|
| N7730         | Alquiler y arrendamiento de otros tipos de maquinaria, equipo y bienes tangibles n.c.p. | 1                      | 1.500.000        |
| N7912         | Actividades de operadores turísticos                                                    | 1                      | 1.500.000        |
|               | <b>TOTAL</b>                                                                            | <b>2</b>               | <b>3.000.000</b> |

Fuente. Cámara de Comercio de Sogamoso – Cálculos (Sistema de registros SII, a 1 de abril de 2024)

**Tabla 14. Sección Q: Actividades de Atención de la Salud Humana y de Asistencia Social**

| CIU - Sección | Descripción                                                                                     | Unidades empresariales | Activos           |
|---------------|-------------------------------------------------------------------------------------------------|------------------------|-------------------|
| Q8730         | Actividades de atención en instituciones para el cuidado de personas mayores y/o discapacitadas | 1                      | 15.000.000        |
|               | <b>TOTAL</b>                                                                                    | <b>1</b>               | <b>15.000.000</b> |

Fuente. Cámara de Comercio de Sogamoso – Cálculos (Sistema de registros SII, a 1 de abril de 2024)



**Tabla 15. Sección R:** actividades artísticas, de entretenimiento y recreación

| CIU - Sección | Descripción                         | Unidades empresariales | Activos          |
|---------------|-------------------------------------|------------------------|------------------|
| R9311         | Gestión de instalaciones deportivas | 1                      | 1.000.000        |
|               | <b>TOTAL</b>                        | <b>1</b>               | <b>1.000.000</b> |

Fuente. Cámara de Comercio de Sogamoso – Cálculos (Sistema de registros SII, a 1 de abril de 2024)

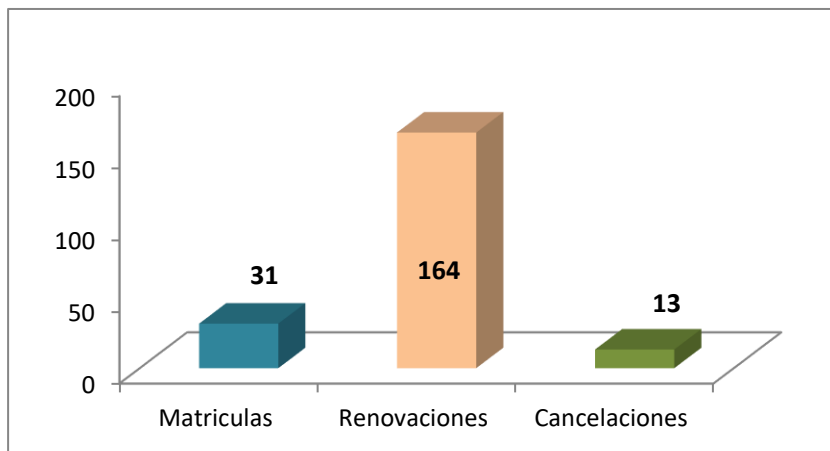
**Tabla 16. Sección S:** otras actividades de servicios

| CIU - Sección | Descripción                                                                 | Unidades empresariales | Activos           |
|---------------|-----------------------------------------------------------------------------|------------------------|-------------------|
| S9499         | Actividades de otras asociaciones n.c.p.                                    | 16                     | 72.192.445        |
| S9529         | Mantenimiento y reparación de otros efectos personales y enseres domésticos | 2                      | 4.000.000         |
| S9602         | peluquería y otros tratamientos de belleza                                  | 2                      | 2.500.000         |
|               | <b>TOTAL</b>                                                                | <b>20</b>              | <b>78.692.445</b> |

Fuente. Cámara de Comercio de Sogamoso – Cálculos (Sistema de registros SII, a 1 de abril de 2024)

### 3.5 Matriculas – Renovaciones – Cancelaciones

**Grafico 5.** Matriculas - Renovaciones – Cancelaciones



Fuente. Cámara de Comercio de Sogamoso – Cálculos (Sistema de registros SII, a 1 de abril de 2024)

### 3.6 Base económica

El sector económico de Firavitoba gira, principalmente en actividades del sector primario de la producción, destacándose en el aspecto pecuario, y en menor escala de la agricultura y la minería.

De forma general se puede decir que el sector del valle Firavitobense, registra sus ingresos económicos de la recolección de la leche, empleados de las empresas de



Acerías paz del Río, Cementos Boyacá, Hornaza, y de manera mucho menor de las actividades agrícolas.

Otro de los sectores de la producción, se centra en la explotación de la roca caliza para las grandes cementeras de la región. En pequeña escala se perciben las agroindustrias de los productos lácteos (queso y yogurt), representadas por Lácteos Peslac, Lácteos Ocán, y lácteos Otolac.

Sector pecuario: Dentro de este sector se destaca la ganadería como primer renglón de importancia económica en el municipio. Aproximadamente el 45% de su área se encuentra ocupada por potreros dedicados a la ganadería intensiva y semi-intensiva, con doble propósito: leche y carne. La primera se comercializa a través de compradores particulares que venden el producto en el municipio de Sogamoso y a empresas pasteurizadoras de Firavitoba, Paipa y Duitama, principalmente. Por otra parte, la carne se comercializa a través de compradores que tienen expendios en el municipio y en la feria comercial de ganado de Sogamoso.

Se resalta la utilización de razas europeas especializadas, como Holstein (60%), Normando (30%) y Criollo–Normando (10%), principalmente, las cuales se manejan con sistemas de rotación de potreros. Además del ganado bovino se explota el ganado porcino, ovino, caprino, aviar, lanar, mular y asnal. Existen pequeñas explotaciones pecuarias como la cunicultura y la apicultura.

Sector Agrícola: Esta actividad económica se constituye en el segundo renglón de la economía municipal.

Las tierras utilizadas para desarrollar esta actividad económica corresponden a las zonas quebradas, y el método de producción corresponde a una tradición legada de generación en generación con ninguna o escasa asistencia técnica, que causó empobrecimiento de los suelos y escaso aprovechamiento de los mismos.

Las siembras están determinadas por los períodos de lluvia, y la preparación del terreno se realiza con yunta de bueyes en menor escala y mecanizado.

Se producen la papa, maíz, fríjol, arveja, trigo, cebada y hortalizas, éstas últimas como pan coger. Actualmente, en el valle se cultiva cada vez en mayor cantidad la cebolla

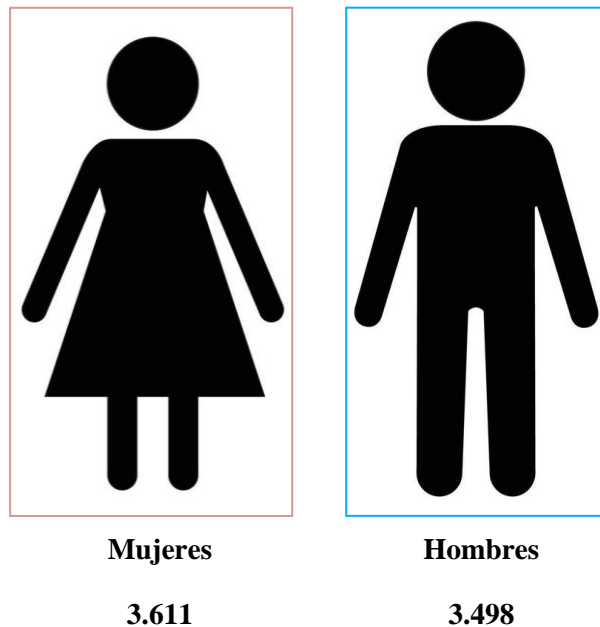
---

cabezona, situación está, que ha traído consecuencias desfavorables para la condición de los suelos de estos sectores.

La venta de esta producción se realiza en Sogamoso, Duitama, Paipa, Pesca, Tibasosa y la producción de cebolla en su gran mayoría va directamente para corabastos en Bogotá, pues Firavitoba carece de un día específico para el mercado, aunque se ha establecido el día miércoles en la plaza de mercado, la comercialización de productos por parte de dos señoras que trabajan también los días martes en las plazas de mercado de las ciudades aledañas. (Firavitoba Boyacá, 2020)

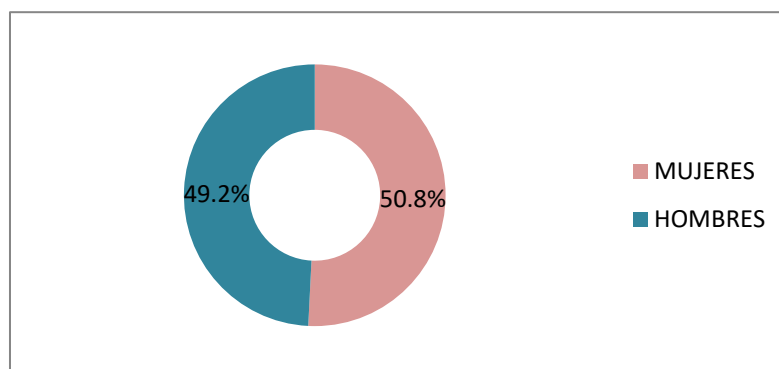
#### 4. ESTRUCTURA DEMOGRÁFICA

##### 4.1 Población desagregada por sexo 2023



Fuente Cámara de Comercio de Sogamoso – Cálculos (DANE, 2023)

**Grafico 6.** Población desagregada por sexo 2023

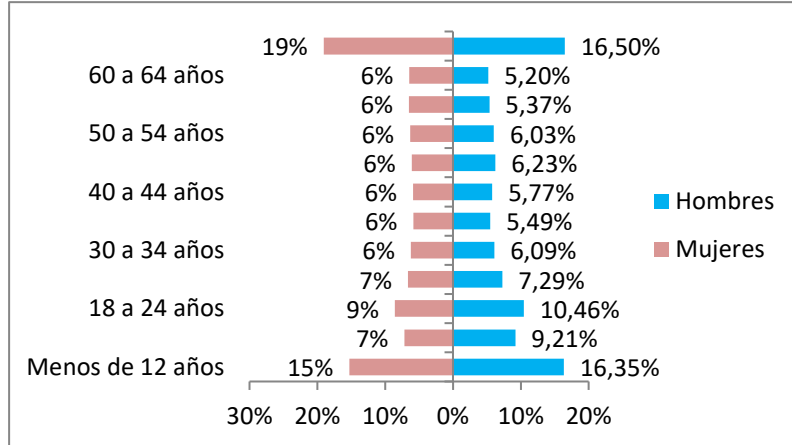


Fuente Cámara de Comercio de Sogamoso – Cálculos (DANE, 2023)



## 4.2 Pirámide poblacional

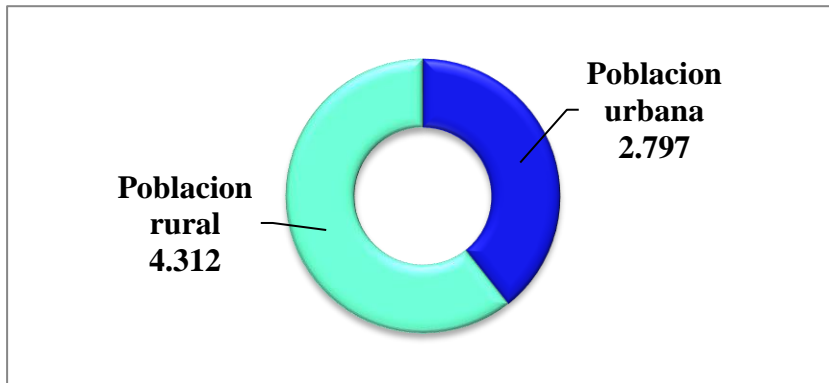
**Grafico 7.** Pirámide poblacional



Fuente Cámara de Comercio de Sogamoso – Cálculos (DANE, 2023)

## 4.3 Población desagregada por área (urbana – rural)

**Grafico 8.** Población desagregada por área (urbana – rural)



Fuente Cámara de Comercio de Sogamoso – Cálculos (DANE, 2023)

## 4.4 Potenciales Sufragantes

**Tabla 17.** Potenciales Sufragantes

| POTENCIALES SUFRAGANTES |                         |                                        |                                        |
|-------------------------|-------------------------|----------------------------------------|----------------------------------------|
| MUNICIPIO               | POTENCIALES SUFRAGANTES | POTENCIAL ELECTORAL - BOYACA (MUJERES) | POTENCIAL ELECTORAL - BOYACA (HOMBRES) |
| Firavitoba              | 6.232                   | 518.242                                | 509.036                                |

Fuente Cámara de Comercio de Sogamoso – Cálculos (Registraduría Nacional del Estado Civil, 2023)



## 4.5 Salud

### 4.5.1 Afiliados al sistema de salud

**Tabla 18.** Afiliados al sistema de Salud

| MUNICIPIO  | TOTAL DE AFILIADOS | COBERTURA |
|------------|--------------------|-----------|
| Firavitoba | 4.013              | 57.78%    |

Fuente Cámara de Comercio de Sogamoso – Cálculos (Ministerio de Salud y Protección Social, 2023)

### 4.5.2 Afiliados al sistema de salud por régimen

**Tabla 19.** Afiliados al sistema de Salud por régimen

| MUNICIPIO  | REGIMEN CONTRIBUTIVO | REGIMEN SUBSIDIADO | EXCEPCION Y ESPECIALES |
|------------|----------------------|--------------------|------------------------|
| Firavitoba | 1.044                | 2.962              | 7                      |

Fuente Cámara de Comercio de Sogamoso – Cálculos (Ministerio de Salud y Protección Social, 2023)

## 4.6 Educación

### 4.6.1 Numero de estudiantes preescolar, básica y media

**Tabla 20.** Número de estudiantes preescolar, básica y media

| FIRAVITOBA                 |        |
|----------------------------|--------|
| Población Estudiantil      | 1.154  |
| Tasa de Matriculación      | 68.8%  |
| Cobertura Neta Transición  | 40.63% |
| Cobertura Neta Primaria    | 58.91% |
| Cobertura Neta Secundaria  | 71.09% |
| Cobertura Neta Media       | 57.36% |
| Cobertura Bruta Transición | 51.04% |
| Cobertura Bruta Primaria   | 63.73% |
| Cobertura Bruta Secundaria | 87.24% |
| Cobertura Bruta Media      | 78.17% |
| Deserción Transición       | 4.08%  |
| Deserción Primaria         | 1.64%  |
| Deserción Secundaria       | 1.79%  |
| Deserción Media            | 5.19%  |

Fuente Cámara de Comercio de Sogamoso – Cálculos (Ministerio de Educación Nacional, 2023)

### 4.6.2 Sedes de instituciones educativas

**Tabla 21.** Sedes de instituciones educativas

| MUNICIPIO  | PREESCOLAR | BASICA | MEDIA |
|------------|------------|--------|-------|
| Firavitoba | 12         | 12     | 11    |

Fuente Cámara de Comercio de Sogamoso – Cálculos (Escuelas en Colombia. (2024.20.02). Escuelas.com.co)



## REFERENCIAS BIBLIOGRAFICAS

Colombia turismo web. (s.f.). Recuperado el 18 de Marzo de 2021, de <http://www.colombiaturismoweb.com/DEPARTAMENTOS/BOYACA/MUNICIPIO S/FIRAVITOVA/FIRAVITOVA.htm#:~:text=Firavitoba%20es%20un%20pueblo%20i nd%C3%ADgena,Firavitoba%2C%20elegido%20por%20los%20Usaques.>

Firavitoba Boyacá. (3 de Febrero de 2020). Recuperado el 18 de Marzo de 2021, de <http://www.firavitoba-boyaca.gov.co/municipio/nuestro-municipio>

Situr Boyacá. (s.f.). Recuperado el 18 de Marzo de 2021, de <http://situr.boyaca.gov.co/attractivo-turistico/pena-de-las-aguilas/>

---